

# AZIENDA OSPEDALIERO UNIVERSITARIA MEYER

## **Delibera del Direttore Generale n. 386 del 30-06-2023**

Proposta n. 665 del 2023

Oggetto: ADOZIONE DEL BILANCIO D'ESERCIZIO PER L'ANNO 2022.

Dirigente: TAITI FRANCESCO

Struttura Dirigente: GESTIONE ECON. FINANZ. E CONTROLLO DI GESTIONE

AZIENDA OSPEDALIERA UNIVERSITARIA MEYER I.R.C.C.S.  
Istituto di Ricovero e Cura a Carattere Scientifico  
Viale Pieraccini, 24 - 50139 FIRENZE  
C.F. P.Iva 02175680483

### DELIBERAZIONE DEL DIRETTORE GENERALE

<b>Oggetto</b>	Bilancio di esercizio
<b>Contenuto</b>	ADOZIONE DEL BILANCIO D'ESERCIZIO PER L'ANNO 2022.

<b>Area Tecnico Amm.va</b>	AREA TECNICO AMMINISTRATIVA
<b>Coord. Area Tecnico Amm.va</b>	BINI CARLA
<b>Struttura</b>	GESTIONE ECONOMICO FINANZIARIA E CONTROLLO DI GESTIONE
<b>Direttore della Struttura</b>	FRANCESCO TAITI
<b>Responsabile del procedimento</b>	FRANCESCO TAITI
<b>Immediatamente Esecutiva</b>	NO

Spesa prevista	Conto Economico	Codice Conto	Anno Bilancio

Estremi relativi ai principali documenti contenuti nel fascicolo		
Allegato	N° di pag.	Oggetto
1	215	Bilancio d'Esercizio 2022

## IL DIRETTORE GENERALE

**Visto** il D. Lgs.vo n. 502 del 30.12.1992 recante “*Riordino della disciplina in materia sanitaria*” e s.m.i. e la L. R. Toscana n. 40 del 24.02.2005 e s.m.i. di “*Disciplina del Servizio Sanitario Regionale*”;

**Richiamata** la L. R. Toscana n. 12 del 16.03.2023 “*Disposizioni in materia di istituti di ricovero e cura a carattere scientifico pubblici. Modifiche alla l.r. 40/2005*” con la quale si è proceduto alla disciplina degli istituti di ricovero e cura a carattere scientifico di diritto pubblico ed in particolare l’art. 13 con il quale sono state dettate le “*Disposizioni transitorie per il passaggio da Azienda Ospedaliero Universitaria Meyer ad Azienda Ospedaliera Universitaria Meyer IRCCS...*”;

### **Dato atto che:**

- con deliberazione del Direttore Generale n. 54 del 01.02.2021 è stato approvato il nuovo Atto Aziendale dell’A.O.U. Meyer, ai sensi dell’art. 6 del Protocollo d’intesa del 22.04.2002 fra Regione Toscana e Università degli Studi di Firenze, Siena e Pisa, con decorrenza dal 01.02.2021;
- con deliberazione del Direttore Generale n. 55 del 01.02.2021 sono stati assunti i primi provvedimenti attuativi in relazione alla conferma/riassetto delle strutture complesse e semplici dotate di autonomia ed al conferimento dei relativi incarichi di direzione;
- con deliberazione del Direttore Generale n. 56 del 01.02.2021 sono state assunte determinazioni attuative del nuovo Atto aziendale in relazione alla conferma/riassetto delle strutture Dipartimentali e/o a valenza dipartimentale, delle Aree Funzionali Omogenee, dell’Area Servizi dell’Ospedale, dell’Area dei Diritti del Bambino, dell’Area Tecnico Amministrativa ed al conferimento di relativi incarichi di direzione;
- con successiva deliberazione del Direttore Generale n. 92 del 15.02.2021 si è provveduto ad assumere ulteriori disposizioni attuative relative all’organizzazione dell’A.O.U. Meyer in ordine alle Strutture semplici Intramac, Unità Professionali, Uffici e Incarichi professionali;
- con deliberazione del Direttore Generale n. 443 del 23.09.2022 l’A.O.U. Meyer ha disposto la presa d’atto del Decreto del Ministero della Salute del 02.08.2022, pubblicato nella Gazzetta Ufficiale n. 200 del 27.08.2022, con cui l’Azienda Ospedaliero Universitaria Meyer è stata riconosciuta Istituto di Ricovero e Cura a Carattere Scientifico (I.R.C.C.S.), per la disciplina di pediatria;

**Richiamata** la deliberazione n. 206 del 05.04.2023 con la quale si prende atto dell’attribuzione al Direttore Amministrativo, Dr. Tito Berti, delle funzioni di Direttore Generale, ai sensi dell’art. 3, comma 6 del D.Lgs. n. 502/1992 e dell’art. 14 dell’Atto Aziendale;

**Dato atto altresì** che con deliberazione del Direttore Generale n. 335 del 07.07.2022 avente ad oggetto “*Aggiornamento incarichi allo svolgimento delle funzioni vicarie della Dirigenza nell’ambito dell’Area Tecnico Amministrativa*” è stato disposto che le funzioni vicarie del Coordinatore dell’Area Tecnico Amministrativa siano estese al Dott. Salvatore Iannucci, Responsabile della SOC Amministrazione del Personale

**Su proposta** del Responsabile della S.O.C. Gestione Economico Finanziaria e Controllo di Gestione, Dr. Francesco Taiti il quale, con riferimento alla presente procedura, ne attesta la regolarità amministrativa e la legittimità dell’atto;

**Ricordato** il D.Lgs. n. 118 del 23/06/2011 che al titolo II disciplina i “*Principi contabili generale e*

applicati per il Settore Sanitario”;

**Visto** il Decreto del Ministero della Salute di concerto con il Ministero dell’Economia e delle Finanze del 17/09/2012 con il quale viene approvata ed emanata la casistica applicativa, nonché l’applicazione dei principi di valutazione specifici di cui all’art. 29 del D.Lgs. 118/2011, a cui gli Enti del Servizio Sanitario Nazionale, come individuati dall’art. 19 del D.Lgs. 118/2011, si uniformano;

**Tenuto conto che**, con decreto del Ministro della Salute di concerto con il Ministro dell’Economia e delle Finanze del 03/05/2019, pubblicato nella Gazzetta Ufficiale 25 giugno 2019, n. 147, sono stati adottati i nuovi modelli di rilevazione economica Conto Economico (CE), Stato Patrimoniale (SP), dei costi di Livelli essenziali di Assistenza, (LA) e Conto del Presidio (CP), degli enti del Servizio sanitario nazionale;

**Considerato** che il Decreto Interministeriale del 20/03/2013 ha introdotto nuovi schemi per il Conto Economico, lo Stato Patrimoniale e la Nota Integrativa di cui agli articoli 26 comma 3 e art. 32, comma 6 del D.Lgs. 118/2011;

**Considerato inoltre** che con nota 13/0139 del 08/05/2013 del Direttore del Settore “Finanza, contabilità, controllo e investimenti”- Direzione Generale “Diritti di cittadinanza e coesione sociale” della Regione Toscana – “Ulteriori linee guida per bilancio d’esercizio 2012” nel paragrafo “Principi contabili” veniva richiesto che «Nelle more di una revisione completa dei principi contabili regionali, con la presente si chiede di uniformare la predisposizione dei bilanci ai principi e agli schemi contenuti nel D.Lgs. 118/11, nei relativi decreti applicativi e circolari ministeriali, integrati, dove carenti, dai principi contabili regionali già adottati con DGR n. 1343 del 20/12/2004, dalla relativa casistica e circolari regionali sempre che non siano in contrasto con il già richiamato D.Lgs. 118/11. Nel caso in cui non vi fosse, nelle citate disposizioni, espressa indicazione circa le modalità di esposizione in bilancio di talune poste contabili, si deve fare riferimento ai Principi Contabili Nazionali (OIC), Internazionali (IAS) ed eventualmente alla prevalente dottrina in materia di bilancio»;

**Richiamato** a tal fine il Decreto Dirigenziale n. 9600 del 12.05.2023 della Regione Toscana, Direzione Diritti di Cittadinanza e Coesione Sociale, Settore Contabilità e Investimenti avente ad oggetto «DGR n. 1343 del 20 dicembre 2004 “Approvazione disposizioni varie in materia di contabilità delle Aziende Sanitarie della Toscana”. Aggiornamento della casistica per l’applicazione dei principi contabili nelle aziende e negli enti del Servizio Sanitario della Regione Toscana. Modifiche al decreto dirigenziale n. 19167 del 28 settembre 2022» con il quale viene aggiornata la nuova casistica regionale valida a partire dalla redazione del bilancio d’esercizio 2022;

**Preso atto** che con deliberazione del Direttore Generale n. 360 del 26/07/2022 è stato adottato il bilancio preventivo economico annuale per l’anno 2022 ed il bilancio pluriennale 2022 – 2024 di questa Azienda Ospedaliera Universitaria, approvato dalla G.R. Toscana con delibera n. 1303 del 21/11/2022;

**Preso atto** delle deliberazioni e dei decreti dirigenziali della Regione Toscana, elencati all’interno della nota integrativa, relativi alle assegnazioni di fondi correnti indistinti e finalizzati per l’esercizio 2022;

**Preso atto che** la Direzione Diritti di Cittadinanza e Coesione Sociale della Regione Toscana, ha comunicato gli importi per le compensazioni della mobilità sanitaria, per le altre compensazioni di mobilità nonché gli importi dell’assegnazione conclusiva di risorse da iscrivere nel bilancio di esercizio 2022, con delibera G.R. Toscana n. 489 del 08/05/2023;

**Visto** il rendiconto per l'anno 2022 dell'Istituto cassiere Banco BPM S.p.A., le cui risultanze sono evidenziate nella nota integrativa;

**Viste** le risultanze contabili e la nota integrativa predisposta dalla S.O.C. Gestione Economico Finanziaria e Controllo di Gestione e redatta in conformità ai modelli ed alle specifiche indicazioni riportate nel succitato D.Lgs. 118/2011, per il bilancio d'esercizio 2022, alla luce dell'applicazione della casistica applicativa approvata con Decreto del Ministero della Salute di concerto con il Ministero dell'Economia e delle Finanze, nonché facendo riferimento al Codice Civile, ai Principi Contabili Nazionali (OIC) ed alla casistica regionale;

**Considerato** che il Responsabile del Procedimento, individuato ai sensi della Legge n. 241/1990 nella persona del Dr. Francesco Taiti sottoscrivendo l'atto attesta che lo stesso, a seguito dell'istruttoria effettuata, nella forma e nella sostanza è legittimo;

**Acquisito** il parere del Dott. Salvatore Iannucci, che svolge le funzioni vicarie del Coordinatore dell'Area Tecnico Amministrativa, espresso mediante sottoscrizione del presente atto;

**Vista** la sottoscrizione del Direttore Sanitario e del Direttore Amministrativo, per quanto di competenza, ai sensi dell'art. 3 del Decreto Legislativo n. 229/99;

## DELIBERA

Per quanto esposto in narrativa che espressamente si richiama,

- 1) di adottare il Bilancio di Esercizio redatto con riferimento all'anno solare 2022, composto dallo stato patrimoniale, dal conto economico, dal rendiconto finanziario e della nota integrativa e corredato da una relazione sulla gestione sottoscritta dal Direttore Generale, quale allegato 1 al presente atto per formarne parte integrante e sostanziale, le cui risultanze finali sono così sintetizzate:

STATO PATRIMONIALE	IMPORTI IN EURO
Stato patrimoniale attivo	197.675.179
Stato patrimoniale passivo	197.675.179
- di cui fondo di dotazione, finanziamenti per investimenti, riserve da donazioni e lasciti e altre riserve, contributi a ripiano perdite e utile (perdite) portati a nuovo	93.224.276
- di cui risultato di esercizio	- 4.289.533

<b>CONTO ECONOMICO</b>	<b>IMPORTI IN EURO</b>
Valore della produzione	160.110.312
Costi della produzione	158.161.064
Differenza fra valore e costi della produzione	1.949.248
Proventi ed oneri finanziari	-326.810
Rettifiche di valore di attività finanziarie	-9.833
Proventi ed oneri straordinari	-624.819
Risultato prima delle imposte	987.785
Imposte su reddito dell'esercizio	5.277.318
Utile (Perdita) dell'esercizio	- 4.289.533

- 2) di determinare, in relazione ai valori di cui al punto 1) una perdita di esercizio per euro 4.289.532,84 che verrà coperta come meglio specificato nella relazione sulla gestione;
- 3) di trasmettere il presente atto al Collegio Sindacale ai sensi dell'art. 42 comma 2 e comma 7 della L.R. Toscana n. 40/2005 e s.m.i., contemporaneamente all'inoltro all'albo di pubblicità degli atti di questa A.O.U. Meyer I.R.C.C.S., e, successivamente alla Giunta Regionale, ai sensi dell'art. 123 della stessa legge regionale, unitamente alla relazione del Collegio medesimo;
- 4) di pubblicare entro trenta giorni il presente atto ai sensi dell'art. 29 del D.Lgs. 33/2013 nella sezione del sito internet aziendale "amministrazione trasparente" sezione "bilanci".

IL DIRETTORE GENERALE f.f.  
(Dr. Tito Berti)

IL DIRETTORE SANITARIO  
(Dr.ssa Francesca Bellini)

IL DIRETTORE AMMINISTRATIVO  
(Dr. Tito Berti)

## COMPOSIZIONE ALLEGATO

### BILANCIO DI ESERCIZIO 2022

Composto da:

- **Stato Patrimoniale;**
- **Conto Economico;**
- **Rendiconto Finanziario;**
- **Relazione al Rendiconto Finanziario;**
- **Nota Integrativa al Bilancio d'Esercizio 2022**
  - All. 1 Modello SP Anni 2022 e 2021;
  - All. 2 Modello CE Anni 2022 e 2021;
  - All. 3 Prospetto per risarcimento da Responsabilità Civile (Lettera Prot. 51568 - Q.50.40.10 del 28/02/2011);
  - All. 4 Prospetto Flussi di Cassa Anno 2022;
  - All. 5 Incassi per Codici Gestionali SIOPE Anno 2022;
  - All. 6 Incassi per Codici Gestionali SIOPE Anno 2021;
  - All. 7 Pagamenti per Codici Gestionali SIOPE Anno 2022;
  - All. 8 Pagamenti per Codici Gestionali SIOPE Anno 2021;
  - All. 9 Prospetto importo dei Pagamenti per Transazioni Commerciali effettuati dopo la scadenza ai sensi Art. 41, co. 1 D.L. 66/2014 convertito con L. n. 89 del 23/06/2014;
  - All. 10 Indicatore Annuale 2022 di Tempestività dei pagamenti a norma del D.P.C.M. 22/09/2014.

Corredato da:

- **Relazione sulla Gestione al Bilancio d'Esercizio 2022**
  - All. 1 Modello LA Anno 2022;
  - All. 2 Modello LA Anno 2021.



**AZIENDA OSPEDALIERA UNIVERSITARIA  
MEYER I.R.C.C.S.**

**BILANCIO DI ESERCIZIO  
2022**



**STATO PATRIMONIALE**  
**ATTIVO**
**Importi: Euro**

SCHEMA DI BILANCIO <i>Decreto Interministeriale 20/03/2013</i>		Anno 2022	Anno 2021	VARIAZIONE 2022/2021			
				Importo	%		
<b>A) IMMOBILIZZAZIONI</b>							
<b>I Immobilizzazioni immateriali</b>		<b>281.785</b>	<b>375.078</b>	<b>-93.293</b>	<b>-24,9%</b>		
1) Costi d'impianto e di ampliamento		-	-	-	-		
2) Costi di ricerca e sviluppo		-	-	-	-		
3) Diritti di brevetto e di utilizzazione delle opere dell'ingegno		275.668	361.750	-86.081	-23,8%		
4) Immobilizzazioni immateriali in corso e acconti		4.408	11.001	-6.593	-59,9%		
5) Altre immobilizzazioni immateriali		1.709	2.328	-619	-26,6%		
<b>II Immobilizzazioni materiali</b>		<b>82.813.491</b>	<b>92.387.578</b>	<b>-9.574.087</b>	<b>-10,4%</b>		
1) Terreni		69.579	69.579	-	0,0%		
a) Terreni disponibili		-	-	-	-		
b) Terreni indisponibili		69.579	69.579	-	0,0%		
2) Fabbricati		54.560.045	65.394.705	-10.834.660	-16,6%		
a) Fabbricati non strumentali (disponibili)		-	10.348.000	-10.348.000	-100,0%		
b) Fabbricati strumentali (indisponibili)		54.560.045	55.046.705	-486.660	-0,9%		
3) Impianti e macchinari		7.951.016	7.655.749	295.267	3,9%		
4) Attrezzature sanitarie e scientifiche		-	-	-	-		
5) Mobili e arredi		1.618.637	934.320	684.317	73,2%		
6) Automezzi		35.162	59.827	-24.665	-41,2%		
7) Oggetti d'arte		74.800	74.800	-	0,0%		
8) Altre immobilizzazioni materiali		-	-	-	-		
9) Immobilizzazioni materiali in corso e acconti		18.504.251	18.198.598	305.654	1,7%		
		<b>Entro 12 mesi</b>	<b>Oltre 12 mesi</b>				
<b>III Immobilizzazioni finanziarie (con separata indicazione, per ciascuna voce dei crediti, degli importi esigibili entro l'esercizio successivo)</b>		<b>-</b>	<b>18.100</b>	<b>138.974</b>	<b>148.807</b>	<b>-9.833</b>	<b>-6,6%</b>
1) Crediti finanziari		-	18.100	18.100	18.100	-	0,0%
a) Crediti finanziari v/ Stato		-	-	-	-	-	-
b) Crediti finanziari v/ Regione		-	-	-	-	-	-
c) Crediti finanziari v/ partecipate		-	-	-	-	-	-
d) Crediti finanziari v/ altri		-	18.100	18.100	18.100	-	0,0%
2) Titoli		120.874	130.707	-9.833	-9.833	-	-7,5%
a) Partecipazioni		120.874	130.707	-9.833	-9.833	-	-7,5%
b) Altri titoli		-	-	-	-	-	-
<b>Totale A)</b>		<b>83.234.250</b>	<b>92.911.463</b>	<b>-9.677.213</b>			<b>-10,4%</b>
<b>B) ATTIVO CIRCOLANTE</b>							
<b>I Rimanenze</b>		<b>3.214.795</b>	<b>3.800.609</b>	<b>-585.814</b>			<b>-15,4%</b>
1) Rimanenze beni sanitari		3.144.581	3.765.316	-620.735			-16,5%
2) Rimanenze beni non sanitari		70.214	35.293	34.922			98,9%
3) Acconti per acquisti beni sanitari		-	-	-			-
4) Acconti per acquisti beni non sanitari		-	-	-			-
		<b>Entro 12 mesi</b>	<b>Oltre 12 mesi</b>				
<b>II Crediti (con separata indicazione, per ciascuna voce, degli importi esigibili oltre l'esercizio successivo)</b>		<b>111.162.928</b>	<b>-</b>	<b>111.162.928</b>	<b>112.565.035</b>	<b>-1.402.107</b>	<b>-1,2%</b>
1) Crediti v/ Stato		3.233.420	-	3.233.420	3.233.420	-	0,0%
a) Crediti v/ Stato - parte corrente		63.036	-	63.036	63.036	-	0,0%
1) Crediti v/ Stato per spesa corrente e acconti		63.036	-	63.036	63.036	-	0,0%
2) Crediti v/ Stato - altro		-	-	-	-	-	-
b) Crediti v/ Stato - investimenti		3.170.384	-	3.170.384	3.170.384	-	0,0%
c) Crediti v/ Stato - per ricerca		-	-	-	-	-	-
1) Crediti v/ Ministero della Salute per ricerca corrente		-	-	-	-	-	-
2) Crediti v/ Ministero della Salute per ricerca finalizzata		-	-	-	-	-	-
3) Crediti v/ Stato per ricerca - altre Amministrazioni centrali		-	-	-	-	-	-
4) Crediti v/ Stato - investimenti per ricerca		-	-	-	-	-	-
d) Crediti v/ prefetture		-	-	-	-	-	-
2) Crediti v/ Regione o Provincia Autonoma		101.085.448	-	101.085.448	102.079.646	-994.198	-1,0%
a) Crediti v/ Regione o Provincia Autonoma - parte corrente		88.234.560	-	88.234.560	88.337.721	-103.161	-0,1%
1) Crediti v/ Regione o Provincia Autonoma per spesa corrente		88.234.560	-	88.234.560	88.337.721	-103.161	-0,1%
a) Crediti v/ Regione o Provincia Autonoma per finanziamento sanitario ordinario corrente		78.294.726	-	78.294.726	79.365.762	-1.071.036	-1,3%
b) Crediti v/ Regione o Provincia Autonoma per finanziamento sanitario aggiuntivo corrente LEA		-	-	-	-	-	-
c) Crediti v/ Regione o Provincia Autonoma per finanziamento sanitario aggiuntivo corrente extra LEA		-	-	-	-	-	-
d) Crediti v/ Regione o Provincia Autonoma per spesa corrente - altro		9.939.835	-	9.939.835	8.971.959	967.876	10,8%
2) Crediti v/ Regione o Provincia Autonoma per ricerca		-	-	-	-	-	-
b) Crediti v/ Regione o Provincia Autonoma - patrimonio netto		12.850.888	-	12.850.888	13.741.925	-891.037	-6,5%
1) Crediti v/ Regione o Provincia Autonoma per finanziamento per investimenti		12.755.600	-	12.755.600	13.274.484	-518.884	-3,9%
2) Crediti v/ Regione o Provincia Autonoma per incremento fondo di dotazione		-	-	-	-	-	-
3) Crediti v/ Regione o Provincia Autonoma per ripiano perdite		95.288	-	95.288	467.441	-372.153	-79,6%
4) Crediti v/ Regione o Provincia Autonoma per ricostituzione risorse da investimenti esercizi precedenti		-	-	-	-	-	-
3) Crediti v/ Comuni		42.689	-	42.689	711	41.978	5905,1%
4) Crediti v/ aziende sanitarie pubbliche e acconto quota FSR da distribuire		3.152.767	-	3.152.767	3.583.452	-430.685	-12,0%
a) Crediti v/ aziende sanitarie pubbliche della Regione		1.864.646	-	1.864.646	2.096.583	-231.937	-11,1%
b) Crediti v/ aziende sanitarie pubbliche fuori Regione		1.288.121	-	1.288.121	1.486.869	-198.748	-13,4%
5) Crediti v/ società partecipate e/o enti dipendenti della Regione		-	-	-	-	-	-

**Azienda Ospedaliera Universitaria Meyer I.R.C.C.S**

SCHEMA DI BILANCIO <i>Decreto Interministeriale 20/03/2013</i>			Anno 2022	Anno 2021	VARIAZIONE 2022/2021	
					Importo	%
6) Crediti v/Erario	292	-	292	2.744	-2.451	-89,3%
7) Crediti v/altri	3.648.311	-	3.648.311	3.665.062	-16.751	-0,5%
<b>III Attività finanziarie che non costituiscono immobilizzazioni</b>			-	-	-	-
1) Partecipazioni che non costituiscono immobilizzazioni			-	-	-	-
2) Altri titoli che non costituiscono immobilizzazioni			-	-	-	-
<b>IV Disponibilità liquide</b>			5.025	5.110.467	- 5.105.442	-99,9%
1) Cassa			-	-	-	-
2) Istituto Tesoriere			-	-	-	-
3) Tesoreria Unica			-	5.093.360	- 5.093.360	-100,0%
4) Conto corrente postale			5.025	17.107	-12.083	-70,6%
<b>Totale B)</b>			114.382.747	121.476.111	- 7.093.363	-5,8%
<b>C) RATEI E RISCONTI ATTIVI</b>						
I Ratei attivi			-	62	-62	-100,0%
II Risconti attivi			58.181	63.025	-4.843	-7,7%
<b>Totale C)</b>			58.181	63.087	- 4.906	-7,8%
<b>TOTALE ATTIVO (A+B+C)</b>			197.675.179	214.450.661	-16.775.482	-7,8%
<b>D) CONTI D'ORDINE</b>						
1) Canoni di leasing ancora da pagare					-	-
2) Depositi cauzionali					-	-
3) Beni in comodato					-	-
4) Altri conti d'ordine					-	-
<b>Totale D)</b>					-	-

**STATO PATRIMONIALE  
PASSIVO E PATRIMONIO NETTO**
**Importi: Euro**

SCHEMA DI BILANCIO <i>Decreto Interministeriale 20/03/2013</i>		Anno 2022	Anno 2021	VARIAZIONE 2022/2021			
				Importo	%		
<b>A) PATRIMONIO NETTO</b>							
I Fondo di dotazione				-	-		
II Finanziamenti per investimenti		58.319.249	72.348.240	-14.028.991	-19,4%		
1) Finanziamenti per beni di prima dotazione		12.732.814	25.805.179	-13.072.365	-50,7%		
2) Finanziamenti da Stato per investimenti		21.923.493	22.412.278	-488.786	-2,2%		
a) Finanziamenti da Stato ex art. 20 Legge 67/88		18.220.544	18.534.393	-313.849	-1,7%		
b) Finanziamenti da Stato per ricerca		-	-	-	-		
c) Finanziamenti da Stato - altro		3.702.948	3.877.885	-174.937	-4,5%		
3) Finanziamenti da Regione per investimenti		22.119.787	22.521.098	-401.311	-1,8%		
4) Finanziamenti da altri soggetti pubblici per investimenti		1.379.638	1.442.007	-62.369	-4,3%		
5) Finanziamenti per investimenti da rettifica contributi in conto esercizio		163.517	167.678	-4.160	-2,5%		
III Riserve da donazioni e lasciti vincolati ad investimenti		20.067.608	18.322.223	1.745.385	9,5%		
IV Altre riserve		15.054.000	1.613.422	13.440.578	833,0%		
V Contributi per ripiano perdite		2.902.120	467.441	2.434.679	520,9%		
VI Utili (perdite) portati a nuovo		-3.118.702	-467.441	-2.651.261	567,2%		
VII Utile (perdita) dell'esercizio		-4.289.533	-3.118.702	-1.170.830	37,5%		
<b>Totale A)</b>		<b>88.934.743</b>	<b>89.165.183</b>	<b>-230.440</b>	<b>-0,3%</b>		
<b>B) FONDI PER RISCHI ED ONERI</b>							
1) Fondi per imposte, anche differite		-	-	-	-		
2) Fondi per rischi		1.151.112	1.022.014	129.098	12,6%		
3) Fondi da distribuire		-	-	-	-		
4) Quota inutilizzata contributi di parte corrente vincolati		9.097.604	10.050.858	-953.254	-9,5%		
5) Altri fondi oneri		2.970.476	3.680.254	-709.778	-19,3%		
<b>Totale B)</b>		<b>13.219.193</b>	<b>14.753.126</b>	<b>-1.533.933</b>	<b>-10,4%</b>		
<b>C) TRATTAMENTO FINE RAPPORTO</b>							
1) Premi operosità		220.854	203.168	17.686	8,7%		
2) TFR personale dipendente		-	-	-	-		
<b>Totale C)</b>		<b>220.854</b>	<b>203.168</b>	<b>17.686</b>	<b>8,7%</b>		
<b>D) DEBITI (con separata indicazione, per ciascuna voce, degli importi esigibili)</b>							
		Entro 12 mesi	Oltre 12 mesi				
1) Mutui passivi		1.213.870	6.147.768	7.361.639	8.534.061	-1.172.422	-13,7%
2) Debiti v/Stato		-	-	-	-	-	-
3) Debiti v/Regione o Provincia Autonoma		45.901.374	-	45.901.374	54.074.586	-8.173.213	-15,1%
4) Debiti v/Comuni		-	-	-	-	-	-
5) Debiti v/aziende sanitarie pubbliche		1.418.620	-	1.418.620	1.221.199	197.420	16,2%
a) Debiti v/ aziende sanitarie pubbliche della Regione per spesa corrente e mobilità		-	-	-	-	-	-
b) Debiti v/ aziende sanitarie pubbliche della Regione per finanziamento sanitario aggiuntivo corrente LEA		-	-	-	-	-	-
c) Debiti v/ aziende sanitarie pubbliche della Regione per finanziamento sanitario aggiuntivo corrente extra LEA		-	-	-	-	-	-
d) Debiti v/ aziende sanitarie pubbliche della Regione per altre prestazioni		1.417.045	-	1.417.045	1.220.380	196.665	16,1%
e) Debiti v/ aziende sanitarie pubbliche della Regione per versamenti a patrimonio netto		-	-	-	-	-	-
f) Debiti v/ aziende sanitarie pubbliche fuori Regione		1.575	-	1.575	819	755	92,2%
6) Debiti v/società partecipate e/o enti dipendenti della Regione		-	-	-	-	-	-
7) Debiti v/fornitori		23.890.234	-	23.890.234	30.045.286	-6.155.052	-20,5%
8) Debiti v/Istituto Tesoriere		2.316.882	-	2.316.882	-	2.316.882	-
9) Debiti tributari		3.028.020	-	3.028.020	2.415.308	612.712	25,4%
10) Debiti v/ altri finanziatori		-	-	-	-	-	-
11) Debiti v/istituti previdenziali, assistenziali e sicurezza sociale		4.515.985	-	4.515.985	4.094.869	421.116	10,3%
12) Debiti v/ altri		6.437.689	-	6.437.689	9.672.619	-3.234.931	-33,4%
<b>Totale D)</b>		<b>88.722.674</b>	<b>6.147.768</b>	<b>94.870.443</b>	<b>110.057.930</b>	<b>-15.187.487</b>	<b>-13,8%</b>
<b>E) RATEI E RISCOINTI PASSIVI</b>							
1) Ratei passivi		31.214	10.674	20.540	20.540	-	192,4%
2) Risconti passivi		398.733	260.580	138.153	138.153	-	53,0%
<b>Totale E)</b>		<b>429.947</b>	<b>271.254</b>	<b>158.693</b>	<b>158.693</b>	<b>-</b>	<b>58,5%</b>
<b>TOTALE PASSIVO E PATRIMONIO NETTO (A+B+C+D+E)</b>		<b>197.675.179</b>	<b>214.450.661</b>	<b>-16.775.482</b>	<b>-16.775.482</b>	<b>-</b>	<b>-7,8%</b>
<b>F) CONTI D'ORDINE</b>							
1) Canoni di leasing ancora da pagare		-	-	-	-	-	-
2) Depositi cauzionali		-	48.545	-	48.545	-	-100,0%
3) Beni in comodato		-	-	-	-	-	-
4) Altri conti d'ordine		60.058	-	60.058	60.058	-	-
<b>Totale F)</b>		<b>60.058</b>	<b>48.545</b>	<b>11.513</b>	<b>11.513</b>	<b>-</b>	<b>23,7%</b>

**AZIENDA OSPEDALIERA UNIVERSITARIA MEYER I.R.C.C.S.****CONTO ECONOMICO**

SCHEMA DI BILANCIO <i>Decreto Interministeriale 20/03/2013</i>	Anno 2022	Anno 2021	<i>Importo</i>	%
<b>A) VALORE DELLA PRODUZIONE</b>				
<b>1) Contributi in c/esercizio</b>	<b>65.992.585</b>	<b>48.266.427</b>	<b>17.726.158</b>	<b>36,7%</b>
a) Contributi in c/esercizio - da Regione o Provincia Autonoma per quota F.S. regionale	54.432.197	36.669.987	17.762.211	48,4%
b) Contributi in c/esercizio - extra fondo	5.672.518	5.762.374	-89.855	-1,6%
1) <i>Contributi da Regione o Prov. Aut. (extra fondo) - vincolati</i>	10.288	269.516	-259.228	-96,2%
2) <i>Contributi da Regione o Prov. Aut. (extra fondo) - Risorse aggiuntive da bilancio a titolo di copertura LEA</i>	-	693.157	-693.157	-100,0%
3) <i>Contributi da Regione o Prov. Aut. (extra fondo) - Risorse aggiuntive da bilancio a titolo di copertura extra LEA</i>	-	-	-	-
4) <i>Contributi da Regione o Prov. Aut. (extra fondo) - altro</i>	-	-	-	-
5) <i>Contributi da aziende sanitarie pubbliche (extra fondo)</i>	10.560	14.080	-3.520	-25,0%
6) <i>Contributi da altri soggetti pubblici</i>	5.651.670	4.785.620	866.050	18,1%
c) Contributi in c/esercizio - per ricerca	441.556	525.128	-83.572	-15,9%
1) <i>da Ministero della Salute per ricerca corrente</i>	363.619	-	363.619	-
2) <i>da Ministero della Salute per ricerca finalizzata</i>	-	-	-	-
3) <i>da Regione e altri soggetti pubblici</i>	-	345.128	-345.128	-100,0%
4) <i>da privati</i>	77.937	180.000	-102.063	-56,7%
d) Contributi in c/esercizio - da privati	5.446.314	5.308.939	137.374	2,6%
<b>2) Rettifica contributi c/esercizio per destinazione ad investimenti</b>	<b>65.016</b>	<b>-99.495</b>	<b>34.479</b>	<b>-34,7%</b>
<b>3) Utilizzo fondi per quote inutilizzate contributi vincolati di esercizi precedenti</b>	<b>2.919.472</b>	<b>4.185.110</b>	<b>-1.265.637</b>	<b>-30,2%</b>
<b>4) Ricavi per prestazioni sanitarie e sociosanitarie a rilevanza sanitaria</b>	<b>76.650.105</b>	<b>78.197.565</b>	<b>-1.547.460</b>	<b>-2,0%</b>
a) Ricavi per prestazioni sanitarie e sociosanitarie - ad aziende sanitarie pubbliche	72.215.625	74.289.619	-2.073.994	-2,8%
b) Ricavi per prestazioni sanitarie e sociosanitarie - intramoenia	4.118.122	3.547.869	570.253	16,1%
c) Ricavi per prestazioni sanitarie e sociosanitarie - altro	316.358	360.077	-43.718	-12,1%
<b>5) Concorsi, recuperi e rimborsi</b>	<b>6.955.792</b>	<b>12.214.105</b>	<b>-5.258.313</b>	<b>-43,1%</b>
<b>6) Compartecipazione alla spesa per prestazioni sanitarie (Ticket)</b>	<b>1.808.442</b>	<b>1.834.636</b>	<b>-26.194</b>	<b>-1,4%</b>
<b>7) Quota contributi in c/capitale imputata nell'esercizio</b>	<b>4.532.352</b>	<b>4.241.312</b>	<b>291.040</b>	<b>6,9%</b>
<b>8) Incrementi delle immobilizzazioni per lavori interni</b>	<b>-</b>	<b>-</b>	<b>-</b>	<b>-</b>
<b>9) Altri ricavi e proventi</b>	<b>1.316.580</b>	<b>2.034.240</b>	<b>-717.660</b>	<b>-35,3%</b>
<b>Totale A)</b>	<b>160.110.312</b>	<b>150.873.899</b>	<b>9.236.413</b>	<b>6,1%</b>
<b>B) COSTI DELLA PRODUZIONE</b>				
<b>1) Acquisti di beni</b>	<b>30.887.650</b>	<b>31.082.981</b>	<b>-195.331</b>	<b>-0,6%</b>
a) Acquisti di beni sanitari	30.051.701	30.182.477	-130.777	-0,4%
b) Acquisti di beni non sanitari	835.949	900.503	-64.554	-7,2%
<b>2) Acquisti di servizi sanitari</b>	<b>12.297.951</b>	<b>11.183.228</b>	<b>1.114.723</b>	<b>10,0%</b>
a) Acquisti di servizi sanitari - Medicina di base	-	-	-	-
b) Acquisti di servizi sanitari - Farmaceutica	-	-	-	-
c) Acquisti di servizi sanitari per assistenza specialistica ambulatoriale	2.070.692	2.177.782	-107.090	-4,9%
d) Acquisti di servizi sanitari per assistenza riabilitativa	-	-	-	-

**Azienda Ospedaliera Universitaria Meyer I.R.C.C.S.**

SCHEMA DI BILANCIO <i>Decreto Interministeriale 20/03/2013</i>	Anno 2022	Anno 2021	Importo	%
e) Acquisti di servizi sanitari per assistenza integrativa	-	-	-	-
f) Acquisti di servizi sanitari per assistenza protesica	-	-	-	-
g) Acquisti di servizi sanitari per assistenza ospedaliera	877.528	883.882	-6.354	-0,7%
h) Acquisti prestazioni di psichiatrica residenziale e semiresidenziale	-	-	-	-
i) Acquisti prestazioni di distribuzione farmaci File F	-	-	-	-
j) Acquisti prestazioni termali in convenzione	-	-	-	-
k) Acquisti prestazioni di trasporto sanitario	174.639	165.032	9.606	5,8%
l) Acquisti prestazioni socio-sanitarie a rilevanza sanitaria	894.373	320.020	574.353	179,5%
m) Compartecipazione al personale per att. Libero-prof. (intramoenia)	3.175.959	2.713.621	462.338	17,0%
n) Rimborsi Assegni e contributi sanitari	1.860.602	2.177.130	-316.528	-14,5%
o) Consulenze, collaborazioni, interinale, altre prestazioni di lavoro sanitarie e sociosanitarie	2.824.425	2.272.211	552.214	24,3%
p) Altri servizi sanitari e sociosanitari a rilevanza sanitaria	419.734	473.550	-53.816	-11,4%
q) Costi per differenziale Tariffe TUC	-	-	-	-
<b>3) Acquisti di servizi non sanitari</b>	<b>20.395.363</b>	<b>15.085.301</b>	<b>5.310.062</b>	<b>35,2%</b>
a) Servizi non sanitari	18.011.768	13.311.308	4.700.460	35,3%
b) Consulenze, collaborazioni, interinale, altre prestazioni di lavoro non sanitarie	643.974	554.392	89.582	16,2%
c) Formazione	1.739.621	1.219.601	520.020	42,6%
<b>4) Manutenzione e riparazione</b>	<b>5.926.255</b>	<b>5.598.241</b>	<b>328.014</b>	<b>5,9%</b>
<b>5) Godimento di beni di terzi</b>	<b>2.514.839</b>	<b>2.044.100</b>	<b>470.739</b>	<b>23,0%</b>
<b>6) Costi del personale</b>	<b>74.697.306</b>	<b>71.655.126</b>	<b>3.042.180</b>	<b>4,2%</b>
a) Personale dirigente medico	28.788.494	28.563.596	224.897	0,8%
b) Personale dirigente ruolo sanitario non medico	4.840.632	4.156.735	683.897	16,5%
c) Personale comparto ruolo sanitario	29.839.724	28.303.592	1.536.132	5,4%
d) Personale dirigente altri ruoli	825.921	688.861	137.060	19,9%
e) Personale comparto altri ruoli	10.402.534	9.942.342	460.192	4,6%
<b>7) Oneri diversi di gestione</b>	<b>1.316.572</b>	<b>1.250.055</b>	<b>66.517</b>	<b>5,3%</b>
<b>8) Ammortamenti</b>	<b>5.631.763</b>	<b>5.482.158</b>	<b>149.605</b>	<b>2,7%</b>
a) Ammortamenti immobilizzazioni immateriali	161.916	188.475	-26.559	-14,1%
b) Ammortamenti dei Fabbricati	2.914.949	2.834.489	80.460	2,8%
c) Ammortamenti delle altre immobilizzazioni materiali	2.554.898	2.459.194	95.704	3,9%
<b>9) Svalutazione delle immobilizzazioni e dei crediti</b>	<b>410.246</b>	<b>234.533</b>	<b>175.713</b>	<b>74,9%</b>
<b>10) Variazione delle rimanenze</b>	<b>585.814</b>	<b>695.195</b>	<b>-109.381</b>	<b>-15,7%</b>
a) Variazione delle rimanenze sanitarie	620.735	684.260	-63.525	-9,3%
b) Variazione delle rimanenze non sanitarie	34.922	10.935	-45.857	-419,4%
<b>11) Accantonamenti</b>	<b>3.497.306</b>	<b>7.736.784</b>	<b>-4.239.478</b>	<b>-54,8%</b>
a) Accantonamenti per rischi	77.780	203.867	-126.087	-61,8%
b) Accantonamenti per premio operosità	17.685,86	17.685,85	0	0,0%
c) Accantonamenti per quote inutilizzate di contributi vincolati	2.028.398	4.753.814	-2.725.416	-57,3%
d) Altri accantonamenti	1.373.443	2.761.417	-1.387.974	-50,3%
<b>Totale B)</b>	<b>158.161.064</b>	<b>152.047.700</b>	<b>6.113.364</b>	<b>4,0%</b>
<b>DIFF. TRA VALORE E COSTI DELLA PRODUZIONE (A-B)</b>	<b>1.949.248</b>	<b>-1.173.802</b>	<b>3.123.050</b>	<b>-266,1%</b>
<b>C) PROVENTI E ONERI FINANZIARI</b>				
1) Interessi attivi ed altri proventi finanziari	1	714	-714	-99,9%
2) Interessi passivi ed altri oneri finanziari	326.811	364.397	-37.586	-10,3%
<b>Totale C)</b>	<b>- 326.810</b>	<b>-363.682</b>	<b>36.872</b>	<b>-10,1%</b>

**Azienda Ospedaliera Universitaria Meyer I.R.C.C.S.**

SCHEMA DI BILANCIO <i>Decreto Interministeriale 20/03/2013</i>	Anno 2022	Anno 2021	Importo	%
<b>D) RETTIFICHE DI VALORE DI ATTIVITA' FINANZIARIE</b>				
1) Rivalutazioni	-	-	-	-
2) Svalutazioni	9.833	2.462	7.371	299,4%
<b>Totale D)</b>	<b>- 9.833</b>	<b>-2.462</b>	<b>-7.371</b>	<b>299,4%</b>
<b>E) PROVENTI E ONERI STRAORDINARI</b>				
1) Proventi straordinari	1.420.479	3.832.888	-2.412.409	-62,9%
a) Plusvalenze	-	6.700	-6.700	-100,0%
b) Altri proventi straordinari	1.420.479	3.826.188	-2.405.709	-62,9%
2) Oneri straordinari	2.045.299	599.720	1.445.578	241,0%
a) Minusvalenze	1.605	677	926	136,9%
b) Altri oneri straordinari	2.043.696	599.044	1.444.652	241,2%
<b>Totale E)</b>	<b>- 624.819</b>	<b>3.233.167</b>	<b>-3.857.987</b>	<b>-119,3%</b>
<b>RISULTATO PRIMA DELLE IMPOSTE (A-B+C+D+E)</b>	<b>987.785</b>	<b>1.693.221</b>	<b>-705.436</b>	<b>-41,7%</b>
<b>Y) IMPOSTE SUL REDDITO DELL'ESERCIZIO</b>				
1) IRAP	5.186.467	4.699.950	486.516	10,4%
a) IRAP relativa a personale dipendente	4.833.121	4.390.517	442.604	10,1%
b) IRAP relativa a collaboratori e personale assimilato a lavoro dipendente	115.974	90.735	25.239	27,8%
c) IRAP relativa ad attività di libera professione (intramoenia)	237.372	218.699	18.673	8,5%
d) IRAP relativa ad attività commerciali	-	-	-	-
2) IRES	90.851	111.973	-21.122	-18,9%
3) Accantonamento a fondo imposte (accertamenti, condoni, ecc.)				
<b>Totale Y)</b>	<b>5.277.318</b>	<b>4.811.923</b>	<b>465.394</b>	<b>9,7%</b>
<b>UTILE (PERDITA) DELL'ESERCIZIO</b>	<b>- 4.289.533</b>	<b>- 3.118.702</b>	<b>- 1.170.830</b>	<b>37,5%</b>

## Azienda Ospedaliera Universitaria Meyer I.R.C.C.S.

SCHEMA DI RENDICONTO FINANZIARIO		ANNO 2022	ANNO 2021
<b>OPERAZIONI DI GESTIONE REDDITUALE</b>			
(+)	<b>risultato di esercizio</b>	-4.289.533	-3.118.702
	<b>- Voci che non hanno effetto sulla liquidità: costi e ricavi non monetari</b>		
(+)	ammortamenti fabbricati	2.914.949	2.834.489
(+)	ammortamenti altre immobilizzazioni materiali	2.554.898	2.459.194
(+)	ammortamenti immobilizzazioni immateriali	161.916	188.475
	<b>Ammortamenti</b>	<b>5.631.763</b>	<b>5.482.158</b>
(-)	Utilizzo finanziamenti per investimenti	-4.532.352	-4.241.312
(-)	Utilizzo fondi riserva: investimenti, incentivi al personale, successioni e donaz., plusvalenze da reinvestire		
	<b>utilizzo contributi in c/capitale e fondi riserva</b>	<b>-4.532.352</b>	<b>-4.241.312</b>
(+)	accantonamenti SUMAI	17.686	17.686
(-)	pagamenti SUMAI		
(+)	accantonamenti TFR		
(-)	pagamenti TFR		
	<b>- Premio operosità medici SUMAI + TFR</b>	<b>17.686</b>	<b>17.686</b>
(-/+)	Rivalutazioni/svalutazioni di attività finanziarie	9.833	2.462
(+)	accantonamenti a fondi svalutazioni	410.246	234.533
(-)	utilizzo fondi svalutazioni*	-36.372	-10.124
	<b>- Fondi svalutazione di attività</b>	<b>383.706</b>	<b>226.870</b>
(+)	accantonamenti a fondi per rischi e oneri	3.676.972	7.729.107
(-)	utilizzo fondi per rischi e oneri	-5.210.905	-5.067.635
	<b>- Fondo per rischi ed oneri futuri</b>	<b>-1.533.933</b>	<b>2.661.472</b>
	<b>TOTALE Flusso di CCN della gestione corrente</b>	<b>-4.322.663</b>	<b>1.028.172</b>
(+/-)	aumento/diminuzione debiti verso regione e provincia autonoma, esclusa la variazione relativa a debiti per acquisto di beni strumentali	-8.173.213	-8.084.603
(+/-)	aumento/diminuzione debiti verso comune	0	0
(+/-)	aumento/diminuzione debiti verso aziende sanitarie pubbliche	629.893	-462.472
(+/-)	aumento/diminuzione debiti verso arpa	0	0
(+/-)	aumento/diminuzione debiti verso fornitori	-6.587.525	13.446.571
(+/-)	aumento/diminuzione debiti tributari	612.712	174.898
(+/-)	aumento/diminuzione debiti verso istituti di previdenza	421.116	304.570
(+/-)	aumento/diminuzione altri debiti	-3.234.931	3.692.506
(+/-)	<b>aumento/diminuzione debiti (escl. forn di immob e C/C bancari e istituto tesoriere)</b>	<b>-16.331.947</b>	<b>9.071.469</b>
(+/-)	<b>aumento/diminuzione ratei e risconti passivi</b>	<b>158.693</b>	<b>26.587</b>
(+/-)	diminuzione/aumento crediti parte corrente v/stato quote indistinte		
(+/-)	diminuzione/aumento crediti parte corrente v/stato quote vincolate		
(+/-)	diminuzione/aumento crediti parte corrente v/Regione per gettito addizionali Irpef e Irap		
(+/-)	diminuzione/aumento crediti parte corrente v/Regione per partecipazioni regioni a statuto speciale		
(+/-)	diminuzione/aumento crediti parte corrente v/Regione - vincolate per partecipazioni regioni a statuto speciale		
(+/-)	diminuzione/aumento crediti parte corrente v/Regione -gettito fiscalità regionale		
(+/-)	diminuzione/aumento crediti parte corrente v/Regione - altri contributi extrafondo		
(+/-)	diminuzione/aumento crediti parte corrente v/Regione	-245.512	-4.291.048
(+/-)	diminuzione/aumento crediti parte corrente v/Comune	-41.978	-67
(+/-)	diminuzione/aumento crediti parte corrente v/Asl-Ao	430.685	-95.017
(+/-)	diminuzione/aumento crediti parte corrente v/ARPA	0	
(+/-)	diminuzione/aumento crediti parte corrente v/Erario	2.451	-939
(+/-)	diminuzione/aumento crediti parte corrente v/Altri	-8.450	-445.640
(+/-)	<b>diminuzione/aumento di crediti</b>	<b>137.197</b>	<b>-4.832.711</b>
(+/-)	diminuzione/aumento del magazzino	585.814	695.195
(+/-)	diminuzione/aumento di acconti a fornitori per magazzino	0	0
(+/-)	<b>diminuzione/aumento rimanenze</b>	<b>585.814</b>	<b>695.195</b>
(+/-)	<b>diminuzione/aumento ratei e risconti attivi</b>	<b>4.906</b>	<b>-4.840</b>
	<b>A - Totale operazioni di gestione reddituale</b>	<b>-19.768.000</b>	<b>5.983.872</b>
<b>ATTIVITÀ DI INVESTIMENTO</b>			
(-)	Acquisto costi di impianto e di ampliamento		
(-)	Acquisto costi di ricerca e sviluppo		
(-)	Acquisto Diritti di brevetto e diritti di utilizzazione delle opere d'ingegno	-75.216	-152.868
(-)	Acquisto immobilizzazioni immateriali in corso	6.593	-1.246
(-)	Acquisto altre immobilizzazioni immateriali	0	-1.950

## Azienda Ospedaliera Universitaria Meyer I.R.C.C.S.

SCHEMA DI RENDICONTO FINANZIARIO		ANNO 2022	ANNO 2021
(-)	<b>Acquisto Immobilizzazioni Immateriali</b>	<b>-68.623</b>	<b>-156.064</b>
(+)	Valore netto contabile costi di impianto e di ampliamento dismessi	0	0
(+)	Valore netto contabile costi di ricerca e sviluppo dismessi	0	0
(+)	Valore netto contabile Diritti di brevetto e diritti di utilizzazione delle opere d'ingegno dismessi	0	0
(+)	Valore netto contabile immobilizzazioni immateriali in corso dismesse	0	0
(+)	Valore netto contabile altre immobilizzazioni immateriali dismesse	0	0
<b>(+)</b>	<b>Valore netto contabile Immobilizzazioni Immateriali dismesse</b>	<b>0</b>	<b>0</b>
(-)	Acquisto terreni	0	0
(-)	Acquisto fabbricati	-2.733.943	-4.533.604
(-)	Acquisto impianti e macchinari	-2.585.188	-4.755.267
(-)	Acquisto attrezzature sanitarie e scientifiche	0	0
(-)	Acquisto mobili e arredi	-926.231	-276.924
(-)	Acquisto automezzi	0	-42.660
(-)	Acquisto altri beni materiali	0	0
<b>(-)</b>	<b>Acquisto Immobilizzazioni Materiali</b>	<b>-6.245.362</b>	<b>-9.608.454</b>
(+)	Valore netto contabile terreni dismessi	0	0
(+)	Valore netto contabile fabbricati dismessi	10.348.000	0
(+)	Valore netto contabile impianti e macchinari dismessi	1.436	677
(+)	Valore netto contabile attrezzature sanitarie e scientifiche dismesse	0	0
(+)	Valore netto contabile mobili e arredi dismessi	167	0
(+)	Valore netto contabile automezzi dismessi	0	0
(+)	Valore netto contabile altri beni materiali dismessi	0	0
<b>(+)</b>	<b>Valore netto contabile Immobilizzazioni Materiali dismesse</b>	<b>10.349.603</b>	<b>677</b>
(-)	Acquisto crediti finanziari	0	-16.500
(-)	Acquisto titoli	0	0
<b>(-)</b>	<b>Acquisto Immobilizzazioni Finanziarie</b>	<b>0</b>	<b>-16.500</b>
(+)	Valore netto contabile crediti finanziari dismessi	0	8.250
(+)	Valore netto contabile titoli dismessi	0	0
<b>(+)</b>	<b>Valore netto contabile Immobilizzazioni Finanziarie dismesse</b>	<b>0</b>	<b>8.250</b>
<b>(+/-)</b>	<b>Aumento/Diminuzione debiti v/fornitori di immobilizzazioni</b>	<b>0</b>	<b>0</b>
<b>B - Totale attività di investimento</b>		<b>4.035.617</b>	<b>-9.772.092</b>
<b>ATTIVITÀ DI FINANZIAMENTO</b>			
(+)/(-)	diminuzione/aumento crediti vs Stato (finanziamenti per investimenti)	0	758.596
(+)/(-)	diminuzione/aumento crediti vs Regione (finanziamenti per investimenti)	518.884	2.125.025
(+)/(-)	diminuzione/aumento crediti vs Regione (aumento fondo di dotazione)	0	0
(+)/(-)	diminuzione/aumento crediti vs Regione (ripiano perdite)	372.153	-467.441
(+)/(-)	diminuzione/aumento crediti vs Regione (copertura debiti al 31.12.2005)	0	0
<b>(+)</b>	<b>aumento fondo di dotazione</b>	<b>891.037</b>	<b>2.416.180</b>
(+)	aumento contributi in c/capitale da regione e da altri	5.321.111	6.247.472
(+)/(-)	altri aumenti/diminuzioni al patrimonio netto	3.270.334	-286.409
<b>(+)/(-)</b>	<b>aumenti/diminuzioni nette contabili al patrimonio netto</b>	<b>8.591.444</b>	<b>5.961.063</b>
<b>(+)/(-)</b>	<b>aumento/diminuzione debiti C/C bancari e istituto tesoriere</b>	<b>2.316.882</b>	<b>0</b>
(+)	assunzione nuovi mutui	0	0
(-)	mutui quota capitale rimborsata	-1.172.422	-1.132.684
<b>C - Totale attività di finanziamento</b>		<b>10.626.941</b>	<b>7.244.559</b>
<b>FLUSSO DI CASSA COMPLESSIVO (A+B+C)</b>		<b>-5.105.442</b>	<b>3.456.339</b>
<b>Delta liquidità tra inizio e fine esercizio (al netto dei conti bancari passivi)</b>		<b>-5.105.442</b>	<b>3.456.339</b>
<b>Squadratura tra il valore delle disponibilità liquide nello SP e il valore del flusso di cassa complessivo</b>		<b>0</b>	<b>-0</b>



## RELAZIONE AL RENDICONTO FINANZIARIO 2022

Il rendiconto finanziario è un prospetto contabile che sintetizza i flussi finanziari in un determinato esercizio contabile, presentando le variazioni intervenute nelle risorse finanziarie aziendali ed evidenziandone le cause.

L'analisi per flussi condotta attraverso tale strumento fornisce informazioni complementari rispetto a quelle ottenibili dagli altri documenti che compongono il bilancio d'esercizio.

In particolare, fornisce indicazioni utili sulle condizioni di solvibilità delle aziende sanitarie, sensibilmente influenzate dai tempi di riscossione dei crediti nei confronti della Regione di riferimento, che a loro volta si riflettono nei tempi di estinzione delle obbligazioni delle aziende sanitarie nei confronti dei loro fornitori.

La gestione monetaria viene ricostruita attraverso l'analisi degli eventi della gestione economica, permettendo di evidenziare le disponibilità liquide prodotte e/o assorbite dalla gestione in termini di flussi finanziari distinti in una delle seguenti categorie:

- ✓ gestione corrente: sintetizza la liquidità generata dalla gestione corrente, ovvero partendo dal risultato d'esercizio vengono effettuate delle rettifiche in aggiunta o in diminuzione per i movimenti di natura non monetaria;
- ✓ gestione reddituale: integra il risultato della gestione corrente con le variazioni dei crediti e debiti connessi alla gestione caratteristica;
- ✓ attività di investimento: riassume gli effetti finanziari derivanti dall'acquisto e dalla vendita delle immobilizzazioni materiali, immateriali e finanziarie e delle attività finanziarie non immobilizzate;
- ✓ attività di finanziamento: comprende gli effetti finanziari generati dai finanziamenti, tra cui contributi in conto capitale, donazioni, mutui destinati agli investimenti e dalle variazioni del conto corrente bancario di tesoreria.

Le disponibilità liquide al 01/01/2022 sommate al flusso generato dalle diverse gestioni determina le disponibilità liquide al 31/12/2022, come indicato nella seguente tabella (valori espressi in milioni di euro):

	<b>2022</b>	<b>2021</b>
Disponibilità liquide al 01/01	5,110	1,654
Flusso di cassa complessivo	-5,105	3,456
Disponibilità liquide al 31/12	0,005	5,110

Il flusso complessivo 2022 è caratterizzato da una riduzione della disponibilità finanziaria di 5,1 milioni di euro. Il flusso positivo generato dall'attività di investimento e di finanziamento non è stato sufficiente a coprire la variazione negativa generata dalla gestione corrente e dalla variazione dei crediti e debiti.

Di seguito, in dettaglio, il contributo di ogni area gestionale (valori espressi in milioni di euro) alla determinazione della liquidità complessiva generata.

	<b>2022</b>	<b>2021</b>
Flusso CCN generato dalla gestione corrente	-4,323	+1,028
Flusso CCN generato dalla variazione dei crediti e debiti	-15,445	+4,956
Flusso CCN generato dalle attività di investimento	+4,036	-9,772
Flusso CCN generato dalle attività di finanziamento	+10,627	+7,244
<b>Flusso complessivo</b>	<b>-5,105</b>	<b>3,456</b>

La **gestione corrente** ha determinato una variazione negativa di 4,3 milioni di euro. Il flusso finanziario derivante dalla gestione corrente è determinato rettificando il risultato d'esercizio dagli elementi di natura non monetaria: ammortamenti, utilizzo quota contributi in conto capitale, accantonamenti, svalutazioni/rivalutazioni. Si ricorda che tale meccanismo contabile trova la sua motivazione nel fatto che i costi non monetari riducono il reddito netto, senza però costituire minore flusso di cassa, mentre i ricavi non monetari aumentano il reddito netto, senza però costituire maggiore flusso di cassa.

Il flusso finanziario derivante dalla variazione dei crediti e debiti è determinato rettificando il risultato della gestione corrente dagli elementi di natura monetaria, crediti e debiti, trasformandoli in incassi e pagamenti, ovvero in variazioni di disponibilità liquide.

La **variazione dei crediti e debiti** connessi alla gestione corrente ha comportato una riduzione di risorse finanziarie di circa 15,4 milioni di euro.

La variazione di liquidità è stata influenzata principalmente dalla riduzione dei debiti verso fornitori (tra i quali Estar) di circa 6,6 milioni di euro. Per la parte restante, è da imputarsi ad una riduzione dei debiti verso la Regione per un importo di circa 8,2 milioni di euro ed alla chiusura dell'anticipo di 3,2 milioni di euro incassato nel 2021 per la vendita dell'immobile del complesso del "Vecchio Meyer".

L'indicatore annuale di tempestività dei pagamenti, istituito a seguito del D.P.C.M. 22/09/2014, evidenzia per l'anno 2022 un pagamento in anticipo di 1,68 giorni rispetto alla data di scadenza delle fatture passive, in decisa contrazione rispetto agli ultimi due anni caratterizzati da pagamenti in anticipo anche di 16 giorni, a causa della sempre minore liquidità derivante dalle erogazioni mensili di parte regionale.

Le **attività di investimento** comprendono le operazioni di acquisto e di vendita delle immobilizzazioni materiali, immateriali e finanziarie. Tale attività ha generato un incremento di 4 milioni di euro, dovuta da un lato all'incasso di 10,3 milioni di euro alla vendita dell'immobile del complesso "Vecchio Meyer" e d'altro all'acquisto di fabbricati, impianti e macchinari, attrezzature

tecnico scientifiche, in particolare per la Diagnostica per Immagini e per i laboratori specialistici, per 4,8 milioni di euro.

Le **attività di finanziamento** comprendono le operazioni di ottenimento e di restituzione delle risorse finanziarie sotto forma di capitale di debito. Nel 2022 si è registrato un incremento di liquidità di questa area pari a 10,6 milioni di euro derivante dal trasferimento di donazioni da parte della Fondazione Meyer, dalle assegnazioni di contributi in conto capitale da parte della Regione e da circa 2,3 milioni di euro di anticipi di cassa.



# Azienda Ospedaliera Universitaria Meyer I.R.C.C.S.

Nota Integrativa  
Bilancio di Esercizio 2022

---

## INDICE NOTA INTEGRATIVA AL BILANCIO D'ESERCIZIO 2022

1. CRITERI GENERALI DI FORMAZIONE DEL BILANCIO DI ESERCIZIO .....	1
2. CRITERI DI VALUTAZIONE ADOTTATI PER LA REDAZIONE DEL BILANCIO DI ESERCIZIO .....	4
3. DATI RELATIVI AL PERSONALE .....	7
4. IMMOBILIZZAZIONI MATERIALI E IMMATERIALI .....	10
5. IMMOBILIZZAZIONI FINANZIARIE .....	17
6. RIMANENZE.....	20
7. CREDITI .....	23
8. ATTIVITÀ FINANZIARIE CHE NON COSTITUISCONO IMMOBILIZZAZIONI .....	40
9. DISPONIBILITÀ LIQUIDE .....	42
10. RATEI E RISCONTI ATTIVI .....	43
11. PATRIMONIO NETTO.....	44
12. FONDI PER RISCHI E ONERI .....	50
13. TRATTAMENTO DI FINE RAPPORTO .....	76
14. DEBITI.....	79
15. RATEI E RISCONTI PASSIVI .....	86
16. CONTI D'ORDINE.....	87
17. CONTRIBUTI IN CONTO ESERCIZIO .....	88
18. PROVENTI E RICAVI DIVERSI .....	93
19. ACQUISTI DI BENI .....	96
20. ACQUISTI DI SERVIZI.....	101
21. GODIMENTO BENI DI TERZI .....	108
22. COSTI DEL PERSONALE .....	109
23. ONERI DIVERSI DI GESTIONE.....	115
24. ACCANTONAMENTI .....	116
25. PROVENTI E ONERI FINANZIARI .....	117
26. RETTIFICHE DI VALORE DI ATTIVITÀ FINANZIARIE.....	118
27. PROVENTI E ONERI STRAORDINARI.....	119
28. IMPOSTE SUL REDDITO D'ESERCIZIO .....	123

### ALLEGATI:

1. MODELLO SP ANNI 2022 E 2021;
2. MODELLO CE ANNI 2022 E 2021;
3. PROSPETTO PER RISARCIMENTO DA RESPONSABILITÀ CIVILE COME DA LETTERA PROT. 51568/Q.50.40.10 DEL 28/2/2011 – ANNO 2022;

- 4. PROSPETTO FLUSSI DI CASSA ANNO 2022;**
- 5. INCASSI PER CODICI GESTIONALI SIOPE ANNO 2022;**
- 6. INCASSI PER CODICI GESTIONALI SIOPE ANNO 2021;**
- 7. PAGAMENTI PER CODICI GESTIONALI SIOPE ANNI 2022;**
- 8. PAGAMENTI PER CODICI GESTIONALI SIOPE ANNI 2021;**
- 9. PROSPETTO CON L'IMPORTO DEI PAGAMENTI PER TRANSAZIONI COMMERCIALI EFFETTUATI DOPO LA SCADENZA PREVISTA DAL D.LGS. 231 DEL 09/10/2002 AI SENSI DELL'ART. 41, CO. 1. D.L. 66/2014 CONVERTITO CON L. N. 89 DEL 23/06/2014 NELL'ANNO 2022;**
- 10. INDICATORE ANNUALE 2022 DI TEMPESTIVITÀ DEI PAGAMENTI A NORMA DEL D.P.C.M. 22/09/2014.**

## 1.Criteri generali di formazione del bilancio di esercizio

Il bilancio di esercizio è costituito dallo stato patrimoniale, dal conto economico, dal rendiconto finanziario e dalla presente nota integrativa, ed è corredato dalla relazione sulla gestione. Esso è stato predisposto secondo le disposizioni del D.Lgs. 118/2011, quindi facendo riferimento al Codice Civile e ai Principi Contabili Nazionali (OIC), fatto salvo quanto difformemente previsto dallo stesso D.Lgs. 118/2011 e s.m.i., nonché dai successivi decreti ministeriali di attuazione.

La presente nota integrativa, in particolare, contiene tutte le informazioni richieste dal D.Lgs. 118/2011 e s.m.i., nonché dai successivi decreti ministeriali di attuazione. Fornisce inoltre tutte le informazioni supplementari, anche se non specificamente richieste da disposizioni di legge, ritenute necessarie a dare una rappresentazione veritiera e corretta dei fatti aziendali e in ottemperanza al postulato della chiarezza del bilancio.

Lo stato patrimoniale, il conto economico, il rendiconto finanziario e la nota integrativa sono stati predisposti in unità di Euro. L'arrotondamento è stato eseguito all'unità inferiore per decimali inferiori a 0,5 Euro e all'unità superiore per decimali pari o superiori a 0,5 Euro.

### Eventuali deroghe all'applicazione di disposizioni di legge:

<del>GEN01 NO</del>	Non si sono verificati casi eccezionali che impongano di derogare alle disposizioni di legge.
GEN01 – SI	Si sono verificati casi eccezionali che, ai sensi dell'articolo 2423, comma 4, codice civile, impongono di derogare alle disposizioni di legge. I casi eccezionali devono essere illustrati; le deroghe applicate devono essere motivate e ne devono essere quantificati gli effetti con riguardo alla situazione patrimoniale e finanziaria e al risultato economico.

*Illustrazione, motivazione, effetti delle eventuali deroghe*

### Eventuali deroghe al principio di continuità di applicazione dei criteri di valutazione:

<del>GEN02 NO</del>	I criteri utilizzati nella formazione del bilancio non si discostano dai medesimi utilizzati per la formazione del bilancio del precedente esercizio, in particolare nelle valutazioni e nella continuità dei medesimi principi.
GEN02 – SI	Si sono rese necessarie modifiche ai criteri utilizzati nella formazione del bilancio. Ai sensi dell'articolo 2423-bis, comma 2, codice civile, le deroghe al principio di continuità di applicazione dei criteri di valutazione sono consentite in casi eccezionali. La nota integrativa deve motivare la deroga e indicarne l'influenza sulla rappresentazione della situazione patrimoniale e finanziaria e del risultato economico.

*Illustrazione, motivazione, effetti delle eventuali deroghe*

**Eventuali casi di non comparabilità delle voci rispetto all'esercizio precedente:**

<b>GEN03 NO</b>	Tutte le voci relative allo stato patrimoniale, al conto economico e al rendiconto finanziario dell'esercizio precedente sono comparabili con quelle del presente esercizio e non si è reso necessario alcun adattamento.
<b>GEN03 – SI</b>	Le voci dell'esercizio precedente, relative allo stato patrimoniale, al conto economico e/o al rendiconto finanziario, non sono comparabili. Ai sensi dell'articolo 2423-ter, comma 5, codice civile, se le voci non sono comparabili, quelle relative all'esercizio precedente devono essere adattate. La non comparabilità e l'adattamento o l'impossibilità di questo devono essere segnalati e commentati nella nota integrativa.

*Come premessa generale al bilancio d'esercizio 2022 occorre ricordare come l'emergenza pandemica scoppiata nei primi mesi del 2020 abbia ancora condizionato l'organizzazione dell'intera Azienda Ospedaliera Universitaria Meyer I.R.C.C.S. e la sua produzione anche per l'esercizio 2022.*

*Nelle pagine seguenti e nella Relazione sulla Gestione al Bilancio d'Esercizio 2022 emergeranno gli effetti di tale emergenza sanitaria sul bilancio dell'azienda, generando un notevole incremento dei costi operativi. Per rendicontare tali maggiori costi sono state adottate le due seguenti deliberazioni del Direttore Generale AOU Meyer I.R.C.C.S.:*

- 1. la n. 337 del 08/06/2023 avente ad oggetto "Ricognizione costi per il personale sostenuti per la gestione dell'emergenza epidemiologica da COVID-19 -Anno 2022", dalla quale si evince un maggior costo del fattore produttivo personale correlato al COVID-19 per euro 2.138.083;*
- 2. la n. 338 del 08/06/2023 avente ad oggetto "Ricognizione maggiori costi per acquisto di beni e servizi sostenuti per la gestione dell'emergenza epidemiologica da COVID-19 - Anno 2022", dalla quale si evince un maggior costo dei fattori produttivi per l'acquisto di beni e servizi per euro 1.730.273.*

*Come aspetti di rilievo che hanno comportato effetti sul bilancio d'esercizio 2022, si segnala:*

- 1. il Decreto Dirigenziale n. 9600 del 12/05/2023 della Regione Toscana, Direzione Diritti di Cittadinanza e Coesione Sociale, Settore Contabilità e Investimenti avente ad oggetto «DGR n. 1343 del 20 dicembre 2004 "Approvazione disposizioni varie in materia di contabilità delle Aziende Sanitarie della Toscana". Aggiornamento della casistica per l'applicazione dei principi contabili nelle aziende e negli enti del Servizio Sanitario della Regione Toscana. Modifiche al decreto dirigenziale n. 19167 del 28 settembre 2022» con il quale viene aggiornata la nuova casistica regionale valida a partire dalla redazione del bilancio d'esercizio 2022".*
- 2. In merito all'immobile di Via Luca Giordano, ricordando che nel corso dell'anno 2020 abbiamo provveduto ai sensi del principio 3.22 della Casistica Regionale ad una svalutazione contabile di 10.036.976 euro riallineando il suo valore netto contabile al valore di stima rilasciato sempre dall'Agenzia delle Entrate pari a 10.348.000 euro. Tale svalutazione è stata parzialmente sterilizzata per 9.243.365 euro tramite l'utilizzo di finanziamenti in conto capitale che avevano a suo tempo finanziato l'acquisto e la ristrutturazione dell'immobile. In data 07/10/2021 è stato sottoscritto un preliminare di vendita con la Regione Toscana con il quale la Regione si è impegnata ad acquisire l'immobile al prezzo pari alla perizia di*



stima dell'Agenzia delle Entrate. In data 23/02/2022 è stato in seguito stipulato il contratto di compravendita definitivo del complesso immobiliare sopracitato. A livello finanziario tale vendita ci ha permesso di incassare nel corso del 2022 l'importo di 7.348.000 euro oltre ai 3.000.000 euro già incassati nel corso del 2021 con la firma del preliminare di vendita.

Nel corso del 2022 a fronte della cessione definitiva dell'immobile di Via Luca Giordano abbiamo inoltre provveduto a rettificare parzialmente per 1.062.730 euro la sterilizzazione sulla svalutazione dell'immobile ceduto che era stata contabilizzata nel 2020. Tale rettifica si è resa necessaria per riallineare appropriatamente il valore complessivo a bilancio delle riserve patrimoniali al valore effettivamente incassato dalla vendita del suddetto immobile pari a 10.348.000,00 euro. Nel corso del 2022, a seguito del completamento della vendita di tutti gli immobili facenti parte del complesso immobiliare "Vecchio Meyer", abbiamo inoltre provveduto a girocontare per complessivi 15.054.000 euro le riserve patrimoniali correlate a tali immobili e presenti nelle poste contabili "Finanziamenti per beni di prima dotazione" e "Riserve da plusvalenze da reinvestire" alla posta contabile "Contributi da reinvestire" (voce modello SP A.IV.4).

3. Con deliberazione del Direttore Generale n. 443 del 23.09.2022 l'A.O.U. Meyer ha disposto la presa d'atto del Decreto del Ministero della Salute del 02.08.2022, pubblicato nella Gazzetta Ufficiale n. 200 del 27.08.2022, con cui l'Azienda Ospedaliero Universitaria Meyer è stata riconosciuta Istituto di Ricovero e Cura a Carattere Scientifico (I.R.C.C.S.), per la disciplina di pediatria.
4. La modifica della L.R. 40/2005 con la quale viene previsto il cambio di denominazione sociale a seguito dell'introduzione dell'art. 142 terdecies che prevede che «L'Azienda ospedaliero-universitaria Meyer acquista la denominazione di "Azienda ospedaliera universitaria Meyer IRCCS" a far data dall'entrata in vigore del presente articolo.

#### Altre informazioni di carattere generale, relative alla conversione dei valori

<del>GEN04</del> <del>NO</del>	Nel corso dell'esercizio non sono state effettuate conversioni di voci di bilancio espresse all'origine in moneta diversa dall'Euro.
GEN04 – SI	Nel corso dell'esercizio sono state effettuate conversioni di voci di bilancio espresse all'origine in moneta diversa dall'Euro. [INSERIRE CRITERI UTILIZZATI ED EVENTUALI EFFETTI SIGNIFICATIVI DELLE VARIAZIONI NEI CAMBI VALUTARI VERIFICATE SUCCESSIVAMENTE ALLA CHIUSURA DELL'ESERCIZIO]

## 2.Criteri di valutazione adottati per la redazione del bilancio di esercizio

Il bilancio di esercizio è lo strumento di informazione patrimoniale, finanziaria ed economica dell'azienda sanitaria. Perché possa svolgere tale funzione, il bilancio è stato redatto con chiarezza, così da rappresentare in modo veritiero e corretto la situazione patrimoniale e finanziaria dell'azienda e il risultato economico dell'esercizio.

Le caratteristiche sopra menzionate sono state assicurate, laddove necessario, dall'inserimento di informazioni complementari. Se vi è stata deroga alle disposizioni di legge, essa è stata motivata e ne sono stati esplicitati gli effetti sulla situazione patrimoniale, finanziaria ed economica dell'azienda nella presente nota integrativa. Al riguardo si precisa che non vi sono state deroghe alle disposizioni di legge che regolano il bilancio.

La valutazione delle voci di bilancio è stata fatta ispirandosi ai principi di prudenza e competenza, tenendo conto della funzione economica dell'elemento attivo e passivo considerato e nella prospettiva della continuazione dell'attività.

L'applicazione del principio di prudenza ha comportato la valutazione individuale degli elementi componenti le singole poste o voci delle attività o passività, per evitare compensi tra perdite che dovevano essere riconosciute e utili da non riconoscere in quanto non realizzati.

In ottemperanza al principio di competenza, l'effetto delle operazioni e degli altri eventi è stato rilevato contabilmente e attribuito all'esercizio al quale tali operazioni ed eventi si riferiscono, e non a quello in cui si concretizzano i relativi movimenti di numerario (incassi e pagamenti).

I criteri di valutazione adottati sono sintetizzati nella tabella che segue.

Posta di bilancio	Criterio di valutazione
Immobilizzazioni immateriali	Sono iscritte al costo di acquisto o di produzione, inclusi i costi accessori e l'IVA in quanto non detraibile. Sono esposte in bilancio al netto degli ammortamenti effettuati nel corso degli esercizi. Le aliquote di ammortamento sono quelle fissate dal D.Lgs. 118/2011 e s.m.i., nonché dai successivi decreti ministeriali di attuazione. L'iscrizione tra le immobilizzazioni dei costi di impianto e di ampliamento, di ricerca e sviluppo avviene con il consenso del collegio sindacale.
Immobilizzazioni materiali	Sono iscritte al costo di acquisto o di produzione, inclusi i costi accessori e l'IVA in quanto non detraibile. Sono esposte in bilancio al netto dei relativi fondi di ammortamento. Le aliquote di ammortamento sono quelle fissate dal D.Lgs. 118/2011 e s.m.i., nonché dai successivi decreti ministeriali di attuazione. I fabbricati di primo conferimento sono stati iscritti sulla base dei seguenti criteri di valutazione: <i>Valorizzati in base alla rendita catastale di ciascun immobile rivalutata del 5%</i> . I fabbricati ricevuti a titolo gratuito, dalla regione o da altri soggetti pubblici e privati, successivamente alla costituzione dell'Azienda, sono stati iscritti sulla base dei seguenti criteri di valutazione: <i>Valorizzati in base alla rendita catastale di ciascun immobile rivalutata del 5%</i> . I costi di manutenzione e riparazione che non rivestono carattere incrementativo

	<p>del valore e/o della funzionalità dei beni sono addebitati al conto economico dell'esercizio in cui sono sostenuti. Le spese di manutenzione e riparazione aventi natura incrementativa sono imputate all'attivo patrimoniale e, successivamente, ammortizzate. Le immobilizzazioni che, alla fine dell'esercizio, presentano un valore durevolmente inferiore rispetto al residuo costo da ammortizzare vengono iscritte a tale minor valore. Questo non viene mantenuto se negli esercizi successivi vengono meno le ragioni della svalutazione effettuata.</p> <p>Le immobilizzazioni materiali detenute in base a contratti di leasing finanziario vengono contabilizzate secondo quanto previsto dalla vigente normativa italiana, la quale prevede l'addebito a conto economico per competenza dei canoni, l'indicazione dell'impegno per canoni a scadere nei conti d'ordine e l'inserimento del cespite tra le immobilizzazioni solo all'atto del riscatto.</p>
Titoli	Sono iscritti al minor valore tra il prezzo d'acquisto e quanto è possibile realizzare sulla base dell'andamento del mercato.
Partecipazioni	Sono iscritte al costo di acquisto o di sottoscrizione, eventualmente rettificato per riflettere perdite permanenti di valore. Tale minor valore non verrà mantenuto negli esercizi successivi qualora vengano meno le ragioni della svalutazione effettuata.
Rimanenze	Sono iscritte al minore tra costo di acquisto o di produzione e valore desumibile dall'andamento del mercato. Per i beni fungibili il costo è calcolato con il metodo della media ponderata.
Crediti	Sono esposti al presumibile valore di realizzo. L'adeguamento del valore nominale dei crediti al valore presunto di realizzo è ottenuto mediante apposito fondo al fine di tener conto dei rischi di inesigibilità.
Disponibilità liquide	Sono iscritte in bilancio al loro valore nominale.
Ratei e risconti	Sono determinati in proporzione al periodo temporale di competenza del costo o del ricavo comune a due o più esercizi.
Patrimonio netto	<p>I contributi per ripiano perdite sono rilevati con le modalità previste dal D.Lgs. 118/2011 e s.m.i., nonché dai successivi decreti ministeriali di attuazione. I contributi in conto capitale sono rilevati con le modalità previste dal D.Lgs. 118/2011 e s.m.i., nonché dai successivi decreti ministeriali di attuazione.</p> <p>Per i beni di primo conferimento, la sterilizzazione degli ammortamenti avviene mediante storno a conto economico di quote della voce di Patrimonio Netto "Finanziamenti per beni di prima dotazione".</p>
Fondi per rischi e oneri	I fondi per quote inutilizzate di contributi sono costituiti da accantonamenti determinati con le modalità previste dall'art. 29 comma 1, lett. e) del D.Lgs. 118/2011 e s.m.i., nonché dai successivi decreti ministeriali di attuazione. I fondi per rischi e oneri sono costituiti da accantonamenti effettuati allo scopo di coprire perdite o debiti di natura determinata e di esistenza certa o probabile, che alla data di chiusura dell'esercizio sono però indeterminati nell'ammontare e/o nella data di sopravvenienza, secondo quanto previsto dall'art. 29, comma 1, lett. g) del D.Lgs. 118/2011 e s.m.i., nonché dai successivi decreti ministeriali di attuazione. Per la determinazione di tali fondi si richiama anche il principio contabile OIC n. 31 del dicembre 2016.
Premio operosità Medici SUMAI	È determinato secondo le norme e disposizioni contenute nella Convenzione Unica Nazionale che regolano la determinazione del premio di operosità dei medici SUMAI.
TFR	<p>Rappresenta l'effettivo debito maturato, in conformità alla legge e ai contratti vigenti.</p> <p>Il fondo corrisponde al totale delle singole indennità maturate alla data di chiusura del bilancio, al netto degli acconti erogati, ed è pari a quanto si sarebbe dovuto</p>

	corrispondere nell'ipotesi di cessazione del rapporto di lavoro in tale data. Per le specifiche si rimanda al paragrafo 13.
Debiti	Sono rilevati al loro valore nominale.
Ricavi e costi	Sono rilevati secondo i principi della prudenza e della competenza economica, anche mediante l'iscrizione dei relativi ratei e risconti.
Imposte sul reddito	Sono determinate secondo le norme e le aliquote vigenti.
Conti d'ordine	Impegni e garanzie sono indicati nei conti d'ordine al loro valore contrattuale residuo. I beni di terzi sono indicati nei conti d'ordine in base al loro valore di mercato al momento dell'ingresso in azienda.

### 3.Dati relativi al personale

Dati sull'occupazione al 31.12.2022

PERSONALE DIPENDENTE (\*) (Conto Annuale)

Tipologia di personale	T1				T12	T12	T13
	Personale al 31/12/2021	di cui Personale Part Time al 31/12/2021	Personale al 31/12/2022	di cui Personale Part Time al 31/12/2022	Numero Mensilità	Totale Spese a carattere stipendiale	Totale spese Accessorie
<b>RUOLO SANITARIO</b>							
<b>Dirigenza</b>							
- Medico-veterinaria	265	1	261	2			
- Sanitaria	50		51	1			
<b>Comparto</b>							
- Categoria DS	57		53	1			
- Categoria D	613	29	612	30			
- Categoria C							
- Categoria BS							
<b>RUOLO PROFESSIONALE</b>							
<b>Dirigenza</b>							
Livello dirigenziale	2		2				
<b>Comparto</b>							
- Categoria D							
<b>RUOLO TECNICO</b>							
<b>Dirigenza</b>							
Livello dirigenziale							
<b>Comparto</b>							
- Categoria DS	3		3				
- Categoria D	13	1	15	2			
- Categoria C	3		4				
- Categoria BS	143	4	142	4			
- Categoria B	13	1	13	2			
- Categoria A	13		12	1			
<b>RUOLO AMMINISTRATIVO</b>							
<b>Dirigenza</b>							
Livello dirigenziale	5		4				
<b>Comparto</b>							
- Categoria DS	7		7	1			
- Categoria D	27	1	28	1			
- Categoria C	37	1	35	1			
- Categoria BS	15		15				
- Categoria B	8	4	8	4			
- Categoria A							

(\*) E' necessario comprendere anche il personale dipendente del comparto che però è rilevato nella Tabella 2 del conto annuale con diverso criterio (uomini - anno)

In riferimento alla mancata compilazione delle ultime tre colonne della tabella precedente, si rileva che alla data di adozione del bilancio di esercizio 2022 tali tabelle fornite da Estar non sono ancora disponibili in quanto la scadenza per la predisposizione del conto annuale 2022 è stata prevista per il 22 luglio 2023.

**Dati sull'occupazione al 31.12.2022**
**PERSONALE DIPENDENTE (Conto Annuale)**

Tipologia di personale	T1A	T1C	T1A	T1C
	Personale in comando al 31/12/2021 ad altri enti	Personale in comando al 31/12/2021 da altri enti	Personale in comando al 31/12/2022 ad altri enti	Personale in comando al 31/12/2022 da altri enti
<b>RUOLO SANITARIO</b>				
<b>Dirigenza</b>				
- Medico-veterinaria				1
- Sanitaria				
<b>Comparto</b>				
- Categoria DS				
- Categoria D	1		6	
- Categoria C				
- Categoria BS				
<b>RUOLO PROFESSIONALE</b>				
<b>Dirigenza</b>				
Livello dirigenziale				
<b>Comparto</b>				
- Categoria D				
<b>RUOLO TECNICO</b>				
<b>Dirigenza</b>				
Livello dirigenziale				
<b>Comparto</b>				
- Categoria DS				
- Categoria D				
- Categoria C				
- Categoria BS				
- Categoria B			1	
- Categoria A				
<b>RUOLO AMMINISTRATIVO</b>				
<b>Dirigenza</b>				
Livello dirigenziale				1
<b>Comparto</b>				
- Categoria DS				1
- Categoria D			1	1
- Categoria C			1	
- Categoria BS				
- Categoria B				
- Categoria A				

**PERSONALE UNIVERSITARIO (Conto Annuale T1B)**

Tipologia di personale	Personale al 31/12/2021	di cui Personale Part Time al 31/12/2021	Personale al 31/12/2022	di cui Personale Part Time al 31/12/2022
<b>RUOLO SANITARIO</b>				
<b>Dirigenza</b>	26		30	
<b>Comparto</b>				
<b>RUOLO PROFESSIONALE</b>				
<b>Dirigenza</b>				
<b>Comparto</b>				
<b>RUOLO TECNICO</b>				
<b>Dirigenza</b>				
<b>Comparto</b>				
<b>RUOLO AMMINISTRATIVO</b>				
<b>Dirigenza</b>				
<b>Comparto</b>	1		2	

**PERSONALE CON ALTRO CONTRATTO-FORMAZIONE LAVORO (Conto Annuale T2)**

Tipologia di personale	Uomini - anno 2021	Uomini - anno 2022
<b>RUOLO SANITARIO</b>		
<b>Dirigenza</b>		
- Medico-Veterinaria		
- Sanitari non medica		
<b>Comparto</b>		
<b>RUOLO PROFESSIONALE</b>		
<b>Dirigenza</b>		
<b>Comparto</b>		
<b>RUOLO TECNICO</b>		
<b>Dirigenza</b>		
<b>Comparto</b>		
<b>RUOLO AMMINISTRATIVO</b>		
<b>Dirigenza</b>		
<b>Comparto</b>		

**PERSONALE CON ALTRO CONTRATTO-CONTRATTO DI SOMMINISTRAZIONE (Conto Annuale T2)**

Tipologia di personale	Uomini - anno anno 2021	Uomini - anno anno 2022
<b>RUOLO SANITARIO</b>		
Dirigenza		
- Medico-Veterinaria		
- Sanitari non medica		
<b>Comparto</b>	0,52	7,69
<b>RUOLO PROFESSIONALE</b>		
Dirigenza		
<b>Comparto</b>		
<b>RUOLO TECNICO</b>		
Dirigenza		
<b>Comparto</b>	3,59	8,23
<b>RUOLO AMMINISTRATIVO</b>		
Dirigenza		
<b>Comparto</b>	6,12	2,00

**PERSONALE CON ALTRO CONTRATTO-LSU (Conto Annuale T2)**

Tipologia di personale	Uomini - anno anno 2021	Uomini - anno anno 2022
<b>RUOLO SANITARIO</b>		
Dirigenza		
- Medico-Veterinaria		
- Sanitari non medica		
<b>Comparto</b>		
<b>RUOLO PROFESSIONALE</b>		
Dirigenza		
<b>Comparto</b>		
<b>RUOLO TECNICO</b>		
Dirigenza		
<b>Comparto</b>		
<b>RUOLO AMMINISTRATIVO</b>		
Dirigenza		
<b>Comparto</b>		

**PERSONALE IN CONVENZIONE (FLS 12 quadro E per MMG e PLS)**

Tipologia di personale	Uomini - anno anno 2021	Uomini - anno anno 2022
<b>RUOLO SANITARIO</b>		
Dirigenza		
- Medico-Veterinaria		
- Sanitari non medica		
<b>Comparto</b>		
<b>RUOLO PROFESSIONALE</b>		
Dirigenza		
<b>Comparto</b>		
<b>RUOLO TECNICO</b>		
Dirigenza		
<b>Comparto</b>		
<b>RUOLO AMMINISTRATIVO</b>		
Dirigenza		
<b>Comparto</b>		

## 4. Immobilizzazioni materiali e immateriali

CODICE MOD. SP	IMMOBILIZZAZIONI IMMATERIALI	Costo storico	ESERCIZI PRECEDENTI			
			Rivalutazioni	Svalutazioni	Fondo ammortamento	Valore netto iniziale
AAA010	Costi d'impianto e di ampliamento	673.744	-	-	673.744	-
	<i>di cui soggetti a sterilizzazione</i>	38.236	-	-	38.236	-
AAA040	Costi di ricerca e sviluppo	-	-	-	-	-
	<i>di cui soggetti a sterilizzazione</i>	-	-	-	-	-
AAA070	Diritti di brevetto e diritti di utilizzazione delle opere d'ingegno	4.517.421	-	-	4.155.671	361.750
	<i>di cui soggetti a sterilizzazione</i>	2.059.979	-	-	1.813.325	246.654
AAA120	Immobilizzazioni immateriali in corso e acconti	11.001	-	-	-	11.001
AAA130	Altre immobilizzazioni immateriali	-	-	-	-	-
	<i>di cui soggette a sterilizzazione</i>	-	-	-	-	-
AAA140	Concessioni, licenze, marchi e diritti simili	3.095	-	-	768	2.328
	<i>di cui soggette a sterilizzazione</i>	3.095	-	-	768	2.328
AAA160	Migliorie su beni di terzi	1.855.172	-	-	1.855.172	-
	<i>di cui soggette a sterilizzazione</i>	1.780.600	-	-	1.780.600	-
AAA180	Pubblicità	-	-	-	-	-
	<i>di cui soggette a sterilizzazione</i>	-	-	-	-	-
<b>TOTALE IMMOBILIZZAZIONI IMMATERIALI</b>		<b>7.060.432</b>	<b>-</b>	<b>-</b>	<b>6.685.354</b>	<b>375.078</b>
<i>di cui soggette a sterilizzazione</i>		<b>3.881.910</b>	<b>-</b>	<b>-</b>	<b>3.632.929</b>	<b>248.982</b>

CODICE MOD. SP	IMMOBILIZZAZIONI IMMATERIALI	MOVIMENTI DELL'ESERCIZIO							Valore Netto Contabile	
		Giroconti e Riclassificazioni	Rivalutazioni	Svalutazioni	Acquisizioni e costruzioni in economia	Manutenzioni incrementative	Interessi capitalizzati	Dismissioni (valore netto)		Ammortamenti
AAA010	Costi d'impianto e di ampliamento	-	-	-	-	-	-	-	-	-
	<i>di cui soggetti a sterilizzazione</i>	-	-	-	-	-	-	-	-	-
AAA040	Costi di ricerca e sviluppo	-	-	-	-	-	-	-	-	-
	<i>di cui soggetti a sterilizzazione</i>	-	-	-	-	-	-	-	-	-
AAA070	Diritti di brevetto e diritti di utilizzazione delle opere d'ingegno	-	-	-	75.216	-	-	-	161.297	275.668
	<i>di cui soggetti a sterilizzazione</i>	-	-	-	15.900	-	-	-	106.144	156.410
AAA120	Immobilizzazioni immateriali in corso e acconti	6.593	-	-	-	-	-	-	-	4.408
AAA130	Altre immobilizzazioni immateriali	-	-	-	-	-	-	-	-	-
	<i>di cui soggette a sterilizzazione</i>	-	-	-	-	-	-	-	-	-
AAA140	Concessioni, licenze, marchi e diritti simili	-	-	-	-	-	-	-	619	1.709
	<i>di cui soggette a sterilizzazione</i>	-	-	-	-	-	-	-	619	1.709
AAA160	Migliorie su beni di terzi	-	-	-	-	-	-	-	-	-
	<i>di cui soggette a sterilizzazione</i>	-	-	-	-	-	-	-	-	-
AAA180	Pubblicità	-	-	-	-	-	-	-	-	-
	<i>di cui soggette a sterilizzazione</i>	-	-	-	-	-	-	-	-	-
<b>TOTALE IMMOBILIZZAZIONI IMMATERIALI</b>		<b>6.593</b>	<b>-</b>	<b>-</b>	<b>75.216</b>	<b>-</b>	<b>-</b>	<b>-</b>	<b>161.916</b>	<b>281.785</b>
<i>di cui soggette a sterilizzazione</i>		<b>-</b>	<b>-</b>	<b>-</b>	<b>15.900</b>	<b>-</b>	<b>-</b>	<b>-</b>	<b>106.763</b>	<b>158.118</b>

Tab. 1 – Dettagli e movimentazioni delle immobilizzazioni immateriali

DETTAGLIO COSTI D'IMPIANTO E DI AMPLIAMENTO	MOVIMENTI DELL'ESERCIZIO			ALTRE INFORMAZIONI	
	Valore iniziale	Incrementi	Valore finale	Ragioni iscrizione	Estremi del verbale del Collegio Sindacale
Interventi 2012 pro-accreditamento AIFA Camera Bianca	53.487	-	53.487	Spese ad utilità pluriennale	Verbali n. 6 del 21/03/12 - n.11 del 30/05/12
Interventi 2011 pro-accreditamento AIFA Camera Bianca	47.669	-	47.669	Spese ad utilità pluriennale	Verbale n. 1 del 11/01/12
Costi di avviamento Nuovo Meyer	572.588	-	572.588	Spese ad utilità pluriennale	Verbale n. 1 del 09/01/08 - n. 9 del 16/04/09

Tab. 2 – Dettaglio costi di impianto e di ampliamento

DETTAGLIO COSTI DI RICERCA E SVILUPPO	MOVIMENTI DELL'ESERCIZIO			ALTRE INFORMAZIONI	
	Valore iniziale	Incrementi	Valore finale	Ragioni iscrizione	Estremi del verbale del Collegio Sindacale
Descrizione composizione					
....					
...					

Tab. 3 – Dettaglio costi di ricerca e sviluppo



DETTAGLIO PUBBLICITA'	MOVIMENTI DELL'ESERCIZIO			ALTRE INFORMAZIONI	
	Valore iniziale	Incrementi	Valore finale	Ragioni iscrizione	Estremi del verbale del Collegio Sindacale
Descrizione composizione					
....					
...					

Tab. 4 – Dettaglio costi di pubblicità

CODICE MOD. SP	IMMOBILIZZAZIONI MATERIALI	Costo storico	ESERCIZI PRECEDENTI			
			Rivalutazioni	Svalutazioni	Fondo ammortamento	Valore netto iniziale
AAA290	Terreni disponibili					-
	<i>di cui soggetti a sterilizzazione</i>					-
AAA300	Terreni indisponibili	69.579				69.579
	<i>di cui soggetti a sterilizzazione</i>	15.518				15.518
AAA320	Fabbricati non strumentali (disponibili)	26.854.830		10.036.976	6.469.854	10.348.000
	<i>di cui soggetti a sterilizzazione</i>	24.731.451	-	9.243.365	5.958.290	9.529.796
AAA350	Fabbricati strumentali (indisponibili)	92.544.505		-	37.497.800	55.046.705
	<i>di cui soggetti a sterilizzazione</i>	61.509.208	-	-	25.351.240	36.157.968
AAA380	Impianti e macchinari	30.601.948		-	22.946.199	7.655.749
	<i>di cui soggetti a sterilizzazione</i>	23.757.025	-	-	16.526.931	7.230.093
AAA410	Attrezzature sanitarie e scientifiche	11.851.608		-	11.851.608	-
	<i>di cui soggette a sterilizzazione</i>	9.550.135	-	-	9.550.135	-
AAA440	Mobili e arredi	3.726.130		-	2.791.809	934.320
	<i>di cui soggetti a sterilizzazione</i>	1.955.997	-	-	1.420.661	535.336
AAA470	Automezzi	215.218		-	155.391	59.827
	<i>di cui soggetti a sterilizzazione</i>	177.017	-	-	117.190	59.827
AAA500	Oggetti d'arte	76.866		-	2.066	74.800
AAA510	Altre immobilizzazioni materiali	11.724		-	11.724	-
	<i>di cui soggetti a sterilizzazione</i>	11.724	-	-	11.724	-
AAA540	Immobilizzazioni materiali in corso e acconti	18.198.598		-	-	18.198.598
	<b>TOTALE IMMOBILIZZAZIONI MATERIALI</b>	<b>184.151.006</b>	<b>-</b>	<b>10.036.976</b>	<b>81.726.452</b>	<b>92.387.578</b>
	<i>di cui soggette a sterilizzazione</i>	<b>121.708.076</b>	<b>-</b>	<b>9.243.365</b>	<b>58.936.173</b>	<b>53.528.539</b>

CODICE MOD. SP	IMMOBILIZZAZIONI MATERIALI	MOVIMENTI DELL'ESERCIZIO							Valore Netto Contabile	
		Giroconti e Riclassificazioni	Rivalutazioni	Svalutazioni	Acquisizioni e costruzioni in economia	Manutenzioni incrementative	Interessi capitalizzati	Dismissioni (valore netto)		Ammortamenti
AAA290	Terreni disponibili	-	-	-	-	-	-	-	-	-
	<i>di cui soggetti a sterilizzazione</i>	-	-	-	-	-	-	-	-	-
AAA300	Terreni indisponibili	-	-	-	-	-	-	-	-	69.579
	<i>di cui soggetti a sterilizzazione</i>	-	-	-	-	-	-	-	-	15.518
AAA320	Fabbricati non strumentali (disponibili)	-	-	-	-	-	10.348.000	-	-	-
	<i>di cui soggetti a sterilizzazione</i>	-	-	-	-	-	9.529.796	-	-	0
AAA350	Fabbricati strumentali (indisponibili)	-	-	-	2.428.289	-	-	-	2.914.949	54.560.045
	<i>di cui soggetti a sterilizzazione</i>	-	-	-	1.874.909	-	-	-	1.926.738	36.106.139
AAA380	Impianti e macchinari	-	-	-	2.585.188	-	-	1.436	2.288.485	7.951.016
	<i>di cui soggetti a sterilizzazione</i>	-	-	-	2.479.333	-	-	1.279	2.117.931	7.590.216
AAA410	Attrezzature sanitarie e scientifiche	-	-	-	-	-	-	-	-	-
	<i>di cui soggette a sterilizzazione</i>	-	-	-	-	-	-	-	-	-
AAA440	Mobili e arredi	-	-	-	926.231	-	-	167	241.749	1.618.637
	<i>di cui soggetti a sterilizzazione</i>	-	-	-	911.515	-	-	167	166.783	1.279.901
AAA470	Automezzi	-	-	-	-	-	-	-	24.665	35.162
	<i>di cui soggetti a sterilizzazione</i>	-	-	-	-	-	-	-	24.665	35.162
AAA500	Oggetti d'arte	-	-	-	-	-	-	-	-	74.800
AAA510	Altre immobilizzazioni materiali	-	-	-	-	-	-	-	-	-
	<i>di cui soggetti a sterilizzazione</i>	-	-	-	-	-	-	-	-	-
AAA540	Immobilizzazioni materiali in corso e acconti	2.047.186	-	-	2.352.840	-	-	-	-	18.504.251
	<b>TOTALE IMMOBILIZZAZIONI MATERIALI</b>	<b>2.047.186</b>	<b>-</b>	<b>-</b>	<b>8.292.548</b>	<b>-</b>	<b>-</b>	<b>10.349.603</b>	<b>5.469.847</b>	<b>82.813.491</b>
	<i>di cui soggette a sterilizzazione</i>	<b>-</b>	<b>-</b>	<b>-</b>	<b>5.265.757</b>	<b>-</b>	<b>-</b>	<b>9.531.242</b>	<b>4.236.117</b>	<b>45.026.937</b>

Tab. 5 – Dettagli e movimentazioni delle immobilizzazioni materiali

DETTAGLIO ALTRE IMMOBILIZZAZIONI MATERIALI	Valore lordo	Fondo ammortamento	Valore netto
NUVOLA GRANDE CON AQUILONE E SOLE A RREDO SALA ATTESA P.S.	564	564	-
ALBERO CON CESPUGLI E FIORI ARREDO SALA ATTESA P.S.	348	348	-
CARRELLO PORTAGIOCATTOLI	1.104	1.104	-
ARMADIO SALA GIOCHI A CASETTA CON UN ANTA E DUE RIPIANI	428	428	-
ARMADIO A FORMA DI CASA	806	806	-
CASETTA GIOCO	806	806	-
ARMADIO A FORMA DI CASA	806	806	-
ALBERO AD ANGOLO CON CESPUGLIO ARREDO SALA ATTESA	312	312	-
PANCA SUSSEX CURVA 145X145 CM COLORE	963	963	-
PANCA SUSSEX CURVA 145X145 CM COLORE	963	963	-
QUADRO IN LEGNO	0	0	-
QUADRO IN LEGNO	0	0	-
QUADRO IN LEGNO	0	0	-
CARROZZINA ORTOPEDICA PER TRASPORTO	2.250	2.250	-
ASCIUGAPASSI PER HALL SERRA DITTA	1.037	1.037	-
ASCIUGAPASSI PER INGRESSO OSPEDALE DITTA	1.338	1.338	-
<b>Totale</b>	<b>11.724</b>	<b>11.724</b>	<b>-</b>

**Tab. 6 – Dettaglio altre immobilizzazioni materiali**

DETTAGLIO IMMOBILIZZAZIONI MATERIALI IN CORSO	Tipologia finanziamento	MOVIMENTI DELL'ESERCIZIO			
		Valore iniziale	Incrementi	Giroconti e Riclassificazioni	Valore finale
Acquisizione e ristrutturazione Immobile Via Cosimo il Vecchio Firenze	Utilizzo Fondi Statali-Regionali	16.522.816	1.601.740	-	18.124.557
Progettazione Casa dell'Accoglienza	Utilizzo Fondi Statali-Regionali e Privati	1.534.435	512.751	2.047.186	-
Percorso pedonale di collegamento AOU Meyer - Campus	Utilizzo Fondi Statali-Regionali e Privati	80.883	233.468	-	314.351
Parcheggio Parco della Salute	Utilizzo Fondi Statali-Regionali e Privati	60.464	4.880	-	65.344
<b>Totale</b>		<b>18.198.598</b>	<b>2.352.840</b>	<b>2.047.186</b>	<b>18.504.251</b>

**Tab. 7 – Dettaglio immobilizzazioni materiali in corso**

Le immobilizzazioni materiali in corso sono state elaborate dai competenti uffici dell'unità operativa Acquisizione Risorse Materiali e Tecniche e confermate dal Dirigente Responsabile dell'unità operativa. Nel corso del 2022 a seguito della Delibera DG n. 626/22 è stata collaudata la struttura "Casa dell'Accoglienza" pertanto le spese finora sostenute per la costruzione di tale immobile pari a 2.047.186,03 euro, imputate in "Immobilizzazioni Materiali in Corso", sono state girocontate in "Fabbricati Indisponibili" con la conseguente partenza della relativa quota di ammortamento.

#### **IMM01 – Aliquote di ammortamento immobilizzazioni immateriali.**

<b>IMM01 NO</b>	Per le immobilizzazioni immateriali, non ci si è avvalsi della facoltà di adottare aliquote di ammortamento superiori a quelle indicate nel D.Lgs. 118/2011 e s.m.i., nonché dai successivi decreti ministeriali di attuazione.
---------------------	---

<b>IMM01 – SI</b>	Per le immobilizzazioni immateriali, la Regione ha autorizzato l'utilizzo di aliquote di ammortamento superiori a quelle indicate nel D.Lgs. 118/2011 e s.m.i., nonché dai successivi decreti ministeriali di attuazione. Le aliquote adottate sono rappresentate nella seguente tabella.
-------------------	---

Immobilizzazioni immateriali	Aliquota indicata nel D.Lgs. 118/2011	Aliquota utilizzata dall'azienda

**IMM02 – Aliquote di ammortamento immobilizzazioni materiali.**

<del><b>IMM02 NO</b></del>	Per le immobilizzazioni materiali, non ci si è avvalsi della facoltà di adottare aliquote di ammortamento superiori a quelle indicate nel D.Lgs.118 /2011 e s.m.i., nonché dai successivi decreti ministeriali di attuazione.
<b>IMM02 – SI</b>	Per le immobilizzazioni materiali, la Regione ha autorizzato l'utilizzo di aliquote di ammortamento superiori a quelle indicate nel D.Lgs. 118/2011 e s.m.i., nonché dai successivi decreti ministeriali di attuazione. Le aliquote adottate sono rappresentate nella seguente tabella.

Immobilizzazioni materiali	Aliquota indicata nel D.Lgs. 118/2011	Aliquota utilizzata dall'azienda

**IMM03 – Eventuale ammortamento dimezzato per i cespiti acquistati nell'anno.**

<del><b>IMM03 NO</b></del>	Per i cespiti acquistati nell'anno, l'aliquota di ammortamento è stata analiticamente commisurata al periodo intercorso tra (i) il momento in cui il bene è divenuto disponibile e pronto per l'uso e (ii) il 31/12.
<del><b>IMM03 – SI</b></del>	Per i cespiti acquistati nell'anno, ci si è avvalsi della facoltà di dimezzare forfettariamente l'aliquota normale di ammortamento.
<b>IMM03 MISTO</b>	Per i cespiti acquistati nell'anno, ci si è avvalsi della facoltà di dimezzare forfettariamente l'aliquota normale di ammortamento, ma soltanto per alcune categorie di beni [specificare]

**IMM04 – Eventuale ammortamento integrale.**

<b>IMM04 NO</b>	Per i cespiti di valore inferiore a € 516.46, non ci si è avvalsi della facoltà di ammortizzare integralmente il bene nell'esercizio in cui il bene è divenuto disponibile e pronto per l'uso.
<b>IMM04 – SI</b>	Per i cespiti di valore inferiore a € 516.46, ci si è avvalsi della facoltà di ammortizzare

	integralmente il bene nell'esercizio in cui il bene è divenuto disponibile e pronto per l'uso.
<del>IMM04 ALTRO</del> –	<i>I beni di modesto valore unitario (inferiore a € 516.46) sono stati direttamente imputati al conto economico dell'esercizio di competenza senza transitare dal libro cespiti.</i>

#### IMM05 – Svalutazioni.

<del>IMM05 NO</del> –	Nel corso dell'esercizio non sono state effettuate svalutazioni di immobilizzazioni materiali e/o immateriali.
IMM05 – SI	Nel corso dell'esercizio sono state effettuate svalutazioni di immobilizzazioni materiali e/o immateriali.

#### IMM06 – Rivalutazioni.

<del>IMM06 NO</del> –	Nel corso dell'esercizio non sono state effettuate rivalutazioni di immobilizzazioni materiali e/o immateriali.
IMM06 – SI	Nel corso dell'esercizio sono state effettuate rivalutazioni di immobilizzazioni materiali e/o immateriali. [SPECIFICARE LEGGE SPECIALE CHE LE HA DETERMINATE, IMPORTO AL LORDO E AL NETTO DEGLI AMMORTAMENTI, CRITERI DI DETERMINAZIONE, IMPATTO SUL PATRIMONIO NETTO]

#### IMM07 – Incrementi delle immobilizzazioni per lavori interni.

<del>IMM07 NO</del> –	Nel corso dell'esercizio non si sono effettuate capitalizzazioni di costi (la voce CE "Incrementi delle immobilizzazioni per lavori interni" è pari a zero).
IMM07 – SI	Nel corso dell'esercizio si sono effettuate capitalizzazioni di costi (la voce CE "Incrementi delle immobilizzazioni per lavori interni" è > 0). [SPECIFICARE IMPORTO E CRITERI DI DETERMINAZIONE]

#### IMM08 – Oneri finanziari capitalizzati.

<del>IMM08 NO</del> –	Nel corso dell'esercizio non si sono capitalizzati oneri finanziari.
IMM08 – SI	Nel corso dell'esercizio si sono capitalizzati oneri finanziari [SPECIFICARE IMPORTO E CRITERI DI DETERMINAZIONE]

#### Altre informazioni relative alle immobilizzazioni materiali e immateriali

Informazione	Caso presente in azienda?		Se sì, illustrare
<b>IMM09 – Gravami.</b> Sulle immobilizzazioni dell'azienda vi sono gravami quali ipoteche, privilegi, pegni, pignoramenti ecc?	<del>NO</del>	SI	
<b>IMM10 – Immobilizzazioni in contenzioso iscritte in bilancio.</b> Sulle immobilizzazioni iscritte in bilancio sono in corso contenziosi con altre aziende sanitarie, con altri enti pubblici o con	<del>NO</del>	SI	

soggetti privati?	<del>NO</del>		
<b>IMM11 – Immobilizzazioni in contenzioso non iscritte in bilancio.</b> Esistono immobilizzazioni non iscritte nello stato patrimoniale perché non riconosciute come proprietà dell'azienda in seguito a contenziosi in corso con altre aziende sanitarie, con altri enti pubblici o con soggetti privati?	<del>NO</del>	SI	
<b>IMM12 – Eventuali impegni significativi assunti con fornitori per l'acquisizione di immobilizzazioni materiali.</b> Esistono impegni già assunti, ma non ancora tradottisi in debiti?[SE SI' ILLUSTRARE L'AMMONTARE PER SINGOLO IMPEGNO]	<del>NO</del>	SI	
<b>IMM13 – Immobilizzazioni destinate alla vendita.</b> Esistono immobilizzazioni destinate alla vendita con apposito atto deliberativo aziendale?	<del>NO</del>	SI	<p>Come già segnalato nei precedenti bilanci, per l'immobile di via Luca Giordano e via Pico della Mirandola (edifici riconducibili al c.d. "Vecchio Meyer") in fase iniziale era presente un protocollo di intesa fra Regione Toscana e AOU Meyer datato 22/05/2008 per la relativa alienazione (art. 3). A seguito di tale protocollo era stato emanato il decreto n. 1839 del 17/04/2014 di Regione Toscana - Settore Patrimonio e logistica della Direzione Generale Organizzazione inerente il contratto di comodato d'uso gratuito prorogato fino al 31/12/2016. Con deliberazione Direttore Generale n. 276 del 22/06/2017 l'AOU Meyer ha approvato lo schema di contratto di comodato d'uso fino al 31/12/2019 che è stato poi recepito con decreto n. 11016 del 24/07/2017 di Regione Toscana - Settore Patrimonio e logistica al quale è poi seguito la firma del contratto di comodato in data 25/08/2017. Con Delibera del Direttore Generale n. 535 del 13/09/2019 e Delibera Regionale n. 1123 del 09/09/2019 è stato inoltre approvato un protocollo di intesa tra AOU Meyer e Regione Toscana diretto all'attivazione di un processo di verifica di fattibilità finalizzato all'acquisto da parte della Regione dei complessi immobiliari costituiti dall'ex Ospedale Meyer e dall'ex Ospedale Oftalmico.</p> <p>Nel corso del 2020 è stata veduta una porzione del Vecchio Meyer alla Regione Toscana (l'immobile ex Oftalmico) per un prezzo pari alla Perizia di Stima valutata dall'Agenzia delle Entrate corrispondente a 4.706.000,00 euro. Tale vendita ha permesso la realizzazione di una plusvalenza di 1.613.422,35 euro rispetto al valore netto contabile dell'immobile che è stata appostata, ai sensi del Dlgs 118/11, nel conto "Riserve da plusvalenze da reinvestire".</p> <p>Per quanto riguarda l'altro immobile del vecchio Meyer (l'immobile situato in Via Luca</p>

	NO	SI	<p>Giordano), rimasto di nostra proprietà, abbiamo provveduto nel corso del 2020 ai sensi del principio 3.22 della Casistica Regionale ad una svalutazione contabile di 10.036.976,23 euro riallineando il suo valore netto contabile al valore di stima rilasciato sempre dall’Agenzia delle Entrate pari a 10.348.000 euro. Tale svalutazione è stata parzialmente sterilizzata per 9.243.365 euro tramite l’utilizzo di finanziamenti in conto capitale che avevano a suo tempo finanziato l’acquisto e la ristrutturazione dell’immobile. A proposito dell’immobile di Via Luca Giordano si fa presente che in data 07/10/21 è stato sottoscritto un preliminare di vendita con la Regione Toscana con il quale la Regione si è impegnata ad acquisire l’immobile al prezzo pari alla perizia di stima dell’Agenzia delle Entrate. In data 23/02/2022 è stato in seguito stipulato il contratto di compravendita definitivo del complesso immobiliare sopracitato. A livello finanziario tale vendita ci ha permesso di incassare nel corso del 2022 l’importo di 7.348.000 euro oltre ai 3.000.000 euro già incassati nel corso del 2021 con la firma del preliminare di vendita.</p> <p>Nel corso del 2022 a fronte della cessione definitiva dell’immobile di Via Luca Giordano abbiamo inoltre provveduto a rettificare parzialmente <i>per 1.062.730 euro</i> la sterilizzazione sulla svalutazione dell’immobile ceduto che era stata contabilizzata nel 2020. Tale rettifica si è resa necessaria per riallineare in appropriatamente il valore complessivo a bilancio delle riserve patrimoniali al valore effettivamente incassato dalla vendita del suddetto immobile pari a 10.348.000 euro.</p>
<p><b>IMM14 – Altro.</b> Esistono altre informazioni che si ritiene necessario fornire per soddisfare la regola generale secondo cui “Se le informazioni richieste da specifiche disposizioni di legge non sono sufficienti a dare una rappresentazione veritiera e corretta, si devono fornire le informazioni complementari necessarie allo scopo” (art 2423 cc)?</p>	NO	SI	

## 5. Immobilizzazioni finanziarie

CODICE MOD. SP	CREDITI FINANZIARI (VALORE NOMINALE)	MOVIMENTAZIONE DEI CREDITI FINANZIARI			
		Valore iniziale	Incrementi	Decrementi	Valore finale
AAA660	Crediti finanziari v/Stato				
AAA670	Crediti finanziari v/Regione				
AAA680	Crediti finanziari v/partecipate:				
	...				
	...				
AAA690	Crediti finanziari v/altri:				
	<i>Cauzione Fondo Cassa Riscuotitrici automatiche - Basilichi Spa</i>				
	<i>Cauzione Fondo Cassa Riscuotitrici automatiche - Nexi Spa</i>	16.500	-	-	16.500
	<i>Cauzione locazione immobile Società Mutuo Soccorso di Careggi</i>	1.600	-	-	1.600
	<b>TOTALE CREDITI FINANZIARI</b>	<b>18.100</b>	<b>-</b>	<b>-</b>	<b>18.100</b>

**Tab. 8 – Movimentazione dei crediti finanziari**

CODICE MOD. SP	CREDITI FINANZIARI (FONDO SVALUTAZIONE)	MOVIMENTAZIONE DEL FONDO SVALUTAZIONE DEI CREDITI FINANZIARI			
		Fondo svalutazione iniziale	Accantonamenti	Utilizzi	Fondo svalutazione finale
AAA660	Crediti finanziari v/Stato				
AAA670	Crediti finanziari v/Regione				
AAA680	Crediti finanziari v/partecipate:				
	...				
	...				
AAA690	Crediti finanziari v/altri:				
	...				
	...				
	<b>TOTALE CREDITI FINANZIARI</b>				

**Tab. 9 – Movimentazione del fondo svalutazione dei crediti finanziari**

CODICE MOD. SP	CREDITI FINANZIARI	VALORE NOMINALE DEI CREDITI AL 31/12/2022 PER ANNO DI FORMAZIONE				
		2018 e precedenti	2019	2020	2021	2022
AAA660	Crediti finanziari v/Stato					
AAA670	Crediti finanziari v/Regione					
AAA680	Crediti finanziari v/partecipate:					
	...					
	...					
AAA690	Crediti finanziari v/altri:					
	<i>Cauzione Fondo Cassa Riscuotitrici automatiche - Nexi Spa</i>	1.600	-	-	-	-
	<i>Cauzione locazione immobile Società Mutuo Soccorso di Careggi</i>	-	-	-	16.500	-
	<b>TOTALE CREDITI FINANZIARI</b>	<b>1.600</b>	<b>-</b>	<b>-</b>	<b>16.500</b>	<b>-</b>

**Tab. 10 – Valore nominale dei crediti finanziari distinti per anno di formazione**

CODICE MOD. SP	CREDITI FINANZIARI	VALORE NETTO DEI CREDITI AL 31/12/2022 PER SCADENZA		
		Entro 12 mesi	Tra 1 e 5 anni	Oltre 5 anni
AAA660	Crediti finanziari v/Stato			
AAA670	Crediti finanziari v/Regione			
AAA680	Crediti finanziari v/partecipate:			
	...			
	...			
AAA690	Crediti finanziari v/altri:		18.100	
	...			
	...			
<b>TOTALE CREDITI FINANZIARI</b>			<b>18.100</b>	

Tab. 11 – Valore netto dei crediti finanziari distinti per scadenza

CODICE MOD. SP	TITOLI CHE COSTITUISCONO IMMOBILIZZAZIONI FINANZIARIE	Costo storico	ESERCIZI PRECEDENTI		
			Rivalutazioni	Svalutazioni	Valore iniziale
AAA710	<b>Partecipazioni:</b>	899.569	-	768.862	130.707
	Partecipazioni in imprese controllate				
	Partecipazioni in imprese collegate				
	Partecipazioni in altre imprese				
	...				
	...				
AAA720	<b>Altri titoli:</b>	899.569	-	768.862	130.707
AAA730	Titoli di Stato				
AAA740	Altre Obbligazioni				
AAA750	Titoli azionari quotati in Borsa				
AAA760	Titoli diversi				
<b>TOTALE</b>		<b>899.569</b>	<b>-</b>	<b>768.862</b>	<b>130.707</b>

CODICE MOD. SP	TITOLI CHE COSTITUISCONO IMMOBILIZZAZIONI FINANZIARIE	MOVIMENTI DELL'ESERCIZIO					
		Giroconti e Riclassificazioni	Rivalutazioni	Svalutazioni	Acquisizioni e conferimenti	Cessioni (valore contabile)	Valore contabile
AAA710	<b>Partecipazioni:</b>			9.833			120.874
	Partecipazioni in imprese controllate						
	Partecipazioni in imprese collegate						
	Partecipazioni in altre imprese	-	-	9.833	-	-	120.874
	...						
	...						
AAA720	<b>Altri titoli:</b>						
AAA730	Titoli di Stato						
AAA740	Altre Obbligazioni						
AAA750	Titoli azionari quotati in Borsa						
AAA760	Titoli diversi						
<b>TOTALE</b>		<b>-</b>	<b>-</b>	<b>9.833</b>	<b>-</b>	<b>-</b>	<b>120.874</b>

Tab. 12 – Dettagli e movimentazioni dei titoli iscritti nelle immobilizzazioni finanziarie

ELENCO PARTECIPAZIONI	Sede	Forma giuridica	Capitale	% capitale pubblico	Patrimonio netto incluso riserve	Totale Attivo	Risultato di esercizio	% di possesso	Valore attribuito a bilancio	Criterio di valorizzazione (costo / PN)
<b>Partecipazioni in imprese controllate:</b>										
...										
...										
<b>Partecipazioni in imprese collegate:</b>										
...										
...										
<b>Partecipazioni in altre imprese:</b>										
CET Soc. Conc. Energia	Firenze	Società consortile a responsabilità limitata	92.819	100%	723.018	2.454.728	51.450	0,57	531	costo
Consorzio Metis Pisa	Pisa	Consorzio	99.418	100%	1.964.366	3.828.427	148.847	9,09	9.038	costo
Consorzio INCIPIIT	Roma	Consorzio	85.000	100%	1.242.556	1.801.543	75.199	5,88	5.000	costo
Fondazione Imago 7	Pisa	Fondazione di Ricerca	984.005	60%	984.005	2.575.547	-	10,80	106.305	costo

Tab. 13 – Informativa in merito alle partecipazioni iscritte nelle immobilizzazioni finanziarie



I dati di patrimonio netto e del risultato di esercizio si riferiscono all'ultimo bilancio di esercizio disponibile (per tutte quello al 31/12/2022).

DETTAGLIO PARTECIPAZIONI	Costo storico	ESERCIZI PRECEDENTI			MOVIMENTI DELL'ESERCIZIO					
		Rivalutazioni	Svalutazioni	Valore iniziale	Giroconti e Riclassificazioni	Rivalutazioni	Svalutazioni	Acquisizioni e conferimenti	Cessioni (valore)	Valore finale
<b>Partecipazioni in imprese controllate:</b>										
...										
...										
<b>Partecipazioni in imprese collegate:</b>										
...										
...										
<b>Partecipazioni in altre imprese:</b>										
CET Soc. Conc. Energia	531	-	-	531				-	-	531
Consorzio INCIPIIT	5.000	-	-	5.000				-	-	5.000
Consorzio Metis Pisa	9.038	-	-	9.038				-	-	9.038
Fondazione Imago 7	885.000	-	768.862	116.138			9.833	-	-	106.305

Tab. 14 – Dettagli e movimentazioni delle partecipazioni iscritte nelle immobilizzazioni finanziarie

#### IF01 – Svalutazione delle immobilizzazioni finanziarie.

<del>IF01 – NO</del>	Nel corso dell'esercizio non sono state effettuate svalutazioni delle immobilizzazioni finanziarie.
IF01 – SI	Nel corso dell'esercizio sono state effettuate svalutazioni delle immobilizzazioni finanziarie.

#### Altre informazioni relative alle immobilizzazioni finanziarie

Informazione	Caso presente in azienda?		Se sì, illustrare
<b>IF02 – Gravami.</b> Su crediti immobilizzati, partecipazioni e altri titoli dell'azienda vi sono gravami quali pegni, pignoramenti ecc.?	<del>NO</del>	SI	
<b>IF03 – Contenzioso con iscrizione in bilancio.</b> Su crediti immobilizzati, partecipazioni e altri titoli iscritti in bilancio sono in corso contenziosi con altre aziende sanitarie, con altri enti pubblici o con soggetti privati?	<del>NO</del>	SI	
<b>IF04 – Contenzioso senza iscrizione in bilancio.</b> Esistono partecipazioni o altri titoli non iscritti nello stato patrimoniale perché non riconosciuti come proprietà dell'azienda in seguito a contenziosi in corso con altre aziende sanitarie, con altri enti pubblici o con soggetti privati?	<del>NO</del>	SI	
<b>IF05 – Altro.</b> Esistono altre informazioni che si ritiene necessario fornire per soddisfare la regola generale secondo cui "Se le informazioni richieste da specifiche disposizioni di legge non sono sufficienti a dare una rappresentazione veritiera e corretta, si devono fornire le informazioni complementari necessarie allo scopo" (art 2423 cc)?	<del>NO</del>	SI	

## 6. Rimanenze

CODICE MOD. SP	RIMANENZE	Valore iniziale	Giroconti e Riclassificazioni	Incrementi	Incrementi/ Utilizzi Fondo Svalutazione magazzino	Decrementi	Valore finale	di cui presso terzi per distribuzione per nome e per conto	di cui scorte di reparto
ABA020	Prodotti farmaceutici ed emoderivati:	1.314.601	-	-	-	595.931	718.670		561.164
	Medicinali con AIC, ad eccezione di vaccini ed emoderivati di produzione regionale	1.082.891	-	-	-	441.971	640.920		507.217
	Medicinali senza AIC	174.620	-	-	-	102.211	72.408		49.405
	Emoderivati di produzione regionale	57.090	-	-	-	51.749	5.342		4.542
ABA030	Sangue ed emocomponenti								
ABA040	Dispositivi medici:	2.295.763	-	2.144	-	253.091	2.044.815		2.024.853
	Dispositivi medici	1.326.529	-	-	-	31.501	1.295.028		1.276.402
	Dispositivi medici impiantabili attivi	50.544	-	2.144	-	-	52.688		52.688
	Dispositivi medico diagnostici in vitro (IVD)	918.690	-	-	-	221.590	697.100		695.764
ABA050	Prodotti dietetici	47.427	-	26.971	-	-	74.398		74.336
ABA060	Materiali per la profilassi (vaccini)	27.403	-	47.097	-	-	74.500		70.961
ABA070	Prodotti chimici	-	-	-	-	-	-		-
ABA080	Materiali e prodotti per uso veterinario	-	-	-	-	-	-		-
ABA090	Altri beni e prodotti sanitari	80.123	-	152.075	-	-	232.198		147.597
ABA100	Acconti per acquisto di beni e prodotti sanitari	-	-	-	-	-	-		-
	<b>RIMANENZE BENI SANITARI</b>	<b>3.765.316</b>		<b>228.287</b>		<b>849.022</b>	<b>3.144.561</b>		<b>2.676.910</b>
ABA120	Prodotti alimentari	2.779	-	-	-	450	2.329		2.315
ABA130	Materiali di guardaroba, di pulizia e di convivenza in genere	2.490	-	464	-	-	2.954		2.524
ABA140	Combustibili, carburanti e lubrificanti	-	-	-	-	-	-		-
ABA150	Supporti informatici e cancelleria	4.892	-	28.757	-	-	33.649		33.649
ABA160	Materiale per la manutenzione	-	-	-	-	-	-		-
ABA170	Altri beni e prodotti non sanitari	25.131	-	6.152	-	-	31.283		29.187
ABA180	Acconti per acquisto di beni e prodotti non sanitari	-	-	-	-	-	-		-
	<b>RIMANENZE BENI NON SANITARI</b>	<b>35.293</b>		<b>35.372</b>		<b>450</b>	<b>70.214</b>		<b>67.675</b>

Tab. 15 – Movimentazioni delle rimanenze di beni sanitari e non sanitari

Per quanto attiene la variazione delle rimanenze di seguito riportiamo i primi dieci articoli in giacenza al 31/12/2022 per valore complessivo decrescente, confrontati con i primi dieci articoli in giacenza al 31/12/2021 per valore complessivo decrescente.

N.	Codice Articolo	Descrizione Articolo	Unità di misura	Quantità	Importo rimanenza 2022
1	A50386640	EVRYSDI*1FL 0,75MG/ML+ADATTATORE+2 S - FARMACI CON AIC	PZ	11,00	52.475,04
2	A50188679	SYNAGIS*IM FL 1ML 100MG/ML - FARMACI CON AIC	PZ	58,00	51.954,66
3	A50327797	KANUMAEV INF 1FL 10ML 2MG/ML - FARMACI CON AIC	PZ	10,00	47.246,76
4	A170FARMMEY15	KIOVIG 5GR. COD.ART.5500914	NR	264,00	43.560,00
5	A50308919	QARZIBA*1FL 4,5ML 4,5MG/ML - FARMACI CON AIC	FL	4,00	30.570,67
6	A50169720	GSP NEONATAL H TSH KIT REF.3301-0010	CN	10,00	28.060,00
7	A205FE0220	ERWINASE 10.000UI REF. A00074	NR	18,00	24.042,86
8	A50324741	DEFITELIO*10FL 2,5ML 80MG/ML	F	60,00	23.403,22
9	A50111634	MEPACT*INFUS 1F 4MG POLV + FILT	F	8,00	22.279,93
10	A50326938	ILLUMINA CUSTOM ENRICHMENT PANEL RAN - GE SONDE 6001- 10368 REF. 20025371-6K10K	CN	1,00	21.923,40
		<b>Totale primi 10 articoli decrescenti per valore complessivo rimanenza 2022</b>			<b>345.516,54</b>

N.	Codice Articolo	Descrizione Articolo	Importo rimanenza 2021
1	50212723	SPINRAZA*1FL 12MG 5ML 2,4MG/ML	175.373,80
2	50308919	QARZIBA*1FL 4,5ML 4,5MG/ML	145.905,45
3	SEEKER	SEEKER TM LSD REAGENT KIT SEEKER LSD REAGENT KIT IDUAGAAGBAGLA	127.280,17
4	A1FA50001	DOJOLVI - TRIHEPTANOINA 100% W/W	69.300,00
5	50068903	MYOZYME*1F 50MG/F 20ML	59.872,16
6	50324741	DEFITELIO*10FL 2,5ML 80MG/ML	59.640,00
7	50345992	LUMIPULSE SARS COV 2-ANTIGENICO KIT COVID IVD DM	47.264,42
8	50327797	KANUMAEV INF 1FL 10ML 2MG/ML FARMACI CON AIC	47.246,76
9	50105149	SOLIRIS*EV 1FL 300MG 30ML	40.038,72
10	50313734	NEXTSEQ 500 HD V2.5 300C REF. 200249 08	36.400,00
		<b>Totale primi 10 articoli decrescenti per valore complessivo rimanenza 2021</b>	<b>808.321,47</b>

Le rimanenze relative all'anno 2022, per i 10 prodotti con più alto importo, comprendono:

1. Evrysdi: farmaco utilizzato per il trattamento dell'atrofia muscolare spinale (SMA) 5q in pazienti a partire da 2 mesi di età, una malattia genetica rara che provoca debolezza e atrofia muscolare, di cui l'AOU Meyer è centro di riferimento regionale pediatrico. Nell'anno 2022 abbiamo avuto in terapia 4 piccoli pazienti per i quali il costo del farmaco è stato rimborsato dalle ASL di appartenenza, in quanto rientrante nei flussi del FILE F.
2. Synagis: indicato nella prevenzione di gravi affezioni del tratto respiratorio inferiore, che richiedono ospedalizzazione, provocate dal virus respiratorio sinciziale (VRS) in bambini ad alto rischio di malattia VRS. Presso l'ambulatorio della TIN ogni anno viene attuata la campagna di prevenzione per tutti i bambini nati prematuri o ad alto rischio. Farmaco di notevole importanza dato anche il forte impatto che l'infezione da VRS ha avuto nel nostro ospedale (aumento delle bronchioliti e delle ospedalizzazioni nel periodo autunnale) negli ultimi due anni. Farmaco in indicazione che viene rimborsato dalla ASL.
3. Kanuma: farmaco indicato per la terapia enzimatica sostitutiva (TES) a lungo termine in pazienti di tutte le età affetti da deficit della lipasi acida lisosomiale (LAL). Anche per l'anno 2022 abbiamo avuto in terapia un paziente pediatrico portatore di questa malattia rara, che afferisce al nostro ospedale ogni 15 giorni per effettuare l'infusione del farmaco. Il costo del medicinale è rimborsato dalle ASL di appartenenza del paziente, in quanto rientrante nei flussi del FILE F.
4. Kiovig: immunoglobuline inviate dalla Regione Toscana in base alle esigenze mensili dell'Azienda.
5. Qarziba: indicato nel trattamento del neuroblastoma ad alto rischio in pazienti a partire dai 12 mesi di età che sono stati precedentemente sottoposti a chemioterapia di induzione conseguendo almeno una risposta parziale, seguita da terapia mieloablattiva e trapianto di cellule staminali, nonché in pazienti con storia clinica di neuroblastoma recidivante o refrattario, con o senza malattia residua. Farmaco per il quale siamo centro prescrittore regionale.
6. GSP NEONATAL H TSH KIT: Kit utilizzato dallo screening neonatale per la diagnosi precoce di ipotiroidismo congenito, malattia metabolica causata da una grave carenza di ormone tiroideo nei neonati. Per lo screening neonatale l'AOU IRCCS Meyer è centro regionale di riferimento.
7. Erwinase: farmaco estero indicato nel trattamento della LLA nei bambini in caso di reazione allergica grave ad altro farmaco registrato in Italia (peg-asparaginasi, Oncaspar). Nel corso del 2022 sono state segnalate numerose reazioni avverse importanti a peg-asparaginasi che hanno portato all'ordine in urgenza del farmaco estero. Farmaco rimborsato per l'indicazione dalla ASL del paziente in regime di DH Oncologico, quindi rientrante nei flussi del FILE F.
8. Defitelio: indicato per il trattamento della malattia veno-occlusiva (VOD) epatica severa nota anche come sindrome da ostruzione dei sinusoidi (SOS) nel trapianto di cellule staminali emopoietiche (TCSE). Come da accordi con i clinici del TMO, in caso di presenza in reparto di paziente con trapianto in corso, vengono conservate in farmacia 6 confezioni per trattare la VOD in emergenza.
9. Mepact: indicato nei bambini, negli adolescenti e nei giovani adulti per il trattamento dell'osteosarcoma non metastatico ad alto grado resecabile in seguito a resezione chirurgica macroscopicamente completa. L'AOU IRCCS Meyer è centro regionale di riferimento per il trattamento dell'Osteosarcoma per pazienti pediatrici e giovani adulti fino a 30 anni. Nel corso del 2022 sono stati trattati 4 pazienti. Il farmaco è rimborsato dalla ASL per l'indicazione, quindi rientrante nei flussi del FILE F.

10.ILLUMINA CUSTOM ENRICHMENT PANEL RAN: Kit utilizzato dalla biologia molecolare per i test genetici, Fornisce una soluzione veloce che riduce i tempi di preparazione e arricchimento dell'85% rispetto alle librerie standard.

**RIM01 – Svalutazioni.**

<b>RIM01 – NO</b>	<p>Nel corso dell'esercizio non sono state effettuate svalutazioni di rimanenze obsolete o a lento rigiro.</p> <p>Si segnala che l'Azienda mensilmente effettua un monitoraggio per analizzare la presenza di prodotti (sia in reparto che nel magazzino farmaceutico centralizzato) con scadenza a breve termine e mette in atto una specifica procedura interna per consentire la loro sostituzione tramite Estar, con prodotti con data di scadenza più lontana nel tempo. Pertanto non sussistono i presupposti legittimanti la svalutazione.</p>
<b>RIM01 – SI</b>	<p>Nel corso dell'esercizio sono state effettuate svalutazioni di rimanenze obsolete o a lento rigiro.</p>

**Altre informazioni relative alle rimanenze.**

Informazione	Caso presente in azienda?		Se sì, illustrare
<b>RIM02 – Gravami.</b> Sulle rimanenze dell'azienda vi sono gravami quali pegni, patti di riservato dominio, pignoramenti ecc?	<del>NO</del>	SI	
<b>RIM03 – Modifiche di classificazione.</b> Nel corso dell'esercizio vi sono stati rilevanti cambiamenti nella classificazione delle voci?	<del>NO</del>	SI	
<b>RIM04 – Valore a prezzi di mercato.</b> Vi è una differenza, positiva e significativa, tra il valore delle rimanenze a prezzi di mercato e la loro valutazione a bilancio?	<del>NO</del>	SI	
<b>RIM05 – Altro.</b> Esistono altre informazioni che si ritiene necessario fornire per soddisfare la regola generale secondo cui "Se le informazioni richieste da specifiche disposizioni di legge non sono sufficienti a dare una rappresentazione veritiera e corretta, si devono fornire le informazioni complementari necessarie allo scopo" (art 2423 cc)?	<del>NO</del>	SI	

## 7.Crediti

CODICE MOD. SP	CREDITI (VALORE NOMINALE)	MOVIMENTI DELL'ESERCIZIO				
		Valore iniziale	Incrementi	Decrementi	Valore finale	di cui per fatture da emettere
	<b>CREDITI V/STATO - PARTE CORRENTE</b>					
	<b>Crediti v/Stato per spesa corrente e acconti:</b>					
ABA201	Crediti v/Stato per spesa corrente - FSN indistinto					
ABA220	Crediti v/Stato per spesa corrente - FSN vincolato					
ABA230	Crediti v/Stato per mobilità attiva extraregionale					
ABA240	Crediti v/Stato per mobilità attiva internazionale					
ABA250	Crediti v/Stato per acconto quota fabbisogno sanitario regionale standard					
ABA260	Crediti v/Stato per finanziamento sanitario aggiuntivo corrente					
	<b>Crediti v/Stato - altro:</b>	<b>63.036</b>	-	-	<b>63.036</b>	-
ABA270	Crediti v/Stato per spesa corrente - altro					
ABA271	Crediti v/Stato per spesa corrente per STP (ex D.lgs. 286/98)	63.036	-	-	63.036	
	<b>CREDITI V/STATO - INVESTIMENTI</b>					
ABA280	<b>Crediti v/Stato per finanziamenti per investimenti:</b>	3.170.384	-	-	3.170.384	
	.....					
	.....					
	<b>CREDITI V/STATO - RICERCA</b>					
ABA300	<b>Crediti v/Stato per ricerca corrente - Ministero della Salute</b>					
ABA310	Crediti v/Stato per ricerca finalizzata - Ministero della Salute					
ABA320	Crediti v/Stato per ricerca - altre Amministrazioni centrali					
ABA330	<b>Crediti v/Stato per ricerca - finanziamenti per investimenti</b>					
ABA340	<b>CREDITI V/PREFETTURE</b>					
	<b>TOTALE CREDITI V/STATO</b>	<b>3.233.420</b>	-	-	<b>3.233.420</b>	
	<b>CREDITI V/REGIONE O P.A. PER SPESA CORRENTE</b>					
	<b>Crediti v/Regione o P.A. per finanziamento sanitario ordinario corrente:</b>					
ABA390	Crediti v/Regione o P.A. per quota FSR	6.344.497	6.284.228	5.969.461	6.659.264	-
ABA400	Crediti v/Regione o P.A. per mobilità attiva intraregionale	56.832.644	58.693.166	56.832.644	58.693.166	-
ABA410	Crediti v/Regione o P.A. per mobilità attiva extraregionale	16.188.621	12.942.296	16.188.621	12.942.296	-
ABA420	Crediti v/Regione o P.A. per acconto quota FSR					
ABA430	<b>Crediti v/Regione o P.A. per finanziamento sanitario aggiuntivo corrente LEA</b>	-			-	
ABA440	<b>Crediti v/Regione o P.A. per finanziamento sanitario aggiuntivo corrente extra LEA</b>					
ABA450	<b>Crediti v/Regione o P.A. per spesa corrente - altro</b>	8.971.959	21.961.393	20.993.518	9.939.835	25.201
ABA451	<b>Crediti v/Regione o P.A. per spesa corrente - STP (ex. D.lgs. 286/98)</b>					
ABA460	<b>CREDITI V/REGIONE O P.A. PER RICERCA:</b>	-			-	-
	.....					
ABA461	<b>CREDITI V/REGIONE O P.A. PER MOBILITA' INTERNAZIONALE</b>					
	<b>CREDITI V/REGIONE O P.A. PER VERSAMENTI A PATRIMONIO NETTO</b>					
ABA480	<b>Crediti v/Regione o P.A. per finanziamenti per investimenti</b>	13.274.484	388.990	907.874	12.755.600	-
ABA490	<b>Crediti v/Regione o P.A. per incremento fondo dotazione</b>					
	<b>Crediti v/Regione o P.A. per ripiano perdite:</b>					
ABA500	Crediti v/Regione o P.A. per ripiano perdite	467.441	2.902.120	3.274.273	95.288	
ABA501	Crediti v/Regione o P.A. per anticipazione ripiano disavanzo programmato dai Piani aziendali di cui all'art. 1, comma 528, L. 208/2015					
ABA510	Crediti v/Regione per copertura debiti al 31/12/2005					
ABA520	Crediti v/Regione o P.A. per ricostituzione risorse da investimenti esercizi precedenti					
ABA521	Crediti v/Regione o P.A. per contributi L. 210/92					
ABA522	Crediti v/Regione o P.A. per contributi L. 210/92 - aziende sanitarie					
	<b>TOTALE CREDITI V/REGIONE O PROVINCIA AUTONOMA</b>	<b>102.079.646</b>	<b>103.172.193</b>	<b>104.166.390</b>	<b>101.085.448</b>	<b>25.201</b>

Tab. 16 – Movimentazioni dei crediti (valore nominale) – I parte

CODICE MOD. SP	CREDITI (VALORE NOMINALE)	MOVIMENTI DELL'ESERCIZIO				
		Valore iniziale	Incrementi	Decrementi	Valore finale	di cui per fatture da emettere
ABA530	CREDITI V/COMUNI	711	47.138	5.160	42.689	-
	.....					
	.....					
	<b>CREDITI V/AZIENDE SANITARIE PUBBLICHE DELLA REGIONE</b>					
ABA560	Crediti v/Aziende sanitarie pubbliche della Regione - mobilità in compensazione					
ABA570	Crediti v/Aziende sanitarie pubbliche della Regione - mobilità non in compensazione					
ABA580	Crediti v/Aziende sanitarie pubbliche della Regione - altre prestazioni	2.096.583	3.210.677	3.442.615	1.864.646	915.496
ABA590	Acconto quota FSR da distribuire					
ABA591	Crediti v/Aziende sanitarie pubbliche della Regione per anticipazione ripiano disavanzo programmato dai Piani aziendali di cui all'art. 1, comma 528, L. 208/2015					
ABA600	<b>CREDITI V/AZIENDE SANITARIE PUBBLICHE FUORI REGIONE</b>	1.486.869	1.485.523	1.684.271	1.288.121	995.927
ABA601	Crediti v/Aziende sanitarie pubbliche della Regione - per Contributi da Aziende sanitarie pubbliche della Regione o Prov. Aut. (extra fondo)					
	<b>TOTALE CREDITI V/AZIENDE SANITARIE PUBBLICHE</b>	<b>3.583.452</b>			<b>3.152.767</b>	<b>1.911.423</b>
	<b>CREDITI V/SOCIETA' PARTECIPATE E/O ENTI DIPENDENTI</b>					
ABA620	Crediti v/enti regionali:					
	.....					
	.....					
ABA630	Crediti v/sperimentazioni gestionali:					
	.....					
	.....					
ABA640	Crediti v/altre partecipate:					
	.....					
	.....					
ABA650	<b>CREDITI V/ERARIO</b>	2.744	17.156	19.607	292	-
	.....					
	.....					
	<b>CREDITI V/ALTRI</b>					
ABA670	Crediti v/clienti privati	2.677.243	109.376.021	109.910.769	2.142.495	680.785
ABA680	Crediti v/gestioni liquidatorie					
	.....					
	.....					
ABA690	Crediti v/altri soggetti pubblici	856.336	3.261.069	2.792.962	1.324.443	98.730
	.....					
	.....					
ABA700	Crediti v/altri soggetti pubblici per ricerca					
	.....					
	.....					
ABA710	<b>Altri crediti diversi</b>	131.483	1.417.870	1.367.980	181.373	-
	.....					
	.....					

**Tab. 17 – Movimentazioni dei crediti (valore nominale) – Il parte**

Alla data di predisposizione del bilancio di esercizio 2022 gli importi relativi ai crediti e ai debiti vs Regione Toscana sono stati riconciliati con i competenti uffici regionali. La conferma scritta di tali saldi alla società di revisione secondo quanto previsto dagli statuti principi di revisione è avvenuta con protocollo Regione Toscana AOGRT Prot. 0249543 del 30/05/2023.

CODICE MOD. SP	FONDO SVALUTAZIONE CREDITI	Fondo svalutazione iniziale	Accantonamenti	Utilizzi	Fondo svalutazione finale
	<b>CREDITI V/STATO - PARTE CORRENTE</b>				
	<b>Crediti v/Stato per spesa corrente e acconti:</b>				
ABA201	Crediti v/Stato per spesa corrente - FSN indistinto				
ABA220	Crediti v/Stato per spesa corrente - FSN vincolato				
ABA230	Crediti v/Stato per mobilità attiva extraregionale				
ABA240	Crediti v/Stato per mobilità attiva internazionale				
ABA250	Crediti v/Stato per acconto quota fabbisogno sanitario regionale standard				
ABA260	Crediti v/Stato per finanziamento sanitario aggiuntivo corrente				
	<b>Crediti v/Stato - altro:</b>				
ABA270	Crediti v/Stato per spesa corrente - altro				
ABA271	Crediti v/Stato per spesa corrente per STP (ex D.lgs. 286/98)				
	<b>CREDITI V/STATO - INVESTIMENTI</b>				
ABA280	<b>Crediti v/Stato per finanziamenti per investimenti:</b>				
	.....				
	.....				
	<b>CREDITI V/STATO - RICERCA</b>				
ABA300	<b>Crediti v/Stato per ricerca corrente - Ministero della Salute</b>				
ABA310	Crediti v/Stato per ricerca finalizzata - Ministero della Salute				
ABA320	Crediti v/Stato per ricerca - altre Amministrazioni centrali				
ABA330	<b>Crediti v/Stato per ricerca - finanziamenti per investimenti</b>				
ABA340	<b>CREDITI V/PREFETTURE</b>				
	<b>TOTALE CREDITI V/STATO</b>				
	<b>CREDITI V/REGIONE O P.A. PER SPESA CORRENTE</b>				
	<b>Crediti v/Regione o P.A. per finanziamento sanitario ordinario corrente:</b>				
ABA390	Crediti v/Regione o P.A. per quota FSR				
ABA400	Crediti v/Regione o P.A. per mobilità attiva intraregionale				
ABA410	Crediti v/Regione o P.A. per mobilità attiva extraregionale				
ABA420	Crediti v/Regione o P.A. per acconto quota FSR				
ABA430	<b>Crediti v/Regione o P.A. per finanziamento sanitario aggiuntivo corrente LEA</b>				
ABA440	<b>Crediti v/Regione o P.A. per finanziamento sanitario aggiuntivo corrente extra LEA</b>				
ABA450	Crediti v/Regione o P.A. per spesa corrente - altro				
ABA451	Crediti v/Regione o P.A. per spesa corrente - STP (ex. D.lgs. 286/98)				
ABA460	<b>CREDITI V/REGIONE O P.A. PER RICERCA:</b>				
	.....				
ABA461	<b>CREDITI V/REGIONE O P.A. PER MOBILITA' INTERNAZIONALE</b>				
	<b>CREDITI V/REGIONE O P.A. PER VERSAMENTI A PATRIMONIO NETTO</b>				
ABA480	<b>Crediti v/Regione o P.A. per finanziamenti per investimenti</b>				
ABA490	<b>Crediti v/Regione o P.A. per incremento fondo dotazione</b>				
	<b>Crediti v/Regione o P.A. per ripiano perdite:</b>				
ABA500	Crediti v/Regione o P.A. per ripiano perdite				
ABA501	Crediti v/Regione o P.A. per anticipazione ripiano disavanzo programmato dai Piani aziendali di cui all'art. 1, comma 528, L. 208/2015				
ABA510	Crediti v/Regione per copertura debiti al 31/12/2005				
ABA520	Crediti v/Regione o P.A. per ricostituzione risorse da investimenti esercizi precedenti				
ABA521	Crediti v/Regione o P.A. per contributi L. 210/92				
ABA522	Crediti v/Regione o P.A. per contributi L. 210/92 - aziende sanitarie				
	<b>TOTALE CREDITI V/REGIONE O PROVINCIA AUTONOMA</b>				

Tab. 18 – Movimentazioni del fondo svalutazione crediti – I parte

CODICE MOD. SP	FONDO SVALUTAZIONE CREDITI	Fondo svalutazione iniziale	Accantonamenti	Utilizzi	Fondo svalutazione finale
ABA530	CREDITI V/COMUNI				
	.....				
	.....				
	CREDITI V/AZIENDE SANITARIE PUBBLICHE DELLA REGIONE				
ABA560	Crediti v/Aziende sanitarie pubbliche della Regione - mobilità in compensazione				
ABA570	Crediti v/Aziende sanitarie pubbliche della Regione - mobilità non in compensazione				
ABA580	Crediti v/Aziende sanitarie pubbliche della Regione - altre prestazioni	-	-	-	-
ABA590	Acconto quota FSR da distribuire				
ABA591	Crediti v/Aziende sanitarie pubbliche della Regione per anticipazione ripiano disavanzo programmato dai Piani aziendali di cui all'art. 1, comma 528, L. 208/2015				
ABA600	CREDITI V/AZIENDE SANITARIE PUBBLICHE FUORI REGIONE	349.671	-	33.026	316.645
ABA601	Crediti v/Aziende sanitarie pubbliche della Regione - per Contributi da Aziende sanitarie pubbliche della Regione o Prov. Aut. (extra fondo)				
	<b>TOTALE CREDITI V/AZIENDE SANITARIE PUBBLICHE</b>	<b>349.671</b>	<b>-</b>	<b>33.026</b>	<b>316.645</b>
	CREDITI V/SOCIETA' PARTECIPATE E/O ENTI DIPENDENTI				
ABA620	Crediti v/enti regionali:				
	.....				
	.....				
ABA630	Crediti v/sperimentazioni gestionali:				
	.....				
	.....				
ABA640	Crediti v/altre partecipate:				
	.....				
	.....				
ABA650	CREDITI V/ERARIO				
	.....				
	.....				
	CREDITI V/ALTRI				
ABA670	Crediti v/clienti privati	1.301.850	410.246	3.346	1.708.750
ABA680	Crediti v/gestioni liquidatorie				
	.....	-			-
	.....	-			-
ABA690	Crediti v/altri soggetti pubblici	368.294	-	-	368.294
	.....				-
	.....				-
ABA700	Crediti v/altri soggetti pubblici per ricerca				-
	.....				-
	.....				-
ABA710	Altri crediti diversi				-
	.....				-
	.....				-

Tab. 19 – Movimentazioni del fondo svalutazione crediti – Il parte



CODICE MOD. SP	CREDITI	VALORE NOMINALE DEI CREDITI AL 31/12/2022 PER ANNO DI FORMAZIONE				
		Anno 2018 e precedenti	Anno 2019	Anno 2020	Anno 2021	Anno 2022
	<b>CREDITI V/STATO - PARTE CORRENTE</b>					
	<b>Crediti v/Stato per spesa corrente e acconti:</b>					
ABA201	Crediti v/Stato per spesa corrente - FSN indistinto					
ABA220	Crediti v/Stato per spesa corrente - FSN vincolato					
ABA230	Crediti v/Stato per mobilità attiva extraregionale					
ABA240	Crediti v/Stato per mobilità attiva internazionale					
ABA250	Crediti v/Stato per acconto quota fabbisogno sanitario regionale standard					
ABA260	Crediti v/Stato per finanziamento sanitario aggiuntivo corrente					
	<b>Crediti v/Stato - altro:</b>					
ABA270	Crediti v/Stato per spesa corrente - altro					
ABA271	Crediti v/Stato per spesa corrente per STP (ex D.lgs. 286/98)	63.036				
	<b>CREDITI V/STATO - INVESTIMENTI</b>					
ABA280	<b>Crediti v/Stato per finanziamenti per investimenti:</b>				3.170.384	
	.....					
	.....					
	<b>CREDITI V/STATO - RICERCA</b>					
ABA300	Crediti v/Stato per ricerca corrente - Ministero della Salute					
ABA310	Crediti v/Stato per ricerca finalizzata - Ministero della Salute					
ABA320	Crediti v/Stato per ricerca - altre Amministrazioni centrali					
ABA330	Crediti v/Stato per ricerca - finanziamenti per investimenti					
ABA340	<b>CREDITI V/PREFETTURE</b>					
	<b>TOTALE CREDITI V/STATO</b>	63.036	-	-	3.170.384	-
	<b>CREDITI V/REGIONE O P.A. PER SPESA CORRENTE</b>					
	<b>Crediti v/Regione o P.A. per finanziamento sanitario ordinario corrente:</b>					
ABA390	Crediti v/Regione o P.A. per quota FSR	95.800	153.144	1.198.893	1.121.287	4.090.139
ABA400	Crediti v/Regione o P.A. per mobilità attiva intraregionale					58.693.166
ABA410	Crediti v/Regione o P.A. per mobilità attiva extraregionale					12.942.296
ABA420	Crediti v/Regione o P.A. per acconto quota FSR					
ABA430	<b>Crediti v/Regione o P.A. per finanziamento sanitario aggiuntivo corrente LEA</b>					
ABA440	<b>Crediti v/Regione o P.A. per finanziamento sanitario aggiuntivo corrente extra LEA</b>					
ABA450	Crediti v/Regione o P.A. per spesa corrente - altro	23.555	98.048	122.260	1.445.154	8.250.818
ABA451	Crediti v/Regione o P.A. per spesa corrente - STP (ex. D.lgs. 286/98)					
ABA460	<b>CREDITI V/REGIONE O P.A. PER RICERCA:</b>					
	.....					
ABA461	<b>CREDITI V/REGIONE O P.A. PER MOBILITA' INTERNAZIONALE</b>					
	<b>CREDITI V/REGIONE O P.A. PER VERSAMENTI A PATRIMONIO NETTO</b>					
ABA480	Crediti v/Regione o P.A. per finanziamenti per investimenti	1.346.012	9.027.211	1.900.000	174.261	308.116
ABA490	<b>Crediti v/Regione o P.A. per incremento fondo dotazione</b>					
	<b>Crediti v/Regione o P.A. per ripiano perdite:</b>					
ABA500	Crediti v/Regione o P.A. per ripiano perdite					95.288
ABA501	Crediti v/Regione o P.A. per anticipazione ripiano disavanzo programmato dai Piani aziendali di cui all'art. 1, comma 526, L. 208/2015					
ABA510	Crediti v/Regione per copertura debiti al 31/12/2005					
ABA520	Crediti v/Regione o P.A. per ricostituzione risorse da investimenti esercizi precedenti					
ABA521	Crediti v/Regione o P.A. per contributi L. 210/92					
ABA522	Crediti v/Regione o P.A. per contributi L. 210/92 - aziende sanitarie					
	<b>TOTALE CREDITI V/REGIONE O PROVINCIA AUTONOMA</b>	1.465.367	9.278.403	3.221.153	2.740.702	84.379.823

Tab. 20 – Valore nominale dei crediti distinti per anno di formazione – I parte

CODICE MOD. SP	CREDITI	VALORE NOMINALE DEI CREDITI AL 31/12/2022 PER ANNO DI FORMAZIONE				
		Anno 2018 e precedenti	Anno 2019	Anno 2020	Anno 2021	Anno 2022
ABA530	CREDITI V/COMUNI	516	128	-	15	42.030
	.....					
	.....					
	CREDITI V/AZIENDE SANITARIE PUBBLICHE DELLA REGIONE					
ABA560	Crediti v/Aziende sanitarie pubbliche della Regione - mobilità in compensazione					
ABA570	Crediti v/Aziende sanitarie pubbliche della Regione - mobilità non in compensazione					
ABA580	Crediti v/Aziende sanitarie pubbliche della Regione - altre prestazioni	-	120.345	240.768	320.845	1.182.687
ABA590	Acconto quota FSR da distribuire					
ABA591	Crediti v/Aziende sanitarie pubbliche della Regione per anticipazione ripiano disavanzo programmato dai Piani aziendali di cui all'art. 1, comma 528, L. 208/2015					
ABA600	CREDITI V/AZIENDE SANITARIE PUBBLICHE FUORI REGIONE	-	74.954	69.530	66.279	1.077.359
ABA601	Crediti v/Aziende sanitarie pubbliche della Regione - per Contributi da Aziende sanitarie pubbliche della Regione o Prov. Aut. (extra fondo)					
	<b>TOTALE CREDITI V/AZIENDE SANITARIE PUBBLICHE</b>	-	195.299	310.298	387.124	2.260.046
	CREDITI V/SOCIETA' PARTECIPATE E/O ENTI DIPENDENTI					
ABA620	Crediti v/enti regionali:					
	.....					
	.....					
ABA630	Crediti v/sperimentazioni gestionali:					
	.....					
	.....					
ABA640	Crediti v/altre partecipate:					
	.....					
	.....					
ABA650	CREDITI V/ERARIO					
	.....					
	.....					
	CREDITI V/ALTRI					
ABA670	Crediti v/clienti privati	117.155	301.383	278.978	596.731	848.248
ABA680	Crediti v/gestioni liquidatorie					
	.....					
	.....					
ABA690	Crediti v/altri soggetti pubblici	-	50.429	29.962	114.879	1.189.098
	.....					
	.....					
ABA700	Crediti v/altri soggetti pubblici per ricerca					
	.....					
	.....					
ABA710	Altri crediti diversi					181.373
	.....					
	.....					

Tab. 21 – Valore nominale dei crediti distinti per anno di formazione – Il parte

CODICE MOD. SP	CREDITI	VALORE NETTO DEI CREDITI AL 31/12/2022 PER SCADENZA		
		Entro 12 mesi	Tra 1 e 5 anni	Oltre 5 anni
	<b>CREDITI V/STATO - PARTE CORRENTE</b>			
	<b>Crediti v/Stato per spesa corrente e acconti:</b>			
ABA201	Crediti v/Stato per spesa corrente - FSN indistinto			
ABA220	Crediti v/Stato per spesa corrente - FSN vincolato			
ABA230	Crediti v/Stato per mobilità attiva extraregionale			
ABA240	Crediti v/Stato per mobilità attiva internazionale			
ABA250	Crediti v/Stato per acconto quota fabbisogno sanitario regionale standard			
ABA260	Crediti v/Stato per finanziamento sanitario aggiuntivo corrente			
	<b>Crediti v/Stato - altro:</b>			
ABA270	Crediti v/Stato per spesa corrente - altro			
ABA271	Crediti v/Stato per spesa corrente per STP (ex D.lgs. 286/98)	63.036		
	<b>CREDITI V/STATO - INVESTIMENTI</b>			
ABA280	Crediti v/Stato per finanziamenti per investimenti:			
	.....			
	<b>CREDITI V/STATO - RICERCA</b>			
ABA300	Crediti v/Stato per ricerca corrente - Ministero della Salute			
ABA310	Crediti v/Stato per ricerca finalizzata - Ministero della Salute			
ABA320	Crediti v/Stato per ricerca - altre Amministrazioni centrali			
ABA330	Crediti v/Stato per ricerca - finanziamenti per investimenti			
ABA340	<b>CREDITI V/PREFETTURE</b>			
	<b>TOTALE CREDITI V/STATO</b>	<b>63.036</b>	<b>-</b>	<b>-</b>
	<b>CREDITI V/REGIONE O P.A. PER SPESA CORRENTE</b>			
	<b>Crediti v/Regione o P.A. per finanziamento sanitario ordinario corrente:</b>			
ABA390	Crediti v/Regione o P.A. per quota FSR	6.659.264		
ABA400	Crediti v/Regione o P.A. per mobilità attiva intraregionale	58.693.166		
ABA410	Crediti v/Regione o P.A. per mobilità attiva extraregionale	12.942.296		
ABA420	Crediti v/Regione o P.A. per acconto quota FSR			
ABA430	Crediti v/Regione o P.A. per finanziamento sanitario aggiuntivo corrente LEA	-		
ABA440	Crediti v/Regione o P.A. per finanziamento sanitario aggiuntivo corrente extra LEA			
ABA450	Crediti v/Regione o P.A. per spesa corrente - altro	9.939.835		
ABA451	Crediti v/Regione o P.A. per spesa corrente - STP (ex. D.lgs. 286/98)			
ABA460	<b>CREDITI V/REGIONE O P.A. PER RICERCA:</b>			
	.....			
ABA461	<b>CREDITI V/REGIONE O P.A. PER MOBILITA' INTERNAZIONALE</b>			
	<b>CREDITI V/REGIONE O P.A. PER VERSAMENTI A PATRIMONIO NETTO</b>			
ABA480	Crediti v/Regione o P.A. per finanziamenti per investimenti	12.755.600		
ABA490	Crediti v/Regione o P.A. per incremento fondo dotazione			
	<b>Crediti v/Regione o P.A. per ripiano perdite:</b>			
ABA500	Crediti v/Regione o P.A. per ripiano perdite	95.288		
ABA501	Crediti v/Regione o P.A. per anticipazione ripiano disavanzo programmato dai Piani aziendali di cui all'art. 1, comma 528, L. 208/2015			
ABA510	Crediti v/Regione per copertura debiti al 31/12/2005			
ABA520	Crediti v/Regione o P.A. per ricostituzione risorse da investimenti esercizi precedenti			
ABA521	Crediti v/Regione o P.A. per contributi L. 210/92			
ABA522	Crediti v/Regione o P.A. per contributi L. 210/92 - aziende sanitarie			
	<b>TOTALE CREDITI V/REGIONE O PROVINCIA AUTONOMA</b>	<b>101.085.448</b>	<b>-</b>	<b>-</b>

Tab. 22 – Valore netto dei crediti per anno di scadenza – I parte

CODICE MOD. SP	CREDITI	VALORE NETTO DEI CREDITI AL 31/12/2022 PER SCADENZA		
		Entro 12 mesi	Tra 1 e 5 anni	Oltre 5 anni
ABA530	CREDITI V/COMUNI	42.689		
	.....			
	.....			
	CREDITI V/AZIENDE SANITARIE PUBBLICHE DELLA REGIONE			
ABA560	Crediti v/Aziende sanitarie pubbliche della Regione - mobilità in compensazione			
ABA570	Crediti v/Aziende sanitarie pubbliche della Regione - mobilità non in compensazione			
ABA580	Crediti v/Aziende sanitarie pubbliche della Regione - altre prestazioni	1.864.646		
ABA590	Acconto quota FSR da distribuire			
ABA591	Crediti v/Aziende sanitarie pubbliche della Regione per anticipazione ripiano disavanzo programmato dai Piani aziendali di cui all'art. 1, comma 528, L. 208/2015			
ABA600	CREDITI V/AZIENDE SANITARIE PUBBLICHE FUORI REGIONE	1.288.121		
ABA601	Crediti v/Aziende sanitarie pubbliche della Regione - per Contributi da Aziende sanitarie pubbliche della Regione o Prov. Aut. (extra fondo)			
	<b>TOTALE CREDITI V/AZIENDE SANITARIE PUBBLICHE</b>	<b>3.152.767</b>	<b>-</b>	<b>-</b>
	CREDITI V/SOCIETA' PARTECIPATE E/O ENTI DIPENDENTI			
ABA620	Crediti v/enti regionali:			
	.....			
	.....			
ABA630	Crediti v/sperimentazioni gestionali:			
	.....			
	.....			
ABA640	Crediti v/altre partecipate:			
	.....			
	.....			
ABA650	CREDITI V/ERARIO	292		
	.....			
	.....			
	CREDITI V/ALTRI			
ABA670	Crediti v/clienti privati	2.142.495		
ABA680	Crediti v/gestioni liquidatorie			
	.....			
	.....			
ABA690	Crediti v/altri soggetti pubblici	1.324.443		
	.....			
	.....			
ABA700	Crediti v/altri soggetti pubblici per ricerca			
	.....			
	.....			
ABA710	Altri crediti diversi	181.373		
	.....			
	.....			

**Tab. 23 – Valore netto dei crediti per anno di scadenza – Il parte**

DETTAGLIO CREDITI INTRAREGIONALI PER SINGOLA AZIENDA	Mobilità in compensazione	Mobilità non in compensazione	Altre prestazioni
AUSL TOSCANA NORD OVEST			47.531
AUSL TOSCANA CENTRO			600.319
AUSL TOSCANA SUD EST			70.795
AZIENDA OSPEDALIERO UNIVERSITARIA CAREGGI			659.044
AZIENDA OSPEDALIERO UNIVERSITARIA PISANA			111.499
AZIENDA OSPEDALIERO UNIVERSITARIA SENESE			375.002

**Tab. 24 – Dettaglio crediti intraregionali per mobilità (in compensazione e non) e per altre prestazioni**

Questi crediti sono stati oggetto di riconciliazione con le singole aziende di cui riportiamo sotto prospetto riassuntivo.

PROSPETTO RICONCILIAZIONE DEBITI/CREDITI ASL/AOU R.T.						ALL. N. 1			
ASL/AO	Prot. lett.		Situazione a credito Meyer			risposta			Note
	n.	data	fatt.al 31/12/22	fatt. da emettere	totale credito	n.	data		
ASL TOSCANA NORD OVEST	5206	23/05/2023	10.680,14	36.850,45	47.530,59				
ASL TOSCANA CENTRO	5145	22/05/2023	83.860,55	516.458,71	600.319,26	36812/V2	05/06/2023		*
ASL TOSCANA SUD EST	5147	22/05/2023	5.006,14	65.788,41	70.794,55	PWC	26/05/2023		**
AOU CAREGGI	5207	23/05/2023	480.280,85	178.763,15	659.044,00	PWC	06/06/2023		***
AOU PISANA	5143	22/05/2023	67.491,31	44.007,98	111.499,29	25292	25/05/2026		****
AOU SENESE	5349	26/05/2023	301.831,00	73.170,61	375.001,61	9581	16/05/2023		*****
ESTAR	4483	28/04/2023	579,53	-	579,53	COBI.CLI/2023.003	27/04/2023		
MONASTERIO	5311	25/05/2023	18.288,00	11.733,30	30.021,30	15399/2023	26/05/2023		*****
ISPRO	4303	20/04/2023	20.402,00		20.402,00	2162	04/05/2023		
			988.419,52	926.772,61	1.915.192,13				

\* Si rileva una differenza di euro 655,89 dovuta a :

- euro 652,38 dovuta a diversa interpretazione IVA SPLIT
- euro 0,51 erronea contabilizzazione da parte di Asl TC delle fatture 139/2023 e 146/2023
- euro 4,00 di bolli

\*\* Si rileva una differenza di euro 77,26 dovuta a diversa interpretazione IVA SPLIT

\*\*\* Si rileva una differenza di euro 483,37 dovuta a diversa interpretazione IVA SPLIT

\*\*\*\* Si rileva una differenza di euro 456,49 dovuta a diversa interpretazione IVA SPLIT

\*\*\*\*\* La data indicata è quella di trasmissione della PEC da parte dell'Ente

CODICE MOD. SP	DETTAGLIO CREDITI PER INCREMENTI DI PATRIMONIO NETTO DELIBERATI	Delibera n°/anno	Importo delibera	Riscosso negli esercizi precedenti (-)	Consistenza iniziale	Importo nuove deliberazioni	Riscossioni (-)	Consistenza finale
ABA280	Crediti v/Stato per finanziamenti per investimenti			758.596	3.170.384	-	-	3.170.384
	Piano riordino delle rete ospedaliera in emergenza Covid	DL. 34/2020 - DGRT 1393/20	3.328.980	758.596	3.170.384	-	-	3.170.384
ABA480	Crediti v/Regione o Provincia Autonoma per finanziamenti per investimenti			15.836.412	13.274.484	388.990	907.874	12.755.600
	Fin. Art. 20 L.67/88 Potenziamento Infrastrutture ITC	DGRT 781/08 - 4805/10	500.000	500.000	-	-	-	-
	Fin. Art. 20 L. 67/88 - Acquisto immobile Via Cosimo Vecchio	DRT 4809/10	6.340.000	6.340.000	-	-	-	-
	Fin. Reg.le Acquisto immobile Via Cosimo il Vecchio	DGRT 1025/11	6.297.000	5.892.988	404.012	-	-	404.012
	Fin. Reg.le Riqualificazione tecnologico strutturale	DGRT 1272/14	800.000	-	800.000	-	-	800.000
	Fin. Reg.le Riqualificazione e sviluppo az.osp.universitarie	DGRT 1169/15-DRT 6677/15	142.000	-	142.000	-	-	142.000
	Fin. Art. 20 L. 67/88 - Piano sviluppo innovazione tecnologica	DGRT 1344/15-475/19 DRT 4496/19	3.700.000	1.536.721	2.163.279	-	27.000	2.136.279
	Fin. Art. 20 L. 67/88 - Lavori Struttura per l'accoglienza Punto Famiglia	DGRT 1344/15-475/19 DRT 3637/19	1.650.000	1.009.068	640.932	-	-	640.932
	Fin. Art. 20 L. 67/88 - Lavori Ristrutt. Nuovo Campus	DGRT 1344/15-475/19 DRT 12046/19	2.600.000	-	2.600.000	-	-	2.600.000
	Fin. Art. 20 L. 67/88 - Lavori ed attrezzature per allestimento Villanova	DGRT 1344/15-475/19 DRT 12214/19	3.200.000	-	3.200.000	-	-	3.200.000
	Finanz. POR-Fesr 2014-20 Efficientamento energetico Nuovo Campus	DRT 18484/18	731.896	557.635	174.261	-	-	174.261
	Finanz. Reg.le Sviluppo Piano Investimenti Az. S.S.R.	DGRT 1313/19 - DRT 18502/19	450.000	-	450.000	-	-	450.000
	Fin. Art. 20 L. 67/88 - Nuovo Parcheggio Parco della salute	DRT 21908/20	1.900.000	-	1.900.000	-	-	1.900.000
	Fin. Reg.le Progettazione lavori Villa la Quiete	DRT 22243/21	800.000	-	800.000	-	800.000	-
	Finanz. POR-Fesr 2014-20 Sistema Telegestione Meyer	DRT 10937/22	-	-	-	308.116	-	308.116
	Finanz. PNRR x Ammodernamento Parco Tecnologico	DRT 17294/22	-	-	-	80.874	80.874	-
ABA490	Crediti v/Regione o Provincia Autonoma per incremento fondo dotazione							
	Inserire dettaglio							
ABA500	Crediti v/Regione o Provincia Autonoma per ripiano perdite		467.441	-	467.441	2.902.120	3.274.273	95.288
	Copertura perdita d'esercizio Bilancio 2020	DGRT 1364/21 - DRT 23406/21	467.441	-	467.441	-	467.441	-
	Copertura perdita d'esercizio Bilancio 2021	DGRT 1388/22- DRT 24988/22	-	-	-	2.902.120	2.806.832	95.288
ABA510	Crediti v/Regione per copertura debiti al 31/12/2005							
	Inserire dettaglio							
ABA520	Crediti v/Regione o Provincia Autonoma per ricostituzione risorse da investimenti esercizi precedenti							
	Inserire dettaglio							

**Tab. 25 – Dettagli crediti per incrementi di patrimonio netto**

I crediti v/Regione per investimenti (in modo specifico per la voce del modello SP ABA480) registrano un decremento nell'anno 2022 di circa 500.000 euro. Tale variazione è riconducibile principalmente all'incasso per 800.000,00 euro di crediti v/Regione per la progettazione dei lavori di Villa La Quiete parzialmente controbilanciato per circa 300.000 euro con l'assegnazione 2022 da parte della Regione Toscana tramite la DGRT 10937/22 di un nuovo finanziamento POR-FESR per la realizzazione del nuovo sistema di telegestione.

**CRED01 – Svalutazione crediti iscritti nell'attivo circolante.**

<b>CRED01</b>	-	Nel corso dell'esercizio non sono state effettuate svalutazioni di crediti iscritti nell'attivo circolante.
<del><b>CRED01</b></del>	-	Nel corso dell'esercizio sono state effettuate svalutazioni di crediti iscritti nell'attivo circolante.

Il Fondo Svalutazione Crediti dell'AOU Meyer nell'anno 2022 ha avuto la seguente movimentazione:

Consistenza fondo svalutazione crediti al 31/12/2021	Utilizzo fondo nel corso del 2022	Smobilizzo anno 2022 per incasso crediti prec. Svalutati	Nuovo Accantonamento 2022	Consistenza fondo svalutazione crediti al 31/12/2022
2.019.815,77	-	36.372,45	410.245,72	2.393.689,04

Per capire meglio le relative movimentazione occorre analizzare la consistenza del fondo al 31/12/2021, come rappresentato dalla tabella sottostante.

<b>1.795.407,56</b>	<b>Consistenza fondo svalutazione crediti al 31/12/2020</b>
di cui:	
1.053.190,88	v/privati indistinti
-	utilizzo fondo nel corso del 2021
2.617,00	smobilizzo per incassi 2021 di crediti svalutati negli anni precedenti (rilevare in A.9 Altri proventi diversi)
-	svincolo fondo svalutazione eccedenza accantonamento fondo svalutazione anno 2018 (rilevare in A.9 Altri proventi diversi)
76.105,51	nuovo accantonamento 2021 verso privati per privati stranieri anno 2021
50,00	nuovo accantonamento 2021 verso privati per privati anno 2020
972,00	nuovo accantonamento 2021 verso privati per privati anno 2018
<b>1.127.701,39</b>	
16.743,81	v/privati specifici: ITALIA SERVIZI (Tot. Credito aperto), TOP SERVICE (Tot. Credito aperto), FONDAZIONE CENTRO SAN RAFFAELE (residuo credito aperto)
-	smobilizzo per incassi 2021 di crediti svalutati negli anni precedenti (rilevare in A.9 Altri proventi diversi)
-	utilizzo fondo nel corso del 2021 a seguito sentenza fallimento Italia Servizi e Top Service
157.405,16	nuovo accantonamento 2021 verso privati specifici PER SIRIO (Vedasi delibera DG n. 293 del 09/06/22)
<b>174.148,97</b>	
<b>1.301.850,36</b>	<b>Totale v/privati</b>
-	<b>v/Aziende Sanit. Regione Toscana: Nessun accantonamento anche a seguito operazione Intercompany D.G.R.T. n. 310 del 27/03/2017 e successiva D.G.R.T. n. 1184 del 24/09/2019</b>
-	utilizzo fondo nel corso del 2021 per chiusura crediti precedentemente svalutati

-	smobilizzo per incassi 2021 di crediti svalutati negli anni precedenti
-	nuovo accantonamento 2021
-	
357.178,89	<b>v/Aziende Sanit. Extra Regione Toscana:</b>
-	utilizzo fondo nel corso del 2021 per chiusura crediti precedentemente svalutati
7.507,46	smobilizzo per incassi 2021 di crediti svalutati negli anni precedenti (rilevare in A.9 Altri proventi diversi)
-	nuovo accantonamento 2021 a copertura crediti aperti anno 2018
<b>349.671,43</b>	
368.293,98	<b>v/altri enti pubblici e comuni:</b>
-	utilizzo fondo nel corso del 2021 per chiusura crediti precedentemente svalutati
-	smobilizzo per incassi 2021 di crediti svalutati negli anni precedenti (rilevare in A.9 Altri proventi diversi)
-	nuovo accantonamento 2021
<b>368.293,98</b>	
<b>2.019.815,77</b>	<b>Consistenza fondo svalutazione crediti al 31/12/2021</b>

Vista la composizione del fondo al 31/12/2021 in sede di assestamento 2022 abbiamo proceduto ai seguenti movimenti:

<b>2.019.815,77</b>	<b>Consistenza fondo svalutazione crediti al 31/12/2021</b>
di cui:	
1.127.701,39	v/privati indistinti
1.944,00	Errore per errato segno su 972 euro anno 2018 svalutati su bilancio 2021 (che giocano doppio)
-	utilizzo fondo nel corso del 2022
3.346,10	smobilizzo per incassi 2021 di crediti svalutati negli anni precedenti (rilevare in A.9 Altri proventi diversi)



-	svincolo fondo svalutazione eccedenza accantonamento fondo svalutazione anno 2018 (rilevare in A.9 Altri proventi diversi)
36.620,00	nuovo accantonamento 2022 verso privati per privati stranieri anno 2022
-	nuovo accantonamento 2021 verso privati per privati anno 2020
-	nuovo accantonamento 2021 verso privati per privati anno 2018
<b>1.162.919,29</b>	
174.148,97	v/privati specifici: FONDAZIONE CENTRO SAN RAFFAELE (residuo credito aperto 16.743,81) e SIRIO (157.405,16)
-	smobilizzo per incassi 2022 di crediti svalutati negli anni precedenti (rilevare in A.9 Altri proventi diversi)
-	utilizzo fondo nel corso del 2022 a seguito sentenza fallimento Italia Servizi e Top Service
371.681,72	nuovo accantonamento 2022 verso privati specifici PER SIRIO (a seguito omologa concordato preventivo)
<b>545.830,69</b>	
<b>1.708.749,98</b>	<b>Totale v/privati</b>
-	<b>v/Aziende Sanit. Regione Toscana: Nessun accantonamento anche a seguito operazione Intercompany D.G.R.T. n. 310 del 27/03/2017 e successiva D.G.R.T. n. 1184 del 24/09/2019</b>
-	utilizzo fondo nel corso del 20212 per chiusura crediti precedentemente svalutati
-	smobilizzo per incassi 2022 di crediti svalutati negli anni precedenti
-	nuovo accantonamento 2022
-	
<b>349.671,43</b>	<b>v/Aziende Sanit. Extra Regione Toscana:</b>
-	utilizzo fondo nel corso del 2022 per chiusura crediti precedentemente svalutati
160,00	smobilizzo per incassi 2022 di crediti svalutati negli anni precedenti (rilevare in A.9 Altri proventi diversi)
32.866,35	riallineamento fondo svalutazione al 31/12/2022 (rilavare in A.9. altri proventi diversi)

-	nuovo accantonamento 2021 a copertura crediti aperti anno 2018
<b>316.645,08</b>	
368.293,98	<b>v/altri enti pubblici e comuni:</b>
-	utilizzo fondo nel corso del 2022 per chiusura crediti precedentemente svalutati
-	smobilizzo per incassi 2022 di crediti svalutati negli anni precedenti (rilevare in A.9 Altri proventi diversi)
-	nuovo accantonamento 2022
<b>368.293,98</b>	
<b>2.393.689,04</b>	<b>Consistenza fondo svalutazione crediti al 31/12/2022</b>

I movimenti di storno ad Altri proventi diversi (A.9) sono stati effettuati basandoci sulle indicazioni del Principio Contabile n. 12 che identifica tra la voce A5) Altri ricavi e proventi (del bilancio civilistico, corrispondente alla voce A9 del bilancio D.Lgs. 118/2011) ed in particolare per il fatto che in tale voci «vi rientrano, soprattutto, gli importi dei fondi per rischi ed oneri rivelatisi eccedenti rispetto agli accantonamenti operati (ad esempio, fondi per oneri per garanzie a clienti), quando l'accantonamento al fondo sia stato inizialmente contabilizzato nella classe B tra i costi di gestione. Ciò è coerente con quanto previsto dall'OIC 31 "Fondi per rischi e oneri e Trattamento di Fine Rapporto" secondo cui l'eliminazione o la riduzione del fondo eccedente è contabilizzata fra i componenti positivi del reddito nella stessa area (caratteristica, accessoria, finanziaria, o straordinaria) in cui era stato rilevato l'originario accantonamento».

Ricordiamo per quanto attiene l'assenza di svalutazione dei crediti verso Aziende Sanitarie di Regione Toscana sia D.G.R.T. n. 1184 del 24/09/2019 la c.d. operazione Intercompany, sia la nuova casistica dei principi contabili (decreto dirigenziale Regione Toscana n. 9600 del 12/05/2023).

Per quanto attiene i nuovi accantonamenti derivano dalle seguenti partite:

1. Per quanto riguarda la svalutazione dei crediti verso privati abbiamo ritenuto corretto procedere con il criterio utilizzato dall'anno 2012, ovvero abbiamo variato l'importo del fondo svalutazione per coprire quei crediti verso privati complessivamente sorti fino all'anno 2013 ed abbiamo analizzato puntualmente quelli maturati nei successivi anni, che alla data di redazione del bilancio d'esercizio 2022 risultano ancora non incassati e per i quali ritenevamo dubbio il relativo incasso, per tali annualità non abbiamo effettuato ulteriori svalutazione rispetto a quanto già rilevato nel bilancio d'esercizio 2021. Analizzando inoltre i crediti v/privati sorti nel 2022 e che alla data di redazione del bilancio d'esercizio 2022 risultano ancora non incassati, abbiamo deciso, supportati dall'andamento della serie storica di tali incassi, di svalutare integralmente i crediti maturati nei confronti di pazienti stranieri per rette di ricovero e/o prestazioni di specialistica ambulatoriale. È necessario precisare che sono state effettuate due svalutazione puntuali riguardanti la "FONDAZIONE CENTRO S. RAFFAELE" per euro 16.743,81 e per il gestore del Bar interno "SIRIO SPA" per euro 529.086,87 a seguito dell'omologa da parte del Tribunale di Ravenna

del concordato preventivo con continuità d'Azienda presentata dall'Amministratore giudiziario di Sirio S.p.A.;

2. per quanto riguarda invece la svalutazione dei crediti verso aziende sanitarie extraregione, vedendo l'andamento degli incassi dei crediti maturati a partire dall'anno 2004 all'anno 2018 compreso, sostanzialmente pari a zero, non abbiamo ritenuto opportuno svalutare ulteriori annualità oltre a quelle svalutate già nel bilancio 2020 (crediti maturati fino all'anno 2018);
3. per quanto riguarda invece la svalutazione dei crediti verso altri enti pubblici e comuni, vedendo l'andamento degli incassi dei crediti maturati a partire dall'anno 2004 all'anno 2016 compreso, così come già fatto nel bilancio d'esercizio 2019. L'annualità successiva riguardante questa tipologia di crediti residui era l'anno 2019 e pertanto abbiamo ritenuto opportuno non procedere ad alcuna svalutazione per l'anno 2020. Nell'esercizio 2022 non si ritiene opportuno procedere ad ulteriori svalutazioni per questa tipologia di crediti;
4. per quanto invece attiene la svalutazione dei crediti verso aziende sanitarie toscane, alla luce della sopra richiamata D.G.R.T. n. 1184 del 24/09/2019 in merito all'operazione intercompany (che ha comportato una compensazione dei crediti fino all'anno 2018) nonché in base a quanto previsto nella nuova casistica dei principi contabili regionali (decreto dirigenziale Regione Toscana n. 9600 del 12/05/2023) non è stato effettuato alcuna svalutazione in merito ai crediti sorti nell'esercizio 2022.

Infine, come previsto dalla nuova casistica regionale per l'applicazione dei principi contabili per le aziende sanitarie della Regione Toscana approvata con decreto dirigenziale Regione Toscana n. Regione Toscana n. 9600 del 12/05/2023, che al paragrafo 5.6 "Svalutazione crediti verso soggetti privati: parametri di congruità" prevede che: «*La svalutazione dei crediti può essere determinata attraverso due tipologie di procedure, che possono anche essere utilizzate in modo complementare, nel senso di utilizzarne una tipologia per alcuni clienti e l'altra per tutti gli altri.*

*La prima tipologia consiste nell'**analisi puntuale, specifica della singola partita**, sui cui vengono fatti approfondimenti e considerazioni per stimarne l'effettiva recuperabilità. E' questo il caso di fatture verso un debitore sottoposto a procedura fallimentare ecc.. Non può considerarsi analisi puntuale un mero riferimento ad incassi di partite pregresse o riconduzione di fatture a "classi" di debitori o di anni; in questi ultimi casi, si tratta della seconda tipologia.*

*La seconda tipologia consiste, appunto, nel calcolare la svalutazione **per "classi" o "categorie"** di creditori, riferendo a queste una percentuale di recuperabilità.*

*In assenza di una procedura codificata e strutturata di valutazione della recuperabilità del credito e della conseguente determinazione dell'ammontare della svalutazione, effettuata secondo quanto previsto nella prima tipologia, si applicano le disposizioni del presente articolo.*

*Ai fini di un'omogeneizzazione dei comportamenti e di identificazione di uno standard di congruità (ai sensi del d.lgs. 118/2001, art. 29, c. 1 lett. g), che assume importanza fondamentale nei rapporti verso soggetti privati (per i pubblici si rinvia alle indicazioni fornite nel prosieguo) vengono individuati i seguenti parametri:*

<b>Tipologia di debitori: privati italiani (persone fisiche e giuridiche)</b>		
<i>esercizio</i>	<i>% svalutazione</i>	<i>es. anno</i>
anno di chiusura – 6	100	2014
anno di chiusura – 5	75	2015
anno di chiusura – 4	50	2016
anno di chiusura – 3	30	2017
anno di chiusura – 2	20	2018
anno di chiusura – 1	10	2019
anno di chiusura	0	2020

*Il Fondo Svalutazione Crediti, per la quota relativa a crediti verso soggetti privati italiani, deve essere non superiore al totale scaturito dall'applicazione dei criteri sopra esposti (svalutazione derivante dall'analisi per partita + svalutazione "per classe" per i restanti crediti) a tutti i crediti, sia derivanti da fattura, sia da altri documenti. Per questi ultimi, vista la loro particolare natura (es. contributi liberali da parte di associazioni), se ne raccomanda un'analisi puntuale ed una valutazione specifica della singola posizione.*

*Qualora, dall'applicazione delle disposizioni sopra riportate, risultasse un ammontare del Fondo che esorbi i parametri di congruità, la parte eccedente deve essere rilasciata a Conto Economico inserendola nella voce A9 - "Altri ricavi e proventi"».*

La nuova casistica regionale per l'applicazione dei principi contabili per le aziende sanitarie della Regione Toscana approvata con decreto dirigenziale Regione Toscana n. 9749 del 08/06/2021, inoltre, al paragrafo 5.8 "Svalutazione crediti verso soggetti pubblici: parametri di congruità", prevede che: «Fatto salvo quanto disposto dal punto 5.7, qualora l'Azienda ritenga di svalutare dei crediti verso soggetti pubblici, l'ammontare del Fondo svalutazione non può comunque eccedere quello costruito secondo i parametri di congruità riportati al punto 5.6, considerando i crediti da fattura e quelli non da fattura. Ogni eccedenza deve essere rilasciata.

*Il calcolo dell'ammontare del fondo relativo ai crediti verso soggetti pubblici viene operato distintamente da quello per i crediti verso privati e i parametri di congruità si applicano distintamente ai due aggregati».*

La sopracitata casistica prevede appunto che qualora il fondo svalutazione dell'Azienda generi un importo inferiore o superiore a quello definito dai parametri di congruità se ne debba giustificare il mantenimento e tale motivazione deve essere anche contenuta nel verbale del Collegio Sindacale che ne riconosce comunque la congruità complessiva. Tale motivazione deriva dalla **analisi puntuale delle singole posizioni creditizie maturate annualmente** e classificate nei seguenti macro raggruppamenti:

- crediti v/privati specifici (oggetto di specifiche procedure di fallimento);
- crediti v/privati indistinti;
- crediti v/aziende sanitarie Regione Toscana;
- crediti v/aziende sanitarie extra Regione Toscana;

- crediti v/altri enti pubblici e comuni.

Tale analisi puntuale, credito per credito, ha fatto sì che il fondo svalutazione crediti determinato per l'anno 2022, nei confronti delle prime due tipologie di crediti sia superiore di 258.465 euro rispetto al valore derivante dall'applicazione delle regole previste nella casistica contabile regionale, per i pazienti italiani, in considerazione anche dalla svalutazione dei crediti specifici a seguito dell'approvazione da parte del tribunale di Ravenna del concordato preventivo del soggetto gestore del bar interno.

L'analisi di congruità è stata effettuata anche per i crediti verso enti pubblici, applicando – così come previsto dal paragrafo 5.8 della nuova casistica regionale - gli stessi criteri previsti anche per i crediti verso privati. In questo caso risulta una leggera sottostima di circa 660 euro rispetto alla svalutazione prevista nella sopracitata casistica.

I file di analisi sono agli atti della S.O.C. Gestione Economico Finanziaria e Controllo di Gestione e sono stati oggetto di analisi puntuale da parte del Collegio Sindacale.

#### Altre informazioni relative ai crediti.

Informazione	Caso presente in azienda?		Se sì, illustrare
<b>CRED02 – Gravami.</b> Sui crediti dell'azienda vi sono gravami quali pignoramenti ecc?	<del>NO</del>	SI	
<b>CRED03 – Cartolarizzazioni.</b> L'azienda ha in atto operazioni di cartolarizzazione dei crediti?	<del>NO</del>	SI	
<b>04 – Altro.</b> Esistono altre informazioni che si è necessario fornire per soddisfare la regola generale secondo cui "Se le informazioni richieste e specifiche disposizioni di legge non sono sufficienti a dare una rappresentazione veritiera e completa, si devono fornire le informazioni complementari necessarie allo scopo" (art 2423 cc)?	<del>NO</del>	SI	

## 8. Attività finanziarie che non costituiscono immobilizzazioni

CODICE MOD. SP	ATTIVITA' FINANZIARIE CHE NON COSTITUISCONO IMMOBILIZZAZIONI	Costo storico	ESERCIZI PRECEDENTI			MOVIMENTI DELL'ESERCIZIO				Valore netto
			Rivalutazioni	Svalutazioni	Valore iniziale	Giroconti e Riclassificazioni	Rivalutazioni	Svalutazioni	Acquisizioni	
ABA730	Partecipazioni in imprese controllate									
	Partecipazioni in imprese collegate									
	Partecipazioni in altre imprese									
ABA740	Altri titoli che non costituiscono immobilizzazioni	95.052			95.052			-	95.058	-
	<b>TOTALE ATTIVITA' FINANZIARIE CHE NON COSTITUISCONO IMMOBILIZZAZIONI</b>	95.052			95.052			-	95.058	-

Tab. 26 – Movimentazioni delle attività finanziarie che non costituiscono immobilizzazioni

ELENCO PARTECIPAZIONI CHE NON COSTITUISCONO IMMOBILIZZAZIONI	Sede	Forma giuridica	Capitale	% capitale pubblico	Patrimonio netto incluso	Totale Attivo	Risultato di esercizio	% di possesso	Valore attribuito a bilancio
Partecipazioni in imprese controllate:									
...									
Partecipazioni in imprese collegate:									
...									
Partecipazioni in altre imprese:									
...									

Tab. 27 – Elenco e informativa delle partecipazioni che non costituiscono immobilizzazioni

CODICE MOD. SP	DETTAGLIO ATTIVITA' FINANZIARIE CHE NON COSTITUISCONO IMMOBILIZZAZIONI	Costo storico	ESERCIZI PRECEDENTI			MOVIMENTI DELL'ESERCIZIO				Valore finale
			Rivalutazioni	Svalutazioni	Valore iniziale	Giroconti e Riclassificazioni	Rivalutazioni	Svalutazioni	Acquisizioni	
ABA730	Partecipazioni in imprese controllate:									
	...									
	Partecipazioni in imprese collegate:									
ABA740	Partecipazioni in altre imprese:									
	Altri titoli (diversi dalle partecipazioni)									
	Valorizzazione al costo storico di Titoli di Stato ed Azioni provenienti da legato testamentario									

Tab. 28 – Dettagli e movimentazioni delle attività finanziarie che non costituiscono immobilizzazioni

### Altre informazioni relative alle attività finanziarie che non costituiscono immobilizzazioni

Informazione	Caso presente in azienda?	Se sì, illustrare
<b>AF01 – Gravami.</b> Sulle attività finanziarie che non costituiscono immobilizzazioni vi sono gravami quali pegni, pignoramenti ecc?	NO	SI
<b>AF02 – Contenzioso con iscrizione in bilancio.</b> Sulle attività finanziarie che non costituiscono immobilizzazioni iscritte in bilancio sono in corso contenziosi con altre aziende sanitarie,	NO	

con altri enti pubblici o con soggetti privati?	<del>NO</del>		
<b>AF03 – Contenzioso senza iscrizione in bilancio.</b> Esistono attività finanziarie che non costituiscono immobilizzazioni non iscritte nello stato patrimoniale perché non riconosciute come proprietà dell'azienda in seguito a contenziosi in corso con altre aziende sanitarie, con altri enti pubblici o con soggetti privati?	<del>NO</del>		
<b>AF04 – Altro.</b> Esistono altre informazioni che si ritiene necessario fornire per soddisfare la regola generale secondo cui "Se le informazioni richieste da specifiche disposizioni di legge non sono sufficienti a dare una rappresentazione veritiera e corretta, si devono fornire le informazioni complementari necessarie allo scopo" (art 2423 cc)?	<del>NO</del>	SI	

## 9. Disponibilità liquide

CODICE MOD. SP	DISPONIBILITA' LIQUIDE	Valore iniziale	MOVIMENTI DELL'ESERCIZIO		Valore finale
			Incrementi	Decrementi	
ABA760	Cassa	-	-	-	-
ABA770	Istituto Tesoriere	-	-	-	-
ABA780	Tesoreria Unica	5.093.360	258.374.296	263.467.655	-
ABA790	Conto corrente postale	17.107	21.505	33.587	5.025

Tab. 29 – Movimentazioni delle disponibilità liquide

### DL01 – Fondi vincolati.

<del>DL01 – NO</del>	Le disponibilità liquide non comprendono fondi vincolati.
DL01 – SI	Le disponibilità liquide comprendono i seguenti fondi vincolati:

### Altre informazioni relative alle disponibilità liquide.

Informazione	Caso presente in azienda?		Se sì, illustrare
<b>DL02 – Gravami.</b> Sulle disponibilità liquide dell'azienda vi sono gravami quali pignoramenti ecc?	<del>NO</del>	SI	
<b>DL03 – Altro.</b> Esistono altre informazioni che si ritiene necessario fornire per soddisfare la regola generale secondo cui "Se le informazioni richieste da specifiche disposizioni di legge non sono sufficienti a dare una rappresentazione veritiera e corretta, si devono fornire le informazioni complementari necessarie allo scopo" (art 2423 cc)?	NO	<del>SI</del>	Il saldo a zero presente come valore finale 2022 in realtà presenta un valore negativo legato al ricorso all'anticipazione di tesoreria presente al 31/12/2022 che è stato rappresentato tra i debiti v/Istituto Tesoriere pari ad euro 2.316.882 voce del modello SP PDA310 D.VIII



## 10.Ratei e risconti attivi

CODICE MOD. CE	RATEI ATTIVI	Importo	di cui oltre 12 mesi
AA0690	A.4.D.2) Ricavi per prestazioni sanitarie intramoenia - Area specialistica	62	
	<i>Totale</i>	62	-

**Tab. 30 – Ratei attivi – Dettaglio a livello di ricavo (codice CE)**

CODICE MOD. CE	RISCONTI ATTIVI	Importo	di cui oltre 12 mesi
BA1690	B.2.B.1.11.A) Premi di assicurazione - R.C. Professionale	5.780	
BA1950	B.3.D) Manutenzione e riparazione mobili e arredi		
BA1970	B.3.F) Altre manutenzioni e riparazioni		
BA1740	B.2.B.1.12.C) Altri servizi non sanitari da privato		
BA1330	B.2.A.14.5) Altri rimborsi, assegni e contributi	10.517	
BA2030	B.4.B.2) Canoni di noleggio - area non sanitaria	41.884	
	<i>Totale</i>	58.181	-

**Tab. 31 – Risconti attivi – Dettaglio a livello di costo (codice CE)**

### Altre informazioni relative a ratei e risconti attivi.

Informazione	Caso presente in azienda?		Se sì, illustrare
<b>RR01</b> – Esistono altre informazioni che si ritiene necessario fornire per soddisfare la regola generale secondo cui “Se le informazioni richieste da specifiche disposizioni di legge non sono sufficienti a dare una rappresentazione veritiera e corretta, si devono fornire le informazioni complementari necessarie allo scopo” (art 2423 cc)?	NO	SI	

## 11.Patrimonio netto

CODICE MOD. SP	PATRIMONIO NETTO	Consistenza iniziale	MOVIMENTI DELL'ESERCIZIO				Consistenza finale
			Giroconti e Riclassificazioni	Assegnazioni nel corso dell'esercizio	Utilizzi per sterilizzazioni nel corso dell'esercizio	Altre variazioni (+/-)	
PAA000	FONDO DI DOTAZIONE	-	-	-	-	-	-
PAA010	FINANZIAMENTI PER INVESTIMENTI:	72.348.240	13.440.578	454.006	2.105.149	1.062.730	58.319.249
PAA020	Finanziamenti per beni di prima dotazione	25.805.179	13.440.578	-	694.517	1.062.730	12.732.814
PAA030	Finanziamenti da Stato per investimenti	22.412.278	-	-	488.786	-	21.923.493
PAA040	Finanziamenti da Stato per investimenti - ex art. 20 legge 67/88	18.534.393	-	-	313.849	-	18.220.544
PAA050	Finanziamenti da Stato per investimenti - ricerca	-	-	-	-	-	-
PAA060	Finanziamenti da Stato per investimenti - altro	3.877.885	-	-	174.937	-	3.702.948
PAA070	Finanziamenti da Regione per investimenti	22.521.098	-	388.990	790.301	-	22.119.787
PAA080	Finanziamenti da altri soggetti pubblici per investimenti	1.442.007	-	-	62.369	-	1.379.638
PAA090	Finanziamenti per investimenti da rettifica contributi in conto esercizio	167.678	-	65.016	69.176	-	163.517
PAA100	RISERVE DA DONAZIONI E LASCITI VINCOLATI AD INVESTIMENTI	18.322.223	-	4.172.588	2.427.203	-	20.067.608
PAA110	ALTRE RISERVE:	1.613.422	13.440.578	-	-	-	15.054.000
PAA120	Riserve da rivalutazioni	-	-	-	-	-	-
PAA130	Riserve da plusvalenze da reinvestire	1.613.422	1.613.422	-	-	-	-
PAA140	Contributi da reinvestire	-	15.054.000	-	-	-	15.054.000
PAA150	Riserve da utili di esercizio destinati ad investimenti	-	-	-	-	-	-
PAA160	Riserve diverse	-	-	-	-	-	-
PAA170	CONTRIBUTI PER RIPIANO PERDITE:	467.441	-	2.902.120	-	467.441	2.902.120
PAA180	Contributi per copertura debiti al 31/12/2005	-	-	-	-	-	-
PAA190	Contributi per ricostituzione risorse da investimenti esercizi precedenti	-	-	-	-	-	-
PAA200	Altro	467.441	-	2.902.120	-	467.441	2.902.120
PAA210	UTILI (PERDITE) PORTATI A NUOVO	467.441	3.118.702	-	-	467.441	3.118.702
PAA220	UTILE (PERDITA) D'ESERCIZIO	3.118.702	3.118.702	-	-	4.289.533	4.289.533

CODICE MOD. SP	PATRIMONIO NETTO	RIEPILOGO DELLE UTILIZZAZIONI EFFETTUATE NEI TRE PRECEDENTI ESERCIZI		
		Copertura perdite	Sterilizzazioni	Altre motivazioni
PAA000	FONDO DI DOTAZIONE			
PAA010	FINANZIAMENTI PER INVESTIMENTI:			
PAA020	Finanziamenti per beni di prima dotazione		12.154.301	
PAA030	Finanziamenti da Stato per investimenti		-	
PAA040	Finanziamenti da Stato per investimenti - ex art. 20 legge 67/88		874.640	
PAA050	Finanziamenti da Stato per investimenti - ricerca		-	
PAA060	Finanziamenti da Stato per investimenti - altro		51.095	
PAA070	Finanziamenti da Regione per investimenti		2.236.430	
PAA080	Finanziamenti da altri soggetti pubblici per investimenti		88.946	
PAA090	Finanziamenti per investimenti da rettifica contributi in conto esercizio		291.334	
PAA100	RISERVE DA DONAZIONI E LASCITI VINCOLATI AD INVESTIMENTI		6.134.470	
PAA110	ALTRE RISERVE:			
PAA120	Riserve da rivalutazioni			
PAA130	Riserve da plusvalenze da reinvestire			
PAA140	Contributi da reinvestire			
PAA150	Riserve da utili di esercizio destinati ad investimenti			
PAA160	Riserve diverse			
PAA170	CONTRIBUTI PER RIPIANO PERDITE:			
PAA180	Contributi per copertura debiti al 31/12/2005			
PAA190	Contributi per ricostituzione risorse da investimenti esercizi precedenti			
PAA200	Altro	467.441		
PAA210	UTILI (PERDITE) PORTATI A NUOVO			
PAA220	UTILE (PERDITA) D'ESERCIZIO			
	TOTALE PATRIMONIO NETTO	467.441	21.831.217	

Tab. 32 – Consistenza, movimentazioni e utilizzazioni delle poste di patrimonio netto

Nel corso del 2022 abbiamo provveduto a stornare la perdita del Bilancio d'Esercizio 2021 (ammontante a 3.118.702,45 euro) rilevando tale importo nella posta "Perdite portate a nuovo". Inoltre a seguito dell'incasso finanziario avvenuto nel 2022 dei Contributi regionali per Ripiano Perdite Anno 2020 abbiamo provveduto a compensare tali contributi con la Perdita d'Esercizio Anno 2020 appostata sempre in "Perdite portate a nuovo". A tal proposito segnaliamo che nel corso del 2022 la Regione ha provveduto ad assegnarci, tramite la D.G.R.T. 1388/22 e il D.R.T. 24988/22, dei Contributi specifici a Ripiano Perdite 2021 pari a 2.902.120 euro. Contributi che sono stati erogati finanziariamente dalla Regione nel corso del 2023.

Nel corso del 2022, a seguito del completamento della vendita di tutti gli immobili facenti parte del complesso immobiliare "Vecchio Meyer", abbiamo inoltre provveduto a girocontare per complessivi 15.054.000 euro le riserve patrimoniali correlate a tali immobili e presenti nelle poste contabili "Finanziamenti per beni di prima dotazione" e "Riserve da plusvalenze da reinvestire" alla posta contabile "Contributi da reinvestire".

CODICE MOD. SP	DETTAGLIO FINANZIAMENTI PER INVESTIMENTI RICEVUTI NEGLI ULTIMI TRE ESERCIZI	INFORMAZIONI			
		Vincolato o indistinto	Esercizio di assegnazione	Estremi del provvedimento	Destinazione (tipologia di beni acquisiti)
<b>PAA020</b>	<b>Per beni di prima dotazione:</b>				
	... assegnati in data antecedente al 1/1/2010				
	... assegnati a partire dall'1/1/10 (dettagliare)				
<b>PAA030</b>	<b>Da Stato:</b>				
	... assegnati in data antecedente al 1/1/2010				
	... assegnati a partire dall'1/1/2010 (dettagliare)	Investimenti	2010	DGRT 4805/10	Fin. Art. 20 L. 67/88 Acquisito Immobile Via Cosimo Il Vecchio
		Investimenti	2010	DRT 4805/10	Fin. Art. 20 L. 67/88 Potenziamento infrastrutture ICT
		Investimenti	2019	DGRT 1344/15-475/19 DRT 4496/19	Fin. Art. 20 L. 67/88 - Piano sviluppo innovazione tecnologica
		Investimenti	2019	DGRT 1344/15-475/19 DRT 3637/19	Fin. Art. 20 L. 67/88 - Lavori Struttura per l'accoglienza Punto Famiglia
		Investimenti	2019	DGRT 1344/15-475/19 DRT 12046/19	Fin. Art. 20 L. 67/88 - Lavori Ristrutt. Nuovo Campus
		Investimenti	2019	DGRT 1344/15-475/19 DRT 12214/19	Fin. Art. 20 L. 67/88 - Lavori ed attrezzature per allestimento Villanova
		Investimenti	2020	DRT 21908/20	Fin. Art. 20 L. 67/88 - Nuovo Parcheggio Parco della salute
		Investimenti	2020	DL. 34/2020 - DGRT 1393/20	Piano riordino delle rete ospedaliera in emergenza Covid
<b>PAA070</b>	<b>Da Regione:</b>				
	... assegnati in data antecedente al 1/1/2010				
	... assegnati a partire dall'1/1/2010 (dettagliare)	Investimenti	2012	DGRT 1025/11	Acquisito Immobile Via Cosimo Il Vecchio
		Investimenti	2014	DGRT 1272/14	Riqualificazione Tecnologico Strutturale
		Investimenti	2015	DGRT 1169/15-DRT 6677/15	Riqualificazione e sviluppo az.osp.universitarie
		Investimenti	2019	DRT 18484/18	Finanz. POR-Fesr 2014-20 Efficientamento energetico Nuovo Campus
		Investimenti	2019	DGRT 1313/19 - DRT 18502/19	Finanz. Regionale x sviluppo Piano Investimenti Az. S. S.R.
		Investimenti	2021	DRT 22243/21	Finanz. Progettazione lavori Villa la Quiete
		Investimenti	2022	DRT 10937/22	Finanz. POR FESR Sistema Telegestione
		Investimenti	2022	DRT 17294/23	Finanz. PNRR Ammodernamento Parco Tecnologico
<b>PAA080</b>	<b>Da altri soggetti pubblici:</b>				
	... assegnati in data antecedente al 1/1/2010				
	... assegnati a partire dall'1/1/2010 (dettagliare)	Investimenti	2017	Verbale Comitato Indirizzo DIPINT - AOU CAREGGI - UNIFI del 26/05/15	Implementazione rete Wi-Fi
		Investimenti	2017	Protocollo d'intesa UNIFI-AOU Meyer	Finanziamento riqualificazione locali nuovo Campus

CODICE MOD. SP	DETTAGLIO FINANZIAMENTI PER INVESTIMENTI RICEVUTI NEGLI ULTIMI TRE ESERCIZI	INFORMAZIONI			
		Vincolato o indistinto	Esercizio di assegnazione	Estremi del provvedimento	Destinazione (tipologia di beni acquisiti)
PAA090	Per investimenti da rettifica contributi in conto esercizio:				
	... assegnati in data antecedente al 1/1/2010				
	... assegnati a partire dall'1/1/2010 (dettagliare)				Donazioni da Privati
					Progetto CB TTC Research Agreement
					Osservazione epidemiologica di una coorte nazionale di nati
					Analisi esposizioni ambientali di una coorte nazionale di nati
					Terapia con Spinraza in SMA
					Progetto NGS Neurogenetica
		Indistinto	2015	DGRT 339/13	Codici Rosa
		Indistinto	2013	DGRT 1206/13	Finanz. Centro Salute Globale
		Indistinto	2017	DRT 10841/17	Diritto alla salute donne in Senegal
		Indistinto	2019	DRT 21699/19	Gestione outbreak infezione correlate a batteri MDR
		Indistinto	2020	DRT 20458/19	Progetto FAIRVASC
		Indistinto	2021	DGRT 220/20 - DGRT 1586/20	Finanz. FORMAS
		Indistinto	2022	DGRT 220/20 - DGRT 1586/20	Finanz. FORMAS
		Indistinto	2022	DGRT 387/20	Centro trapianti midollo osseo
		Indistinto	2017		Fondo ordinario di gestione 2017
		Indistinto	2018		Fondo ordinario di gestione 2018
		Indistinto	2019		Fondo ordinario di gestione 2019
		Indistinto	2020		Fondo ordinario di gestione 2020
		Indistinto	2021		Fondo ordinario di gestione 2021
					Fondo ordinario di gestione 2022

CODICE MOD. SP	DETTAGLIO FINANZIAMENTI PER INVESTIMENTI RICEVUTI NEGLI ULTIMI TRE ESERCIZI	Consistenza all'inizio dell'esercizio	MOVIMENTI DELL'ESERCIZIO						di cui riscossi	di cui investiti
			Giroconti e Riclassificazioni	Assegnazioni nel corso dell'esercizio	Utilizzo a fronte di sterilizzazioni nel corso dell'esercizio	Altre variazioni (+/-)	Consistenza finale			
<b>PAA020</b>	<b>Per beni di prima dotazione:</b>	<b>25.805.179</b>	<b>13.440.578</b>	<b>-</b>	<b>694.517</b>	<b>1.062.730</b>	<b>12.732.814</b>	<b>12.732.814</b>	<b>12.732.814</b>	
	... assegnati in data antecedente al 1/1/2010	25.805.179	13.440.578	-	694.517	1.062.730	12.732.814	12.732.814	12.732.814	
	... assegnati a partire dall'1/1/10 (dettagliare)	-	-	-	-	-	-	-	-	
<b>PAA030</b>	<b>Da Stato:</b>	<b>22.412.278</b>	<b>-</b>	<b>-</b>	<b>488.786</b>	<b>-</b>	<b>21.923.493</b>	<b>9.644.385</b>	<b>14.158.194</b>	
	... assegnati in data antecedente al 1/1/2010	-	-	-	-	-	-	-	-	
	... assegnati a partire dall'1/1/2010 (dettagliare)	22.412.278	-	-	488.786	-	21.923.493	9.644.385	14.158.194	
	Fin. Art. 20 L. 67/88 Acquisto Immobile Via Cosimo Il Vecchio	6.340.000	-	-	-	-	6.340.000	6.340.000	6.340.000	
	Fin. Art. 20 L. 67/88 Potenziamento infrastrutture ICT	2.373	-	-	2.373	-	-	-	-	
	Fin. Art. 20 L. 67/88 - Piano sviluppo innovazione tecnologica	2.842.020	-	-	265.735	-	2.576.285	1.536.721	2.181.683	
	Fin. Art. 20 L. 67/88 - Lavori Struttura per l'accoglienza Punto Famiglia	1.650.000	-	-	45.740	-	1.604.260	1.009.068	1.524.681	
	Fin. Art. 20 L. 67/88 - Lavori Flustrut. Nuovo Campus	2.600.000	-	-	-	-	2.600.000	-	2.600.000	
	Fin. Art. 20 L. 67/88 - Lavori ed attrezzature per allestimento Vilanova	3.200.000	-	-	-	-	3.200.000	-	-	
	Fin. Art. 20 L. 67/88 - Nuovo Parcheggio Parco della salute	1.900.000	-	-	-	-	1.900.000	-	-	
	Piano riordino delle rete ospedaliera in emergenza Covid	3.877.885	-	-	174.937	-	3.702.948	758.596	1.511.830	
<b>PAA070</b>	<b>Da Regione:</b>	<b>22.521.098</b>	<b>-</b>	<b>388.990</b>	<b>790.301</b>	<b>-</b>	<b>22.119.787</b>	<b>20.209.308</b>	<b>20.539.378</b>	
	... assegnati in data antecedente al 1/1/2010	13.601.941	-	-	684.928	-	12.917.014	12.917.014	12.868.830	
	... assegnati a partire dall'1/1/2010 (dettagliare)	8.919.156	-	388.990	105.373	-	9.202.774	7.292.294	7.670.547	
	Acquisto Immobile Via Cosimo Il Vecchio	6.259.763	-	-	1.966	-	6.257.797	5.853.785	6.257.113	
	Riqualificazione Tecnologico Strutturale	583.472	-	-	32.456	-	551.016	-	501.072	
	Riqualificazione e sviluppo az.osp.universitarie	142.000	-	-	7.903	-	134.097	-	20.103	
	Finanz. POR-Fesr 2014-20 Efficientamento energetico Nuovo Campus	731.896	-	-	-	-	731.896	557.635	693.558	
	Finanz. Regionale x sviluppo Piano Investimenti Az. S.S.R.	402.026	-	-	63.048	-	338.978	-	198.702	
	Finanz. Progettazione lavori Villa la Culete	800.000	-	-	-	-	800.000	800.000	-	
	Finanz. POR FESR Sistema Telegestione	-	-	308.116	-	-	308.116	-	-	
	Finanz. PNRR Ammodernamento Parco Tecnologico	-	-	80.874	-	-	80.874	80.874	-	
<b>PAA080</b>	<b>Da altri soggetti pubblici:</b>	<b>1.442.007</b>	<b>-</b>	<b>-</b>	<b>62.369</b>	<b>-</b>	<b>1.379.638</b>	<b>1.379.638</b>	<b>1.059.275</b>	
	... assegnati in data antecedente al 1/1/2010	742.007	-	-	29.649	-	712.359	712.359	612.369	
	... assegnati a partire dall'1/1/2010 (dettagliare)	700.000	-	-	32.721	-	667.279	667.279	446.905	
	Implementazione rete Wi-Fi	200.000	-	-	-	-	200.000	200.000	-	
	Finanziamento riqualificazione locali nuovo Campus	500.000	-	-	32.721	-	467.279	467.279	446.905	
<b>PAA090</b>	<b>Per investimenti da rettifica contributi in conto esercizio:</b>	<b>167.678</b>	<b>-</b>	<b>65.016</b>	<b>69.176</b>	<b>-</b>	<b>163.517</b>	<b>163.517</b>	<b>163.517</b>	
	... assegnati in data antecedente al 1/1/2010	-	-	-	-	-	-	-	-	
	... assegnati a partire dall'1/1/2010 (dettagliare)	167.678	-	65.016	69.176	-	163.517	163.517	163.517	
	Donazioni da Privati	34.872	-	-	11.748	-	23.124	23.124	23.124	
	Progetto CBTTTC Research Agreement	6.145	-	1.476	2.003	-	5.618	5.618	5.618	
	Osservazione epidemiologica di una coorte nazionale di nati	1.034	-	-	580	-	454	454	454	
	Analisi esposizioni ambientali di una coorte nazionale di nati	267	-	-	107	-	160	160	160	
	Terapia con Spirraza in SMA	2.976	-	-	458	-	2.518	2.518	2.518	
	Progetto NGS Neurogenetica	20.526	-	4.829	-	-	15.697	15.697	15.697	
	Codici Rosa	6.330	-	3.094	-	-	3.236	3.236	3.236	
	Finanz. Centro Salute Globale	1.503	-	-	601	-	902	902	902	
	Diritto alla salute donne in Senegal	749	-	-	300	-	449	449	449	
	Gestione outbreak infezione correlate a batteri MDR	4.461	-	-	686	-	3.774	3.774	3.774	
	Progetto FAIRVASC	3.966	-	-	881	-	3.085	3.085	3.085	
	Finanz. FORMAS	4.612	-	1.025	-	-	3.587	3.587	3.587	
	Finanz. FORMAS	-	-	2.503	1.023	-	1.480	1.480	1.480	
	Centro trapianti midollo osseo	-	-	46.782	10.154	-	36.628	36.628	36.628	
	Fondo ordinario di gestione 2017	1.317	-	-	1.317	-	-	-	-	
	Fondo ordinario di gestione 2018	856	-	-	663	-	193	193	193	
	Fondo ordinario di gestione 2019	3.990	-	-	1.709	-	2.282	2.282	2.282	
	Fondo ordinario di gestione 2020	71.852	-	-	19.366	-	52.486	52.486	52.486	
	Fondo ordinario di gestione 2021	2.223	-	-	763	-	1.460	1.460	1.460	
	Fondo ordinario di gestione 2022	-	-	14.255	7.871	-	6.384	6.384	6.384	

Tab. 33 – Dettaglio finanziamenti per investimenti (ultimi 3 esercizi)

DETTAGLIO RISERVE DA PLUSVALENZE DA REINVESTIRE	ESERCIZI PRECEDENTI			Valore finale
	Valore al 31/12/19 e precedenti	Valore al 31/12/20	Valore al 31/12/21 (Valore iniziale)	
Valore iniziale	-	-	1.613.422	1.613.422
Incrementi	-	1.613.422	-	-
Utilizzi	-	-	-	1.613.422
Valore finale	-	1.613.422	1.613.422	-

Tab. 34 – Dettaglio riserve da plusvalenze da reinvestire

DETTAGLIO CONTRIBUTI DA REINVESTIRE	ESERCIZI PRECEDENTI			Valore finale
	Valore al 31/12/19 e precedenti	Valore al 31/12/20	Valore al 31/12/21 (Valore iniziale)	
Valore iniziale	-	-	-	-
Incrementi	-	-	-	15.054.000,00
Utilizzi	-	-	-	-
Valore finale	-	-	-	15.054.000,00

Tab. 35 – Dettaglio contributi da reinvestire

Anche nel corso del 2022 abbiamo continuato ad utilizzare dei finanziamenti in c/esercizio per effettuare degli investimenti patrimoniali, pertanto come previsto dal D.Lgs. 118/2011 abbiamo provveduto ad incrementare il relativo "Fondo Rettifica Contributi in Conto Esercizio per Investimenti" per un importo complessivo di 65.016 euro. Il suddetto fondo è stato inoltre utilizzato complessivamente per 69.176 euro per le sterilizzazioni degli ammortamenti 2022 dei relativi cespiti.

#### PN01 – Donazioni e lasciti vincolati ad investimenti

<b>PN01 – NO</b>	Nell'esercizio non sono state rilevate donazioni e lasciti vincolati ad investimenti.
<del>PN 01 – SI</del>	Nell'esercizio sono state rilevate donazioni e lasciti vincolati ad investimenti erogati dalla Fondazione Meyer e da altri Enti/Soggetti per l'acquisto di attrezzature sanitarie per un importo complessivo di 3.187.404 euro. Inoltre è stata contabilizzata la valorizzazione di cespiti donati per un importo complessivo di 985.183 euro.

#### PN02 – Fondo di dotazione

<del>PN02 – NO</del>	Il fondo di dotazione non ha subito variazioni rispetto all'esercizio precedente.
<b>PN 02 – SI</b>	Il fondo di dotazione ha subito variazioni rispetto all'esercizio precedente.

#### Altre informazioni relative al patrimonio netto

Informazione	Caso presente in azienda?		Se sì, illustrare
	NO	SI	
<b>PN03 – Altro.</b> Esistono altre informazioni che si ritiene necessario fornire per soddisfare la regola generale secondo cui "Se le informazioni richieste da specifiche disposizioni di legge non sono sufficienti a dare una rappresentazione veritiera e corretta, si devono fornire le informazioni complementari necessarie allo scopo" (art 2423 cc)?	<del>NO</del>	SI	

## 12.Fondi per rischi e oneri

CODICE MOD. SP	FONDO RISCHI E ONERI	Consistenza iniziale	Accantonamenti dell'esercizio	Riclassifiche dell'esercizio	Utilizzi	Valore finale
PBA000	FONDI PER IMPOSTE, ANCHE DIFFERITE	-	-	-	-	-
PBA010	FONDI PER RISCHI:	1.022.014	158.780	-	29.681	1.151.112
PBA020	Fondo rischi per cause civili e oneri processuali	371.187	77.780	-	28.928	420.038
PBA030	Fondo rischi per contenzioso personale dipendente	-	-	-	-	-
PBA040	Fondo rischi connessi all'acquisto di prestazioni sanitarie da privato	-	-	-	-	-
PBA050	Fondo rischi per copertura diretta dei rischi (autoassicurazione)	-	-	-	-	-
PBA051	Fondo rischi per franchigia assicurativa	163.200	-	-	-	163.200
PBA052	Fondo rischi per interessi di mora	9.261	-	-	753	8.509
PBA060	Altri fondi rischi:	478.366	81.000	-	-	559.366
	<i>Fondo rischi benefici contrattuali</i>	478.366	81.000	-	-	559.366
PBA070	FONDI DA DISTRIBUIRE:					
PBA080	FSR indistinto da distribuire					
PBA090	FSR vincolato da distribuire					
PBA100	Fondo per ripiano disavanzi pregressi					
PBA110	Fondo finanziamento sanitario aggiuntivo corrente LEA					
PBA120	Fondo finanziamento sanitario aggiuntivo corrente extra LEA					
PBA130	Fondo finanziamento per ricerca					
PBA140	Fondo finanziamento per investimenti					
PBA141	Fondo finanziamento sanitario aggiuntivo corrente (extra fondo) - Risorse aggiuntive da bilancio regionale a titoli di copertura extra LEA					
PBA150	QUOTE INUTILIZZATE CONTRIBUTI:	10.050.858	2.028.398	-	2.981.652	9.097.604
PBA151	Quote inutilizzate contributi da Regione o Prov. Aut. per quota F.S. indistinto finalizzato	-	-	-	-	-
PBA160	Quote inutilizzate contributi da Regione o Prov. Aut. per quota F.S. vincolato	3.428.255	229.578	-	1.474.588	2.183.244
PBA170	Quote inutilizzate contributi vincolati da soggetti pubblici (extra fondo)	2.571.289	1.094.555	-	385.445	3.280.399
PBA180	Quote inutilizzate contributi per ricerca	1.025.584	77.937	-	293.528	809.993
PBA190	Quote inutilizzate contributi vincolati da privati	3.025.731	626.328	-	828.091	2.823.968
PBA200	ALTRI FONDI PER ONERI E SPESE:	3.680.254	1.489.795	-	2.199.572	2.970.476
PBA210	Fondi integrativi pensione					
PBA230	Fondo rinnovi contrattuali personale dipendente	3.661.431	1.476.784	-	2.199.572	2.938.643
PBA240	Fondo rinnovi convenzioni MMG - PLS - MCA	-	-	-	-	-
PBA250	Fondo rinnovi convenzioni Medici SUMAI	18.823	13.010	-	-	31.833
PBA260	Altri fondi per oneri e spese	-	-	-	-	-
	<i>Fondo Acc. Oneri Fissi Comitato etico</i>	-	-	-	-	-
	<i>Fondo Acc. Spese Future</i>	-	-	-	-	-
	<i>Fondo Acc. Clinical Trial Office</i>	-	-	-	-	-
	<i>Fondo Acc. Rimborsi alla Regione</i>	-	-	-	-	-
PBA270	Altri fondi incentivi funzioni tecniche art. 113 D.Lgs. 50/2016					
	<b>TOTALE FONDI RISCHI E ONERI</b>	<b>14.753.126</b>	<b>3.676.972</b>	<b>-</b>	<b>5.210.905</b>	<b>13.219.193</b>

**Tab. 36 – Consistenza e movimentazioni dei fondi rischi e oneri**

L'art. 29 comma 1 lettera g) del D.Lgs. 118/2011 stabilisce che «Lo stato dei rischi aziendali è validato dalla regione, che verifica l'adeguatezza degli accantonamenti ai fondi rischi e oneri iscritti nei bilanci di esercizio degli enti. Il collegio sindacale dei suddetti enti attesta l'avvenuto rispetto degli adempimenti necessari per procedere all'iscrizione dei fondi rischi ed oneri ed al relativo utilizzo».

Con la comunicazione 13/0107 del 29/3/13 inviata dal Direttore del Settore "Finanza, contabilità, controllo e investimenti" Direzione Generale "Diritti di cittadinanza e coesione sociale" della Regione Toscana, veniva chiesto alle Direzioni Aziendali di predisporre una approfondita relazione con la quale si elencano i fondi rischi e oneri (compreso il fondo svalutazione crediti) presenti in bilancio indicando gli importi ed evidenziando le logiche ed i criteri utilizzati per la loro valorizzazione comprese le relative movimentazioni (dal 31/12/14, incrementi, decrementi, saldo al 31/12/15). Inoltre veniva richiesto che il Fondo Cause legali fosse validato dall'Ufficio Legale Aziendale, mentre i Fondi relativi al Personale fossero validati dal Dirigente responsabile del Personale od altra struttura aziendale diversa dalla contabilità.

Inoltre sempre nella stessa comunicazione veniva richiesto che da parte del Collegio Sindacale aziendale, nella propria relazione al bilancio d'esercizio, fosse dichiarato l'avvenuto rispetto degli adempimenti necessari per procedere all'iscrizione dei fondi rischi ed oneri ed al relativo utilizzo.



Si richiama, oltre ai principi contabili generali o postulati del bilancio d'esercizio, di cui i principali sono elencati nel principio contabile OIC n. 11 "Bilancio d'esercizio – Finalità e postulati", anche il principio contabile OIC n. 31 "Fondi per rischi ed oneri e Trattamento di Fine Rapporto" nel quale si ricorda che:

- *«I fondi per rischi e oneri rappresentano passività di natura determinata, certe o probabili, con data di sopravvenienza o ammontare indeterminati.*
- *I fondi per rischi rappresentano passività di natura determinata ed esistenza probabile, i cui valori sono stimati. Si tratta, quindi, di passività potenziali connesse a situazioni già esistenti alla data di bilancio, ma caratterizzate da uno stato d'incertezza il cui esito dipende dal verificarsi o meno di uno o più eventi in futuro.*
- *I fondi per oneri rappresentano passività di natura determinata ed esistenza certa, stimate nell'importo o nella data di sopravvenienza, connesse a obbligazioni già assunte alla data di bilancio, ma che avranno manifestazione numeraria negli esercizi successivi.*
- *I fondi per trattamento di quiescenza e obblighi simili rappresentano accantonamenti per i trattamenti previdenziali integrativi, diversi dal trattamento di fine rapporto, nonché per le indennità una tantum spettanti ai lavoratori dipendenti, autonomi e collaboratori, in forza di legge o di contratto, al momento di cessazione del relativo rapporto. Si tratta, quindi, di fondi a copertura di oneri di natura determinata ed esistenza certa, il cui importo da riconoscere alla cessazione del rapporto è funzione della durata del rapporto stesso e delle altre condizioni di maturazione previste dalle contrattazioni sottostanti. Tali fondi sono indeterminati nell'ammontare, in quanto possono essere subordinati al verificarsi di varie condizioni di maturazione (età, anzianità di servizio, ecc.) e potrebbero richiedere anche il ricorso a calcoli matematico-attuariali. Tuttavia, per determinati trattamenti di quiescenza, tali fondi sono stimabili alla data di bilancio con ragionevole attendibilità.*
- *L'accantonamento a fondo rappresenta la contropartita economica (onere o perdita) correlata alla rilevazione patrimoniale, di competenza dell'esercizio, nei fondi per rischi e oneri.*
- *Per potenzialità si intende una situazione, una condizione o una fattispecie esistente alla data di bilancio, caratterizzate da uno stato d'incertezza, che al verificarsi o meno di uno o più eventi futuri, potranno concretizzarsi in una perdita (passività potenziale), ovvero in un utile (attività potenziale).*
- *Le passività potenziali rappresentano passività connesse a "potenzialità", cioè a situazioni già esistenti alla data di bilancio, ma con esito pendente in quanto si risolveranno in futuro.*
- *Le attività potenziali rappresentano attività connesse a situazioni già presenti alla data di bilancio, la cui esistenza sarà confermata solamente all'avverarsi o meno di uno o più eventi futuri incerti che non ricadono nell'ambito del controllo della società.*
- *In relazione al grado di realizzazione e di accadimento, gli eventi futuri possono classificarsi come probabili, possibili o remoti. Un evento è probabile quando il suo accadimento è ritenuto più verosimile del contrario. Un evento è possibile quando dipende da una circostanza che può o meno verificarsi; quindi il grado di accadimento dell'evento futuro è inferiore al probabile. Si tratta dunque di eventi contraddistinti da una ridotta probabilità di realizzazione. Un evento è remoto quando ha scarsissime possibilità di verificarsi; ovvero, potrà accadere solo in situazioni eccezionali.»*

In sostanza quindi i Fondi per Rischi ed oneri accolgono gli accantonamenti destinati a coprire perdite o debiti aventi le seguenti caratteristiche:

- natura determinata;
- esistenza certa o probabile;

- ammontare o data di sopravvenienza indeterminati;
- ammontare della passività attendibilmente stimabile.

L'articolo 2424-bis co. 3 del codice civile detta i seguenti requisiti e limiti entro cui sono rilevati in bilancio i fondi per rischi e oneri, specificando, al riguardo che «gli accantonamenti per rischi e oneri sono destinati soltanto a coprire perdite o debiti di natura determinata, di esistenza certa o probabile, dei quali tuttavia alla chiusura dell'esercizio sono indeterminati o l'ammontare o la data di sopravvenienza».

Infine, l'articolo 2423-bis co.1 numero 4 del codice civile richiede che «si deve tener conto dei rischi e delle perdite di competenza dell'esercizio, anche se conosciuti dopo la chiusura di questo».

Di seguito si riporta la tabella di dettaglio delle quote inutilizzate contributi da Regione o Prov. Aut. Per quota F.S. indistinto finalizzato.

ASSEGNAZIONE INIZIALE CONTRIBUTO			UTILIZZI / COSTI				FONDO AL 31/12/22	
Esercizio	Nome del progetto	Importo contributo	Tipologia	Importo				
				Esercizio 2019 e precedenti	Esercizio 2020	Esercizio 2021		Esercizio 2022
2022	GESTIONE AMMINISTRATIVA STRATEGIA COOPERAZIONE INTERNAZIONALE	250.000	B.1) Acquisti di beni					
			B.2) Acquisti di servizi sanitari					
			B.3) Acquisti di servizi non sanitari					
			B.6) Costi del personale				250.000	
			Altri costi (Residuo al 31/12/22 rilasciato a seguito Casistica Regionale)					
			<b>Totale</b>	-	-	-	250.000	
2022	RICOVERI BAMBINI AREA VASTA CENTRO (COOP. INTERNAZIONALE)	100.000	B.1) Acquisti di beni					
			B.2) Acquisti di servizi sanitari				35.943	
			B.3) Acquisti di servizi non sanitari					
			B.6) Costi del personale					
			Altri costi (Residuo al 31/12/22 rilasciato a seguito Casistica Regionale)				64.057	
			<b>Totale</b>	-	-	-	100.000	
2022	SALUTE E MIGRAZIONE ORGANIZZAZIONE-COORDINAMENTO-GESTIONE (COOP.INT.)	80.000	B.1) Acquisti di beni					
			B.2) Acquisti di servizi sanitari					
			B.3) Acquisti di servizi non sanitari					
			B.6) Costi del personale					
			Altri costi (Residuo al 31/12/22 rilasciato a seguito Casistica Regionale)				80.000	
			<b>Totale</b>	-	-	-	80.000	
2022	TELEREHABILITATION FOR VISUAL FIELD DEFECTS	10.000	B.1) Acquisti di beni					
			B.2) Acquisti di servizi sanitari					
			B.3) Acquisti di servizi non sanitari					
			B.6) Costi del personale				9.323	
			Altri costi (Residuo al 31/12/22 rilasciato a seguito Casistica Regionale)				677	
			<b>Totale</b>	-	-	-	10.000	
2022	HIGHER-ORDER SOCIAL COGNITION IN CHILDREN ADOLESCENTS E ADULTS WITH TEMPORAL LOBE EPILEPSY	5.600	B.1) Acquisti di beni					
			B.2) Acquisti di servizi sanitari					
			B.3) Acquisti di servizi non sanitari					
			B.6) Costi del personale					
			Altri costi (Residuo al 31/12/22 rilasciato a seguito Casistica Regionale)				5.600	
			<b>Totale</b>	-	-	-	5.600	
2022	NETVAC	132.705	B.1) Acquisti di beni				1.737	
			B.2) Acquisti di servizi sanitari					
			B.3) Acquisti di servizi non sanitari					
			B.6) Costi del personale				45.000	
			Altri costi (Residuo al 31/12/22 rilasciato a seguito Casistica Regionale)				85.968	
			<b>Totale</b>	-	-	-	132.705	

ASSEGNAZIONE INIZIALE CONTRIBUTO			UTILIZZI / COSTI				FONDO AL 31/12/22	
Esercizio	Nome del progetto	Importo contributo	Tipologia	Importo				
				Esercizio 2019 e precedenti	Esercizio 2020	Esercizio 2021		Esercizio 2022
2022	BETA3TUMPED	109.367	B.1) Acquisti di beni				68.615	
			B.2) Acquisti di servizi sanitari					
			B.3) Acquisti di servizi non sanitari					
			B.6) Costi del personale				40.752	
			Altri costi (Residuo al 31/12/22 rilasciato a seguito Casistica Regionale)					
			<b>Totale</b>				109.367	
2022	PREHMO	72.000	B.1) Acquisti di beni					
			B.2) Acquisti di servizi sanitari					
			B.3) Acquisti di servizi non sanitari					
			B.6) Costi del personale				35.027,82	
			Altri costi (Residuo al 31/12/22 rilasciato a seguito Casistica Regionale)				36.972,18	
			<b>Totale</b>				72.000,00	
2022	COVASAKI	63.717	B.1) Acquisti di beni					
			B.2) Acquisti di servizi sanitari					
			B.3) Acquisti di servizi non sanitari					
			B.6) Costi del personale				63.717	
			Altri costi (Residuo al 31/12/22 rilasciato a seguito Casistica Regionale)					
			<b>Totale</b>				63.717	
2022	GLI HOPE	90.000	B.1) Acquisti di beni				25.815	
			B.2) Acquisti di servizi sanitari					
			B.3) Acquisti di servizi non sanitari					
			B.6) Costi del personale				9.853	
			Altri costi (Residuo al 31/12/22 rilasciato a seguito Casistica Regionale)				54.332	
			<b>Totale</b>				90.000	
2022	IMPLEMENTATION OF PERSONALISED MANAGEMENT IN NEPHROTIC SYNDROME (PER-NEPH)	150.000	B.1) Acquisti di beni				3.193	
			B.2) Acquisti di servizi sanitari					
			B.3) Acquisti di servizi non sanitari					
			B.6) Costi del personale					
			Altri costi (Residuo al 31/12/22 rilasciato a seguito Casistica Regionale)				146.807	
			<b>Totale</b>				150.000	
2022	RICOVERI UMANITARI 2022 FONDAZIONE MONASTERIO	200.000	B.1) Acquisti di beni					
			B.2) Acquisti di servizi sanitari					
			B.3) Acquisti di servizi non sanitari					
			B.6) Costi del personale					
			Altri costi (Residuo al 31/12/22 rilasciato a seguito Casistica Regionale)				200.000	
			<b>Totale</b>				200.000	
2022	CORSI AIDS 2021-2022	174.846	B.1) Acquisti di beni					
			B.2) Acquisti di servizi sanitari					
			B.3) Acquisti di servizi non sanitari				11.600	
			B.6) Costi del personale					
			Altri costi (Residuo al 31/12/22 rilasciato a seguito Casistica Regionale)				163.246	
			<b>Totale</b>				174.846	
2022	FINANZIAMENTO ATTIVITA' DI SCREENING NEONATALE PER SMA 2021	339.450	B.1) Acquisti di beni					
			B.2) Acquisti di servizi sanitari					
			B.3) Acquisti di servizi non sanitari					
			B.6) Costi del personale					
			Altri costi (Residuo al 31/12/22 rilasciato a seguito Casistica Regionale)				339.450	
			<b>Totale</b>				339.450	
<b>TOTALE</b>		<b>1.777.685</b>	<b>TOTALE</b>	-	-	-	<b>1.777.685</b>	-

Tab. 37 – Dettaglio movimentazioni quota inutilizzata contributi da Regione o P.A. per quota F.S. Indistinto finalizzato

Di seguito si riporta la tabella di dettaglio delle quote inutilizzate contributi da Regione o P.A. per quota F.S. Vincolato.

ASSEGNAZIONE INIZIALE CONTRIBUTO			UTILIZZI / COSTI				FONDO AL 31/12/22	
Esercizio	Nome del progetto	Importo contributo	Tipologia	Importo				
				Esercizio 2019 e precedenti	Esercizio 2020	Esercizio 2021		Esercizio 2022
2019	USO DELLA SPETTROMETRIA DI MASSA MALDI-TOF (R.T.)	114.700	B.1) Acquisti di beni				23.799	3.181
			B.2) Acquisti di servizi sanitari			10.822	-	
			B.3) Acquisti di servizi non sanitari			17.693	34.936	
			B.6) Costi del personale			21.115	3.154	
			Altri costi (dettagliare):			-	-	
			<b>Totale</b>	-	-	49.630	61.888	
2019	UTILIZZO PAP NELL'ALGORITMO DELLO SCREENING NEONATALE PER F.C. (R.T.)	34.300	B.1) Acquisti di beni		3.703	3.703		9.113
			B.2) Acquisti di servizi sanitari					
			B.3) Acquisti di servizi non sanitari				6.348	
			B.6) Costi del personale		-	4.554	6.880	
			Altri costi (dettagliare):			-	-	
			<b>Totale</b>	-	3.703	8.257	13.228	
2019	VALUTAZIONE DEL RUOLO DEI SENI PARANASALI NELL'INFEZIONE POLMONARE IN FIBROSI CISTICA (R.T.)	134.368	B.1) Acquisti di beni			19.532	56.757	7.987
			B.2) Acquisti di servizi sanitari					
			B.3) Acquisti di servizi non sanitari					
			B.6) Costi del personale			13.382	36.710	
			Altri costi (dettagliare):			-	-	
			<b>Totale</b>	-	-	32.914	93.467	
2019	MONITORAGGIO IMMUNOLOGICO DEL TRATTAMENTO ERADICANTE PRECOCE PER PSEUDOMONAS AERUGINOSA IN PAZIENTI AFFETTI DA F.C. (R.T.)	64.300	B.1) Acquisti di beni			20.585	29.509	856
			B.2) Acquisti di servizi sanitari					
			B.3) Acquisti di servizi non sanitari					
			B.6) Costi del personale			3.290	10.060	
			Altri costi (dettagliare):			-	-	
			<b>Totale</b>	-	-	23.875	39.569	
2019	FINANZIAMENTO PROGETTO FIBROSI CISTICA AOU CAREGGI (R.T.)	86.918	B.1) Acquisti di beni					17.384
			B.2) Acquisti di servizi sanitari					
			B.3) Acquisti di servizi non sanitari					
			B.6) Costi del personale			-	-	
			Altri costi (Trasferimenti ad altri Enti )		69.534	-	-	
			<b>Totale</b>	-	69.534	-	-	
2019	CORSI AIDS 2019-2020 - R.T.	4.974	B.1) Acquisti di beni					-
			B.2) Acquisti di servizi sanitari					
			B.3) Acquisti di servizi non sanitari					
			B.6) Costi del personale			-	4.974	
			Altri costi (dettagliare):			-	-	
			<b>Totale</b>	-	-	-	4.974	
2020-2021	CORSI MMG 2019/22	1.380.000	B.1) Acquisti di beni					602.633
			B.2) Acquisti di servizi sanitari					
			B.3) Acquisti di servizi non sanitari			82.936	581.619	
			B.6) Costi del personale			59.511	53.301	
			Altri costi (dettagliare):			-	-	
			<b>Totale</b>	-	-	142.447	634.920	
2021	CORSI MMG 2020/23	1.622.298	B.1) Acquisti di beni					1.010.908
			B.2) Acquisti di servizi sanitari					
			B.3) Acquisti di servizi non sanitari			73.109	465.143	
			B.6) Costi del personale			19.838	53.301	
			Altri costi (dettagliare):			-	-	
			<b>Totale</b>	-	-	92.947	518.443	
2021	FIBROSI CISTICA 2020- 22	509.620	B.1) Acquisti di beni					301.605
			B.2) Acquisti di servizi sanitari					
			B.3) Acquisti di servizi non sanitari				-	
			B.6) Costi del personale			-	109.756	
			Altri costi (Trasferimenti ad altri Enti )			98.259	-	
			<b>Totale</b>	-	-	98.259	109.756	

ASSEGNAZIONE INIZIALE CONTRIBUTO			UTILIZZI / COSTI				FONDO AL 31/12/22	
Esercizio	Nome del progetto	Importo contributo	Tipologia	Importo				
				Esercizio 2019 e precedenti	Esercizio 2020	Esercizio 2021	Esercizio 2022	
2022	CORSI MMG 2021-2024	520.963	B.1) Acquisti di beni					229.578
			B.2) Acquisti di servizi sanitari					
			B.3) Acquisti di servizi non sanitari				237.852	
			B.6) Costi del personale			-	53.534	
			Altri costi (Trasferimenti ad altri Enti)			-	-	
			<b>Totale</b>			-	-	
2022	FIN. REGIONALI SU FSR VINCOLATO	3.585.120	B.1) Acquisti di beni					-
			B.2) Acquisti di servizi sanitari				3.585.120	
			B.3) Acquisti di servizi non sanitari				-	
			B.6) Costi del personale			-	-	
			Altri costi (Trasferimenti ad altri Enti)			-	-	
			<b>Totale</b>			-	-	
<b>TOTALE</b>		<b>8.057.562</b>	<b>TOTALE</b>	<b>-</b>	<b>73.237</b>	<b>448.329</b>	<b>5.352.752</b>	<b>2.183.244</b>

**Tab. 38 – Dettaglio movimentazioni quota inutilizzata contributi da Regione o P.A. per quota F.S. vincolato**

Di seguito si riporta la tabella di dettaglio delle quote inutilizzate contributi vincolati da soggetti pubblici (extrafondo).

ASSEGNAZIONE INIZIALE CONTRIBUTO			UTILIZZI / COSTI				FONDO AL 31/12/22	
Esercizio	Nome del progetto	Importo contributo	Tipologia	Importo				
				Esercizio 2019 e precedenti	Esercizio 2020	Esercizio 2021	Esercizio 2022	
2010	PROGETTO MIGLIORAMENTO SICUREZZA IN ETA' PEDIATRICA	5.000	B.1) Acquisti di beni					4.876
			B.2) Acquisti di servizi sanitari					
			B.3) Acquisti di servizi non sanitari					
			B.6) Costi del personale	124				
			Altri costi (dettagliare)					
			<b>Totale</b>			124	-	
2015	PIANO SVILUPPO CENTRO SALUTE GLOBALE	365.268	B.1) Acquisti di beni					245.149
			B.2) Acquisti di servizi sanitari					
			B.3) Acquisti di servizi non sanitari				3.343	
			B.6) Costi del personale	116.023	-	-	752	
			Altri costi (dettagliare)					
			<b>Totale</b>			116.023	-	
2014	ECCELLENZE DELLA FORMAZIONE - AOU CAREGGI	10.000	B.1) Acquisti di beni					9.587
			B.2) Acquisti di servizi sanitari					
			B.3) Acquisti di servizi non sanitari	413	-	-	-	
			B.6) Costi del personale					
			Altri costi (dettagliare)					
			<b>Totale</b>			413	-	
2014	NETWORK SIMULAZIONE PEDIATRICA - IMPLEMENTAZIONE TRAUMA SYSTEM - UNIFI-NEUROFARBA	17.035	B.1) Acquisti di beni					10.647
			B.2) Acquisti di servizi sanitari					
			B.3) Acquisti di servizi non sanitari					
			B.6) Costi del personale	6.388	-	-	-	
			Altri costi (dettagliare)					
			<b>Totale</b>			6.388	-	
2015	INNOVAZIONE NEUROCHIRURGIA - ALGORITMI DIAGNOSTICI	200.000	B.1) Acquisti di beni					200.000
			B.2) Acquisti di servizi sanitari					
			B.3) Acquisti di servizi non sanitari					
			B.6) Costi del personale					
			Altri costi (dettagliare)					
			<b>Totale</b>			-	-	

ASSEGNAZIONE INIZIALE CONTRIBUTO			UTILIZZI / COSTI				FONDO AL 31/12/22	
Esercizio	Nome del progetto	Importo contributo	Tipologia	Importo				
				Esercizio 2019 e precedenti	Esercizio 2020	Esercizio 2021		Esercizio 2022
2015	SUPPORTO ALLO SVILUPPO DEI CENTRI INTERAZIENDALI	500.000	B.1) Acquisti di beni					323.052
			B.2) Acquisti di servizi sanitari					
			B.3) Acquisti di servizi non sanitari					
			B.6) Costi del personale	126.205	-	-	-	
			Altri costi (Trasferimento Fondi ad ASL-Ao)	47.093	3.650	-	-	
			<b>Totale</b>	173.298	3.650	-	-	
2015	REALIZZAZIONE PROCEDURE INNOVATIVE FINALIZZATA ALLA GESTIONE DELLE SCORTE AZIENDALI	50.000	B.1) Acquisti di beni					13.198
			B.2) Acquisti di servizi sanitari					
			B.3) Acquisti di servizi non sanitari					
			B.6) Costi del personale	36.802	-	-	-	
			Altri costi (dettagliare)					
			<b>Totale</b>	36.802	-	-	-	
2016-21	PROGETTO FARMACOVIGILANZA 2016	128.946	B.1) Acquisti di beni					27.945
			B.2) Acquisti di servizi sanitari					
			B.3) Acquisti di servizi non sanitari					
			B.6) Costi del personale	36.634	20.932	21.632	21.803	
			Altri costi (dettagliare):					
			<b>Totale</b>	36.634	20.932	21.632	21.803	
2017	STUDIO PICCOLI + - FOLLOW UP A 36-48 MESI (UNIFI)	25.000	B.1) Acquisti di beni			-	-	-
			B.2) Acquisti di servizi sanitari					
			B.3) Acquisti di servizi non sanitari					
			B.6) Costi del personale	22.536	-	2.464	-	
			Altri costi (dettagliare):					
			<b>Totale</b>	22.536	-	2.464	-	
2017	EFFICACIA DELLA KETAMINA NELLO STATO DI MALE EPILETTICO CONVULSIVO REFRATTARIO IN ETA' PEDIATRICA (UNIFI)	25.000	B.1) Acquisti di beni	791	-	-	-	609
			B.2) Acquisti di servizi sanitari					
			B.3) Acquisti di servizi non sanitari				4.945	
			B.6) Costi del personale	18.655	-	-	-	
			Altri costi (dettagliare):					
			<b>Totale</b>	19.446	-	-	4.945	
2018	FINANZIAMENTO PROGETTO CCM	34.650	B.1) Acquisti di beni	534	610	-	-	-
			B.2) Acquisti di servizi sanitari					
			B.3) Acquisti di servizi non sanitari					
			B.6) Costi del personale	23.080	6.627	3.799	-	
			Altri costi (dettagliare):					
			<b>Totale</b>	23.614	7.237	3.799	-	
2018	COMPLETAMENTO OFFICINA TRASFUSIONALE REGIONALE	180.000	B.1) Acquisti di beni			-	-	-
			B.2) Acquisti di servizi sanitari					
			B.3) Acquisti di servizi non sanitari					
			B.6) Costi del personale	62.283	79.773	32.380	5.564	
			Altri costi (dettagliare):					
			<b>Totale</b>	62.283	79.773	32.380	5.564	
2018	MALATTIE RARE - PERCORSI DIAGNOSTICO TERAPEUTICI ASSISTENZIALI	45.000	B.1) Acquisti di beni			-	-	44.122
			B.2) Acquisti di servizi sanitari					
			B.3) Acquisti di servizi non sanitari					
			B.6) Costi del personale			-	878	
			Altri costi (dettagliare):					
			<b>Totale</b>	-	-	-	878	
2019	PROGETTO I.C.A.R.E.	378.771	B.1) Acquisti di beni			-	-	18.556
			B.2) Acquisti di servizi sanitari					
			B.3) Acquisti di servizi non sanitari				11.777	
			B.6) Costi del personale	52.779	96.714	112.550	29.895	
			Altri costi (Trasferimenti ad altri Enti):	38.500	18.000	-	-	
			<b>Totale</b>	91.279	114.714	112.550	41.672	
2019	FARMACOVIGILANZA CAR-T	50.000	B.1) Acquisti di beni			-	-	9.189
			B.2) Acquisti di servizi sanitari					
			B.3) Acquisti di servizi non sanitari					
			B.6) Costi del personale	3.250	24.893	12.668	-	
			Altri costi (dettagliare):					
			<b>Totale</b>	3.250	24.893	12.668	-	

ASSEGNAZIONE INIZIALE CONTRIBUTO			UTILIZZI / COSTI				FONDO AL 31/12/22	
Esercizio	Nome del progetto	Importo contributo	Tipologia	Importo				
				Esercizio 2019 e precedenti	Esercizio 2020	Esercizio 2021		Esercizio 2022
2019	COGNITRACK-SM	13.800	B.1) Acquisti di beni			-	-	13.800
			B.2) Acquisti di servizi sanitari					
			B.3) Acquisti di servizi non sanitari					
			B.6) Costi del personale			-		
			Altri costi (dettagliare):					
			<b>Totale</b>	-	-	-	-	
2020	HIGHER-ORDER SOCIAL COGNITION IN CHILDREN, ADOLESCENTS E ADULTS WITH TEMPORAL LOBE EPILEPSY	35.235	B.1) Acquisti di beni			-	-	-
			B.2) Acquisti di servizi sanitari					
			B.3) Acquisti di servizi non sanitari					
			B.6) Costi del personale	8.458	17.853		8.924	
			Altri costi (dettagliare):					
			<b>Totale</b>	-	8.458	17.853	8.924	
2020	SPRINT 2 - COOP INT	234.364	B.1) Acquisti di beni			-	-	87.059
			B.2) Acquisti di servizi sanitari					
			B.3) Acquisti di servizi non sanitari				81.337	
			B.6) Costi del personale			-	9.187	
			Altri costi (Trasferimenti ad altri Enti):			56.780	-	
			<b>Totale</b>	-	-	56.780	90.524	
2020	ANTINCT - UNIFI DIP. SCIENZE DELLA SALUTE	49.547	B.1) Acquisti di beni			16.846	5.527	25.346
			B.2) Acquisti di servizi sanitari					
			B.3) Acquisti di servizi non sanitari					
			B.6) Costi del personale			-	1.828	
			Altri costi (dettagliare):					
			<b>Totale</b>	-	-	16.846	7.355	
2020	PRECISE - UNIFI	142.400	B.1) Acquisti di beni			8.140	14.126	77.183
			B.2) Acquisti di servizi sanitari					
			B.3) Acquisti di servizi non sanitari					
			B.6) Costi del personale			-	42.950	
			Altri costi (dettagliare):					
			<b>Totale</b>	-	-	8.140	57.077	
2020	SUCHADOCAN - ISPRO	47.600	B.1) Acquisti di beni			335	20.400	-
			B.2) Acquisti di servizi sanitari					
			B.3) Acquisti di servizi non sanitari					
			B.6) Costi del personale			26.865	-	
			Altri costi (dettagliare):					
			<b>Totale</b>	-	-	27.200	20.400	
2020	CVIDOME - AOU CAREGGI	32.000	B.1) Acquisti di beni			-	-	-
			B.2) Acquisti di servizi sanitari					
			B.3) Acquisti di servizi non sanitari					
			B.6) Costi del personale			32.000	-	
			Altri costi (dettagliare):					
			<b>Totale</b>	-	-	32.000	-	
2020	LIQUIDEYE - AOU SENESE	4.480	B.1) Acquisti di beni			-	-	-
			B.2) Acquisti di servizi sanitari					
			B.3) Acquisti di servizi non sanitari					
			B.6) Costi del personale			-	1.160	
			Altri costi (dettagliare):			3.320	-	
			<b>Totale</b>	-	-	3.320	1.160	
2020	PENSAMI - CNR IST. FISILOGIA CLINICA	51.200	B.1) Acquisti di beni			-	-	33.453
			B.2) Acquisti di servizi sanitari					
			B.3) Acquisti di servizi non sanitari					
			B.6) Costi del personale			-	17.747	
			Altri costi (dettagliare):					
			<b>Totale</b>	-	-	-	17.747	
2020	CORSI MMG 2017/20	518.556	B.1) Acquisti di beni					165.435
			B.2) Acquisti di servizi sanitari					
			B.3) Acquisti di servizi non sanitari		308.600	14.072	-	
			B.6) Costi del personale		30.660	-	-	
			Altri costi (Rettifica contabile sulla base rendicontazione inviata a R.T. )			-	211	
			<b>Totale</b>	-	339.260	14.072	211	

ASSEGNAZIONE INIZIALE CONTRIBUTO			UTILIZZI / COSTI				FONDO AL 31/12/22	
Esercizio	Nome del progetto	Importo contributo	Tipologia	Importo				
				Esercizio 2019 e precedenti	Esercizio 2020	Esercizio 2021		Esercizio 2022
2020	CORSI MMG 2018/21	1.424.254	B.1) Acquisti di beni					273.900
			B.2) Acquisti di servizi sanitari					
			B.3) Acquisti di servizi non sanitari		480.631	511.004	55.223	
			B.6) Costi del personale		30.660	59.511	13.325	
			Altri costi (dettagliare):			-	-	
			<b>Totale</b>	-	511.291	570.515	68.548	
2020	FINANZ. ATTIVITA' ASSIST. DOMICILIARE MALATI SLA - FORMAS	219.025	B.1) Acquisti di beni					215.415
			B.2) Acquisti di servizi sanitari					
			B.3) Acquisti di servizi non sanitari		2.179	-	1.431	
			B.6) Costi del personale			-	-	
			Altri costi (dettagliare):				-	
			<b>Totale</b>	-	2.179	-	1.431	
2021	FUTUR PROCHE - R.T.	61.748	B.1) Acquisti di beni				15.952	-
			B.2) Acquisti di servizi sanitari					
			B.3) Acquisti di servizi non sanitari			-	-	
			B.6) Costi del personale				-	
			Altri costi (Trasferimenti ad altri Enti )			45.796	-	
			<b>Totale</b>	-	-	45.796	15.952	
2021	SPACENET - AUSL TOSC.NORD OVEST	7.840	B.1) Acquisti di beni					-
			B.2) Acquisti di servizi sanitari					
			B.3) Acquisti di servizi non sanitari			-	-	
			B.6) Costi del personale			4.480	3.360	
			Altri costi (dettagliare):				-	
			<b>Totale</b>	-	-	4.480	3.360	
2021	COMPART - SCUOLA S.ANNA	26.880	B.1) Acquisti di beni					-
			B.2) Acquisti di servizi sanitari					
			B.3) Acquisti di servizi non sanitari			-	-	
			B.6) Costi del personale			-	26.880	
			Altri costi (dettagliare):				-	
			<b>Totale</b>	-	-	-	26.880	
2021	GEN - COVID - AOU SENESE	16.800	B.1) Acquisti di beni					-
			B.2) Acquisti di servizi sanitari					
			B.3) Acquisti di servizi non sanitari			-	-	
			B.6) Costi del personale			1.751	15.049	
			Altri costi (dettagliare):				-	
			<b>Totale</b>	-	-	1.751	15.049	
2021	PROVISION OF TECHNICAL ASSISTANCE SERVICES TO ALBANIAN PUBLIC HEALTH INSTITUTIONS FOR THE IMPROVING OF THE EMERGENCY - URGENCY HEALTH SYSTEM IN COASTAL AREAS -	339.500	B.1) Acquisti di beni					324.860
			B.2) Acquisti di servizi sanitari					
			B.3) Acquisti di servizi non sanitari			-	-	
			B.6) Costi del personale			-	-	
			Altri costi (trasferimento fondi UNIFI sulla base convenzione AQUM-UNIFI)				14.640	
			<b>Totale</b>	-	-	-	14.640	
2021	VOICES - SCUOLA S.ANNA	62.702	B.1) Acquisti di beni					29.871
			B.2) Acquisti di servizi sanitari					
			B.3) Acquisti di servizi non sanitari			63	-	
			B.6) Costi del personale			6.613	26.155	
			Altri costi (dettagliare):				-	
			<b>Totale</b>	-	-	6.676	26.155	
2021	PROGETTO INTEGRATO CERVELLO-UNIFI	128.295	B.1) Acquisti di beni				15.241	111.287
			B.2) Acquisti di servizi sanitari					
			B.3) Acquisti di servizi non sanitari			1.767	-	
			B.6) Costi del personale			-	-	
			Altri costi (dettagliare):				-	
			<b>Totale</b>	-	-	1.767	15.241	
2021	FINAZ. ATTIVITA' CENTRO REGIONALE SANSUE	90.000	B.1) Acquisti di beni					90.000
			B.2) Acquisti di servizi sanitari					
			B.3) Acquisti di servizi non sanitari			-	-	
			B.6) Costi del personale			-	-	
			Altri costi (dettagliare):				-	
			<b>Totale</b>	-	-	-	-	



ASSEGNAZIONE INIZIALE CONTRIBUTO			UTILIZZI / COSTI				FONDO AL 31/12/22	
Esercizio	Nome del progetto	Importo contributo	Tipologia	Importo				
				Esercizio 2019 e precedenti	Esercizio 2020	Esercizio 2021		Esercizio 2022
2022	CREAZIONE DI UNA RETE SANITARIA IN KENYA, TANZANIA E UGANDA	588.382	B.1) Acquisti di beni					576.720
			B.2) Acquisti di servizi sanitari					
			B.3) Acquisti di servizi non sanitari			-	10.973	
			B.6) Costi del personale			-	689	
			Altri costi (dettagliare):				-	
			<b>Totale</b>	-	-	-	11.662	
2022	NICARAGUA QUALITA' DELL'ACQUA POTABILE E PROMOZIONE DELLA SALUTE	42.000	B.1) Acquisti di beni					36.000
			B.2) Acquisti di servizi sanitari					
			B.3) Acquisti di servizi non sanitari			-	-	
			B.6) Costi del personale			-	-	
			Altri costi (trasferimento fondi UNIFI sulla base convenzione AOUM-UNIFI )				6.000	
			<b>Totale</b>	-	-	-	6.000	
2022	PROGRAMMA DI EMERGENZA IN LIBIA PER IL SUPPORTO DEI SERVIZI PEDIATRICI	297.000	B.1) Acquisti di beni					291.133
			B.2) Acquisti di servizi sanitari					
			B.3) Acquisti di servizi non sanitari			-	5.867	
			B.6) Costi del personale			-	-	
			Altri costi (dettagliare):				-	
			<b>Totale</b>	-	-	-	5.867	
2022	VALUTAZIONE DELLE PROBLEMATICHE COGNITIVE NEUROPSICOLOGICHE NELLE PATOLOGIE	17.650	B.1) Acquisti di beni					11.782
			B.2) Acquisti di servizi sanitari					
			B.3) Acquisti di servizi non sanitari			-	5.867	
			B.6) Costi del personale			-	-	
			Altri costi (dettagliare):				-	
			<b>Totale</b>	-	-	-	5.867	
2022	FINANZIAMENTO PROGETTO SVILUPPO DELLA FORMAZIONE IN SIMULAZIONE	10.288	B.1) Acquisti di beni					10.225
			B.2) Acquisti di servizi sanitari					
			B.3) Acquisti di servizi non sanitari			-	63	
			B.6) Costi del personale			-	-	
			Altri costi (dettagliare):				-	
			<b>Totale</b>	-	-	-	63	
2022	NO PROG. DA ALTRE AMM. PUBBLICHE	14.250	B.1) Acquisti di beni					-
			B.2) Acquisti di servizi sanitari					
			B.3) Acquisti di servizi non sanitari			-	14.250	
			B.6) Costi del personale			-	-	
			Altri costi (dettagliare):				-	
			<b>Totale</b>	-	-	-	14.250	
2022		-	B.1) Acquisti di beni					-
			B.2) Acquisti di servizi sanitari					
			B.3) Acquisti di servizi non sanitari			-	-	
			B.6) Costi del personale			-	-	
			Altri costi (dettagliare):				-	
			<b>Totale</b>	-	-	-	-	
<b>TOTALE</b>		<b>6.490.466</b>	<b>TOTALE</b>	<b>592.090</b>	<b>1.112.388</b>	<b>992.688</b>	<b>512.901</b>	<b>3.280.399</b>

**Tab. 39 – Dettaglio movimentazioni quota inutilizzata contributi vincolati da soggetti pubblici (extrafondo)**

Di seguito si riporta la tabella di dettaglio delle Quote inutilizzate contributi per ricerca.

ASSEGNAZIONE INIZIALE CONTRIBUTO			UTILIZZI / COSTI				FONDO AL 31/12/22	
Esercizio	Nome del progetto	Importo contributo	Tipologia	Importo				
				Esercizio 2019 e precedenti	Esercizio 2020	Esercizio 2021		Esercizio 2022
2006	DON. BORSELLI PER BORSA STUDIO IMMUNOD. CONGENITE	77.492	B.1) Acquisti di beni					
			B.2) Acquisti di servizi sanitari					
			B.3) Acquisti di servizi non sanitari					
			B.6) Costi del personale	66.404	-	-	-	
			Altri costi (dettagliare)					
			<b>Totale</b>	66.404	-	-	-	
2012	FIN. BORSA STUDIO ONCOEMATOLOGIA - VOLPATI TRUST	51.155	B.1) Acquisti di beni					
			B.2) Acquisti di servizi sanitari					
			B.3) Acquisti di servizi non sanitari					
			B.6) Costi del personale	24.463	-	-	-	
			Altri costi (dettagliare)					
			<b>Totale</b>	24.463	-	-	-	
2012	PROGETTO FIGTH HLH	298.800	B.1) Acquisti di beni					
			B.2) Acquisti di servizi sanitari					
			B.3) Acquisti di servizi non sanitari					
			B.6) Costi del personale	84.201	-	-	-	
			Altri costi (Credito residuo rettificato a seguito rendicontazione finale)	184.260	-	-	-	
			<b>Totale</b>	268.461	-	-	-	
2013	PROGETTO STUDIO TUMORE DI WILMS - DONAZIONE DA PRIVATI	101.000	B.1) Acquisti di beni	492	-	-	-	
			B.2) Acquisti di servizi sanitari					
			B.3) Acquisti di servizi non sanitari	1.975	-	-	-	
			B.6) Costi del personale	81.424	-	-	-	
			Altri costi (dettagliare)					
			<b>Totale</b>	83.891	-	-	-	
2014	CELLULE MESENCHIMALI STAMINALI PER LA TERAPIA DEI SARCOMI - FOND. MEYER	140.000	B.1) Acquisti di beni					
			B.2) Acquisti di servizi sanitari					
			B.3) Acquisti di servizi non sanitari					
			B.6) Costi del personale	37.867	-	-	-	
			Altri costi (dettagliare): Girofondi ad ASL AOU ONLUS	80.500	-	-	-	
			<b>Totale</b>	118.367	-	-	-	
2016	NON CLINICAL STUDIES RELATED TO KIDNEY DISEASES	445.216	B.1) Acquisti di beni				12.688	
			B.2) Acquisti di servizi sanitari	40.108	-	-	-	
			B.3) Acquisti di servizi non sanitari		6.215	-	16.702	
			B.6) Costi del personale	27.472	57.801	34.480	19.047	
			Altri costi (dettagliare):					
			<b>Totale</b>	67.580	64.016	34.480	48.437	
2017	ARRUOLAMENTO E SORVEGLIANZA EPIDEMOLOGICA DI UNA CORTE NAZIONALE DI NATI -CHIESI FOUNDATION	105.000	B.1) Acquisti di beni	2.898	-	-	-	
			B.2) Acquisti di servizi sanitari					
			B.3) Acquisti di servizi non sanitari	1.405	-	-	-	
			B.6) Costi del personale	33.123	31.890	26.964	-	
			Altri costi (Trasferimenti ad altri Enti):	7.000	-	-	-	
			<b>Totale</b>	44.426	31.890	26.964	-	
2018	COORTE NATI PICCOLIPU' E NINFEA - ENTE C.R.F.	10.000	B.1) Acquisti di beni					
			B.2) Acquisti di servizi sanitari					
			B.3) Acquisti di servizi non sanitari					
			B.6) Costi del personale		9.862	-	-	
			Altri costi (dettagliare):					
			<b>Totale</b>	-	9.862	-	-	
2018	PROGETTO EPICARE - GREAT HORMOND	9.501	B.1) Acquisti di beni					
			B.2) Acquisti di servizi sanitari					
			B.3) Acquisti di servizi non sanitari					
			B.6) Costi del personale	5.226	2.788	-	-	
			Altri costi (dettagliare):					
			<b>Totale</b>	5.226	2.788	-	-	
2019	CHILDHOOD APRAXIA OF SPEECH	154.300	B.1) Acquisti di beni			12.689	31.675	
			B.2) Acquisti di servizi sanitari					
			B.3) Acquisti di servizi non sanitari					
			B.6) Costi del personale	16.133	50.626	23.933	2.333	
			Altri costi (dettagliare):					
			<b>Totale</b>	16.133	50.626	36.622	34.008	

ASSEGNAZIONE INIZIALE CONTRIBUTO			UTILIZZI / COSTI				FONDO AL 31/12/22	
Esercizio	Nome del progetto	Importo contributo	Tipologia	Importo				
				Esercizio 2019 e precedenti	Esercizio 2020	Esercizio 2021		Esercizio 2022
2019	TELEREHABILITATION FOR VISUAL FIELD DEFECT	85.000	B.1) Acquisti di beni					
			B.2) Acquisti di servizi sanitari			14.640	-	
			B.3) Acquisti di servizi non sanitari				14.640	
			B.6) Costi del personale		-	6.864	-	
			Altri costi (Rettifica credito a seguito rimodulazione piano finanziario):		17.778	-	9.322	
			<b>Totale</b>	-	17.778	21.504	23.962	
								21.756
2019	GENOME WIDE AND EPIGENOME WIDE ASSOCIATION STUDY	56.397	B.1) Acquisti di beni			46.180	-	
			B.2) Acquisti di servizi sanitari			-	-	
			B.3) Acquisti di servizi non sanitari				1.488	
			B.6) Costi del personale		3.724	-	-	
			Altri costi (dettagliare):		-	-	-	
			<b>Totale</b>	-	3.724	46.180	1.488	
								5.004
2019	3 TR FOUNDATION ANDALUSIA	146.350	B.1) Acquisti di beni				12.861	
			B.2) Acquisti di servizi sanitari				-	
			B.3) Acquisti di servizi non sanitari				-	
			B.6) Costi del personale	569	-	16.954	-	
			Altri costi (dettagliare):				-	
			<b>Totale</b>	569	-	16.954	12.861	
								115.967
2020	WHOLE EXOME SEQUENCING FOR PERSONALIZED MANAGEMENT OF IDIOPATHIC NEPHROTIC SYNDROME -IST. ITALIANO NEFROLOGIA	25.200	B.1) Acquisti di beni				235	
			B.2) Acquisti di servizi sanitari				-	
			B.3) Acquisti di servizi non sanitari				-	
			B.6) Costi del personale		12.689	7.001	-	
			Altri costi (dettagliare):				-	
			<b>Totale</b>	-	12.689	7.001	235	
								5.275
2020	MUTANT BRAF ALLELE BURDEN IN RELATION TO CLINICAL OUTCOME (HISTIOCYTOSIS UK)	54.518	B.1) Acquisti di beni			25.044	8.916	
			B.2) Acquisti di servizi sanitari				-	
			B.3) Acquisti di servizi non sanitari				1.846	
			B.6) Costi del personale				-	
			Altri costi (dettagliare):				-	
			<b>Totale</b>	-	-	25.044	10.762	
								18.712
2020	RUOLO DEI RECETTORI ADRENERGICI NELLA PATOGENESI DELLA BRONCODISPLASIA POLMONARE - ENTE C.R.F.	40.000	B.1) Acquisti di beni				-	
			B.2) Acquisti di servizi sanitari				-	
			B.3) Acquisti di servizi non sanitari				-	
			B.6) Costi del personale				-	
			Altri costi (Trasferimento ad altri Enti):			35.000	1.000	
			<b>Totale</b>	-	-	35.000	1.000	
								4.000
2021	SCREENING NEONATALE PER LA DIAGNOSI DI LEUCODISTROFIA METACROMATICA (MLD)	150.000	B.1) Acquisti di beni				42.770	
			B.2) Acquisti di servizi sanitari				-	
			B.3) Acquisti di servizi non sanitari				1.739	
			B.6) Costi del personale				-	
			Altri costi (Trasferimento ad altri Enti):			52.000	10.439	
			<b>Totale</b>	-	-	52.000	54.947	
								43.053
2021	ACCURATE DETECTION OF REPEATS AND METHYLATION PROFILES IN PATIENTS WITH FRAGILE X SYNDROME R.T.	57.850	B.1) Acquisti di beni				-	
			B.2) Acquisti di servizi sanitari				-	
			B.3) Acquisti di servizi non sanitari				-	
			B.6) Costi del personale			18.952	3.004	
			Altri costi (Restituzione a Regione Toscana importo non speso a seguito chiusura anticipata progetto):			-	35.894	
			<b>Totale</b>	-	-	18.952	38.898	
								-
2021	OPTIMIZING THE DIAGNOSTIC WORKFLOW IN PATIENTS WITH EPILEPTOGENIC DEVELOPMENTAL DISORDERS: ACCURATE IDENTIFICATION OF SOMATIC MOSAICISMS BY NEXTGENERATION	222.277	B.1) Acquisti di beni			1.366	27.409	
			B.2) Acquisti di servizi sanitari				-	
			B.3) Acquisti di servizi non sanitari				166	
			B.6) Costi del personale				4.651	
			Altri costi (Trasferimento ad altri Enti):			79.367	-	
			<b>Totale</b>	-	-	80.733	32.225	
								109.319
2021	EXPLORING MIR-182-5P ROLE IN THE HEART	65.000	B.1) Acquisti di beni			759	4.950	
			B.2) Acquisti di servizi sanitari				-	
			B.3) Acquisti di servizi non sanitari				-	
			B.6) Costi del personale			8.387	29.753	
			Altri costi (Trasferimento ad altri Enti):			-	-	
			<b>Totale</b>	-	-	9.146	34.703	
								21.151

ASSEGNAZIONE INIZIALE CONTRIBUTO			UTILIZZI / COSTI				FONDO AL 31/12/22	
Esercizio	Nome del progetto	Importo contributo	Tipologia	Importo				
				Esercizio 2019 e precedenti	Esercizio 2020	Esercizio 2021		Esercizio 2022
2021	KIWI- PRES	30.000	B.1) Acquisti di beni					30.000
			B.2) Acquisti di servizi sanitari				-	
			B.3) Acquisti di servizi non sanitari					
			B.6) Costi del personale			-	-	
			Altri costi (Trasferimento ad altri Enti):			-	-	
			<b>Totale</b>	-	-	-	-	
2022	ERDHEIM CHESTER DISEASE	47.937	B.1) Acquisti di beni					47.937
			B.2) Acquisti di servizi sanitari				-	
			B.3) Acquisti di servizi non sanitari					
			B.6) Costi del personale			-	-	
			Altri costi (Trasferimento ad altri Enti):			-	-	
			<b>Totale</b>	-	-	-	-	
2022	ATTIVAZIONE PATHWAY INTERFERONICO IN FORME MONOGENICHE E NON	30.000	B.1) Acquisti di beni					30.000
			B.2) Acquisti di servizi sanitari				-	
			B.3) Acquisti di servizi non sanitari					
			B.6) Costi del personale			-	-	
			Altri costi (Trasferimento ad altri Enti):			-	-	
			<b>Totale</b>	-	-	-	-	
<b>TOTALE</b>		<b>2.402.993</b>	<b>TOTALE</b>	<b>695.520</b>	<b>193.373</b>	<b>410.580</b>	<b>293.527</b>	<b>809.993</b>

**Tab. 40 – Dettaglio movimentazioni quota inutilizzata contributi per ricerca**

Di seguito si riporta la tabella di dettaglio delle Quote contributi vincolati da Privati.

ASSEGNAZIONE INIZIALE CONTRIBUTO			UTILIZZI / COSTI				FONDO AL 31/12/22	
Esercizio	Nome del progetto	Importo contributo	Tipologia	Importo				
				Esercizio 2019 e precedenti	Esercizio 2020	Esercizio 2021		Esercizio 2022
2012	DONAZIONI VARIE IN DENARO	250.920	B.1) Acquisti di beni	224.316	-	-	-	26.604
			B.2) Acquisti di servizi sanitari					
			B.3) Acquisti di servizi non sanitari					
			B.6) Costi del personale				-	
			Altri costi (dettagliare)					
			<b>Totale</b>	224.316	-	-	-	
2007	DONAZIONE PER ONCOEMATOLOGIA	125.494	B.1) Acquisti di beni	8.234	-	-	-	65.489
			B.2) Acquisti di servizi sanitari					
			B.3) Acquisti di servizi non sanitari	3.347	2.283	-	5.425	
			B.6) Costi del personale	29.405	4.668	-	6.643	
			Altri costi (dettagliare)					
			<b>Totale</b>	40.986	6.951	-	12.067	
2013	BORSA DI STUDI C/O DIPARTIMENTO ONCOEMATOLOGIA - FOND. MEYER	10.000	B.1) Acquisti di beni					10.000
			B.2) Acquisti di servizi sanitari					
			B.3) Acquisti di servizi non sanitari					
			B.6) Costi del personale					
			Altri costi (dettagliare)					
			<b>Totale</b>	-	-	-	-	
2013	PROGETTO NGS NEUROGENETICA - FOND. MEYER	105.000	B.1) Acquisti di beni		6.014	19.913	-	65.986
			B.2) Acquisti di servizi sanitari					
			B.3) Acquisti di servizi non sanitari				3.087	
			B.6) Costi del personale					
			Altri costi (trasferimento fondi UNIFI)				10.000	
			<b>Totale</b>	-	6.014	19.913	13.087	
2014	CENTRALIZZAZIONE ISTOLOGICA, BIOBANCHE E REGISTRO DEI TUMORI PEDIATRICI DEL SISTEM NERVOSO - FONDAZ. ITAL. LOTTA NEUROBLASTOMA	69.271	B.1) Acquisti di beni					-
			B.2) Acquisti di servizi sanitari					
			B.3) Acquisti di servizi non sanitari					
			B.6) Costi del personale	58.971	9.414	886	-	
			Altri costi (dettagliare)					
			<b>Totale</b>	58.971	9.414	886	-	

ASSEGNAZIONE INIZIALE CONTRIBUTO			UTILIZZI / COSTI				FONDO AL 31/12/22	
Esercizio	Nome del progetto	Importo contributo	Tipologia	Importo				
				Esercizio 2019 e precedenti	Esercizio 2020	Esercizio 2021		Esercizio 2022
2015	CBTTC RESEARCH AGREEMENT	165.013	B.1) Acquisti di beni	3.720	3.861	4.268	-	94.458
			B.2) Acquisti di servizi sanitari					
			B.3) Acquisti di servizi non sanitari				3.588	
			B.6) Costi del personale	44.284	2.094	4.251	4.488	
			Altri costi (dettagliare)					
			<b>Totale</b>	<b>48.004</b>	<b>5.955</b>	<b>8.519</b>	<b>8.076</b>	
2015	CONTRATTI MALATTIE NEUROMETABOLICHE	20.000	B.1) Acquisti di beni					20.000
			B.2) Acquisti di servizi sanitari					
			B.3) Acquisti di servizi non sanitari					
			B.6) Costi del personale					
			Altri costi (dettagliare)					
			<b>Totale</b>	<b>-</b>	<b>-</b>	<b>-</b>	<b>-</b>	
2015	VALUTAZIONE DEL RISCHIO METABOLICO NEGLI ADOLESCENTI	15.000	B.1) Acquisti di beni					15.000
			B.2) Acquisti di servizi sanitari					
			B.3) Acquisti di servizi non sanitari					
			B.6) Costi del personale					
			Altri costi (dettagliare)					
			<b>Totale</b>	<b>-</b>	<b>-</b>	<b>-</b>	<b>-</b>	
2016	STUDIO SULLA EZIOLOGIA DELLA SINDROME PFAPA	41.000	B.1) Acquisti di beni					38.621
			B.2) Acquisti di servizi sanitari					
			B.3) Acquisti di servizi non sanitari					
			B.6) Costi del personale					
			Altri costi (Trasferimento ad altri Enti):			2.379	-	
			<b>Totale</b>	<b>-</b>	<b>-</b>	<b>2.379</b>	<b>-</b>	
2016	DIAGNOSI E GESTIONE REGIONALE DELLE REAZIONI ALLERGICHE GRAVI A FARMACI NEL BAMBINO	20.022	B.1) Acquisti di beni					14.444
			B.2) Acquisti di servizi sanitari	2.202	-	-	-	
			B.3) Acquisti di servizi non sanitari					
			B.6) Costi del personale	3.376	-	-	-	
			Altri costi (dettagliare):					
			<b>Totale</b>	<b>5.578</b>	<b>-</b>	<b>-</b>	<b>-</b>	
2016	FINANZIAMENTO BORSA DI STUDIO DR FAVRE	50.000	B.1) Acquisti di beni					25.417
			B.2) Acquisti di servizi sanitari					
			B.3) Acquisti di servizi non sanitari					
			B.6) Costi del personale	24.583	-	-	-	
			Altri costi (dettagliare):					
			<b>Totale</b>	<b>24.583</b>	<b>-</b>	<b>-</b>	<b>-</b>	
2016	FINANZIAMENTO CONTRATTO LP SOSA NEUROCHIRURGIA FUNZIONALE E DELL'EPILESSIA	89.805	B.1) Acquisti di beni					21.609
			B.2) Acquisti di servizi sanitari					
			B.3) Acquisti di servizi non sanitari					
			B.6) Costi del personale			32.776	35.420	
			Altri costi (dettagliare):					
			<b>Totale</b>	<b>-</b>	<b>-</b>	<b>32.776</b>	<b>35.420</b>	
2017	RAFFORZAMENTO DELLA RETE DI PREVENZIONE E DIAGNOSTICA NEL MALTRATTAMENTO E VIOLENZA SUI BAMBINI	6.000	B.1) Acquisti di beni					6.000
			B.2) Acquisti di servizi sanitari					
			B.3) Acquisti di servizi non sanitari					
			B.6) Costi del personale					
			Altri costi (dettagliare):					
			<b>Totale</b>	<b>-</b>	<b>-</b>	<b>-</b>	<b>-</b>	
2017	FINANZIAMENTO BORSA DI STUDIO NEURONCOLOGIA - FOND. MEYER	30.000	B.1) Acquisti di beni					-
			B.2) Acquisti di servizi sanitari					
			B.3) Acquisti di servizi non sanitari					
			B.6) Costi del personale	18.204	5.532	4.385	1.879	
			Altri costi (dettagliare):					
			<b>Totale</b>	<b>18.204</b>	<b>5.532</b>	<b>4.385</b>	<b>1.879</b>	
2018	FINANZIAMENTO BORSA DI STUDIO DR. CAPUTO - DMG ITALIA	5.000	B.1) Acquisti di beni					5.000
			B.2) Acquisti di servizi sanitari					
			B.3) Acquisti di servizi non sanitari					
			B.6) Costi del personale					
			Altri costi (dettagliare):					
			<b>Totale</b>	<b>-</b>	<b>-</b>	<b>-</b>	<b>-</b>	

ASSEGNAZIONE INIZIALE CONTRIBUTO			UTILIZZI / COSTI				FONDO AL 31/12/22	
Esercizio	Nome del progetto	Importo contributo	Tipologia	Importo				
				Esercizio 2019 e precedenti	Esercizio 2020	Esercizio 2021		Esercizio 2022
2018	TERAPIA CON SPINRAZA IN SMA - ASS. FAMIGLIE SMA ONLUS	14.500	B.1) Acquisti di beni		4.022	-	-	
			B.2) Acquisti di servizi sanitari					
			B.3) Acquisti di servizi non sanitari					
			B.6) Costi del personale	6.103	-	4.375	-	
			Altri costi (dettagliare):					
			<b>Totale</b>	6.103	4.022	4.375	-	
2019	GOI/MOH/12/2015 - MINISTRY OF HEALTH	225.620	B.1) Acquisti di beni					131.000
			B.2) Acquisti di servizi sanitari					
			B.3) Acquisti di servizi non sanitari					
			B.6) Costi del personale	6.541	7.446	-	-	
			Altri costi (Rettifica credito residuo ad Ente finanziatore):			80.633	-	
			<b>Totale</b>	6.541	7.446	80.633	-	
2019	SALUTE E TELEMEDICINA SULLE ANDE DELLA REGIONE APURIMAC PERU - APURIMAC ONLUS	32.400	B.1) Acquisti di beni					31.360
			B.2) Acquisti di servizi sanitari					
			B.3) Acquisti di servizi non sanitari					
			B.6) Costi del personale	1.040	-	-	-	
			Altri costi (dettagliare):					
			<b>Totale</b>	1.040	-	-	-	
2019	RAFFORZAMENTO DEL SISTEMA DI FORMAZIONE SANITARIA NEGLI STATI ORIENTALI: KASSALA E GEDAREF - SUDAN - AGENZIA ITALIANA COOP.NE SVILUPPO	306.715	B.1) Acquisti di beni					74.933
			B.2) Acquisti di servizi sanitari					
			B.3) Acquisti di servizi non sanitari				74.758	
			B.6) Costi del personale	3.875	38.539	56.419	58.191	
			Altri costi (dettagliare):					
			<b>Totale</b>	3.875	38.539	56.419	132.949	
2019	RESILIENCE IMPROVEMENT FOR HOSTING AND MIGRANT COMMUNITIES THROUGH BETTER HEALTH SERVICES IN RED SEA STATE IN SUDAN - OXFAM ITALIA - UCODEP	166.391	B.1) Acquisti di beni					87.033
			B.2) Acquisti di servizi sanitari					
			B.3) Acquisti di servizi non sanitari					
			B.6) Costi del personale	7.313	34.158	37.887	-	
			Altri costi (dettagliare):					
			<b>Totale</b>	7.313	34.158	37.887	-	
2019	PROGETTO TEMPO PROTETTO - FONDAZIONE MEYER	340.000	B.1) Acquisti di beni					201.223
			B.2) Acquisti di servizi sanitari					
			B.3) Acquisti di servizi non sanitari				4.000	
			B.6) Costi del personale	33.807	-	10.381	90.589	
			Altri costi (dettagliare):					
			<b>Totale</b>	33.807	-	10.381	94.589	
2019	FINANZIAMENTO BORSA DI STUDIO IN DIETISTICA - A.M.M.E.C. ONLUS	15.000	B.1) Acquisti di beni					
			B.2) Acquisti di servizi sanitari					
			B.3) Acquisti di servizi non sanitari					
			B.6) Costi del personale	9.422	3.801	1.777	-	
			Altri costi (dettagliare):					
			<b>Totale</b>	9.422	3.801	1.777	-	
2019	FINANZIAMENTO CONTRATTO L.P. - A.M.M.E.C. ONLUS	30.000	B.1) Acquisti di beni					
			B.2) Acquisti di servizi sanitari					
			B.3) Acquisti di servizi non sanitari					
			B.6) Costi del personale			30.000	-	
			Altri costi (dettagliare):					
			<b>Totale</b>	-	-	30.000	-	
2019	NEONATAL SCREENING PROGRAM BY TANDEM MASSA SPECTROMETRY (SANOFI SPA)	311.325	B.1) Acquisti di beni					292.985
			B.2) Acquisti di servizi sanitari					
			B.3) Acquisti di servizi non sanitari					
			B.6) Costi del personale		4.897	13.443	-	
			Altri costi (dettagliare):					
			<b>Totale</b>	-	4.897	13.443	-	
2019	BORSA DI STUDIO CLINICAL TRIAL OFFICE (ABOCA SPA)	25.000	B.1) Acquisti di beni					9.572
			B.2) Acquisti di servizi sanitari					
			B.3) Acquisti di servizi non sanitari					
			B.6) Costi del personale		15.428	-	-	
			Altri costi (dettagliare):					
			<b>Totale</b>	-	15.428	-	-	

ASSEGNAZIONE INIZIALE CONTRIBUTO			UTILIZZI / COSTI				FONDO AL 31/12/22	
Esercizio	Nome del progetto	Importo contributo	Tipologia	Importo				
				Esercizio 2019 e precedenti	Esercizio 2020	Esercizio 2021		Esercizio 2022
2019	NET CARE (OXFAM ITALIA SPA)	56.646	B.1) Acquisti di beni					
			B.2) Acquisti di servizi sanitari					
			B.3) Acquisti di servizi non sanitari		10.000	-	-	
			B.6) Costi del personale		17.810	17.486	1.867	
			Altri costi (dettagliare):					
			<b>Totale</b>	-	27.810	17.486	1.867	
2019	ASSISTENZA A PAZIENTI AFFETTI DA CHERATOCONGIUNTIVI TE VERNAL	14.400	B.1) Acquisti di beni					
			B.2) Acquisti di servizi sanitari					
			B.3) Acquisti di servizi non sanitari					
			B.6) Costi del personale		12.842	1.558	-	
			Altri costi (dettagliare):					
			<b>Totale</b>	-	12.842	1.558	-	
2019	NO PROG PRIVATI- RESTITUZIONE DISP. RESIDUA EX PROG. S07	521.047	B.1) Acquisti di beni					
			B.2) Acquisti di servizi sanitari					
			B.3) Acquisti di servizi non sanitari					
			B.6) Costi del personale				-	
			Altri costi (trasferimento fondi):				30.000	
			<b>Totale</b>	-	-	-	30.000	
2020	SVILUPPO PROCEDURE NELLA SIMULAZIONE TECNOLOGIE REVERSE ENGINEERING (STAMPA 3D)	230.560	B.1) Acquisti di beni					
			B.2) Acquisti di servizi sanitari					
			B.3) Acquisti di servizi non sanitari					
			B.6) Costi del personale			35.517	32.651	
			Altri costi (Trasferimenti ad altri Enti):		39.670	50.186	50.187	
			<b>Totale</b>	-	39.670	85.703	82.838	
2020	PROGETTO ESSERE DONNA	147.542	B.1) Acquisti di beni					
			B.2) Acquisti di servizi sanitari					
			B.3) Acquisti di servizi non sanitari				8.136	
			B.6) Costi del personale		16.628	13.476	14.760	
			Altri costi (dettagliare):					
			<b>Totale</b>	-	16.628	13.476	22.896	
2020	RUOLO DEI RECETTORI ADRENERGICI NELLA PATOGENESI DELLA BRONCODISPLASIA POLMONARE	65.000	B.1) Acquisti di beni					
			B.2) Acquisti di servizi sanitari					
			B.3) Acquisti di servizi non sanitari					
			B.6) Costi del personale				-	
			Altri costi (Trasferimenti ad altri Enti):		45.000	-	10.000	
			<b>Totale</b>	-	45.000	-	10.000	
2020	FINANZIAMENTO CONTRATTO L.P. CHIRURGIA MAXILLOFACCIALE	15.000	B.1) Acquisti di beni					
			B.2) Acquisti di servizi sanitari					
			B.3) Acquisti di servizi non sanitari					
			B.6) Costi del personale		10.000	3.750	39	
			Altri costi (dettagliare):					
			<b>Totale</b>	-	10.000	3.750	39	
2020	ENPATHY	13.482	B.1) Acquisti di beni					
			B.2) Acquisti di servizi sanitari					
			B.3) Acquisti di servizi non sanitari				2.255	
			B.6) Costi del personale				196	
			Altri costi (dettagliare):					
			<b>Totale</b>	-	-	-	2.451	
2020	FINANZIAMENTO BORSA DI STUDIO CLINICAL TRIAL OFFICE - FOND. MEYER	46.000	B.1) Acquisti di beni					
			B.2) Acquisti di servizi sanitari					
			B.3) Acquisti di servizi non sanitari					
			B.6) Costi del personale			16.810	22.811	
			Altri costi (dettagliare):					
			<b>Totale</b>	-	-	16.810	22.811	
2020	FINANZIAMENTO SPERIMENTAZIONE CLINICA	4.000	B.1) Acquisti di beni			4.000	-	
			B.2) Acquisti di servizi sanitari					
			B.3) Acquisti di servizi non sanitari					
			B.6) Costi del personale				-	
			Altri costi (dettagliare):					
			<b>Totale</b>	-	-	4.000	-	

ASSEGNAZIONE INIZIALE CONTRIBUTO			UTILIZZI / COSTI				FONDO AL 31/12/22	
Esercizio	Nome del progetto	Importo contributo	Tipologia	Importo				
				Esercizio 2019 e precedenti	Esercizio 2020	Esercizio 2021		Esercizio 2022
2021	CONTINUED RESEARCH CAPACITY (CRC)	17.250	B.1) Acquisti di beni				-	3.250
			B.2) Acquisti di servizi sanitari					
			B.3) Acquisti di servizi non sanitari					
			B.6) Costi del personale			7.000	7.000	
			Altri costi (dettagliare):					
			<b>Totale</b>	-	-	7.000	7.000	
2021	ORAL MANIFESTATIONS IN RARE DISEASES - FOND. MEYER	155.000	B.1) Acquisti di beni				-	53.406
			B.2) Acquisti di servizi sanitari					
			B.3) Acquisti di servizi non sanitari					
			B.6) Costi del personale			25.008	76.586	
			Altri costi (dettagliare):					
			<b>Totale</b>	-	-	25.008	76.586	
2021	CONTRATTO PSICOCARDIOLOGIA - FOND. MEYER	109.500	B.1) Acquisti di beni				-	58.000
			B.2) Acquisti di servizi sanitari					
			B.3) Acquisti di servizi non sanitari					
			B.6) Costi del personale				51.500	
			Altri costi (dettagliare):					
			<b>Totale</b>	-	-	-	51.500	
2021	HAND IN HAND- FOND. MEYER	36.885	B.1) Acquisti di beni				-	36.885
			B.2) Acquisti di servizi sanitari					
			B.3) Acquisti di servizi non sanitari					
			B.6) Costi del personale				-	
			Altri costi (dettagliare):					
			<b>Totale</b>	-	-	-	-	
2021	CRONICITA' E URGENZA - FOND. MEYER	198.000	B.1) Acquisti di beni				-	583
			B.2) Acquisti di servizi sanitari					
			B.3) Acquisti di servizi non sanitari					
			B.6) Costi del personale				197.417	
			Altri costi (dettagliare):					
			<b>Totale</b>	-	-	-	197.417	
2021	DISTURBI COMPORTAMENTO ALIMENTARE - FOND. MEYER	66.000	B.1) Acquisti di beni				-	-
			B.2) Acquisti di servizi sanitari					
			B.3) Acquisti di servizi non sanitari					
			B.6) Costi del personale				66.000	
			Altri costi (dettagliare):					
			<b>Totale</b>	-	-	-	66.000	
2021	SOSTEGNO PROGETTO CENTRO DISTURBI RESPIRATORI NEL SONNO SIDS - FOND. MEYER	19.300	B.1) Acquisti di beni				-	7.208
			B.2) Acquisti di servizi sanitari					
			B.3) Acquisti di servizi non sanitari					
			B.6) Costi del personale			2.966	9.126	
			Altri costi (dettagliare):					
			<b>Totale</b>	-	-	2.966	9.126	
2021	ASSISTENZA E RICERCA INFERMIERISTICA NELLA CURA DEL BAMBINO COMPLESSO - FOND. MEYER	36.000	B.1) Acquisti di beni				-	36.000
			B.2) Acquisti di servizi sanitari					
			B.3) Acquisti di servizi non sanitari					
			B.6) Costi del personale				-	
			Altri costi (dettagliare):					
			<b>Totale</b>	-	-	-	-	
2021	ASSISTENZA TECNICA HARDWARE E SOFTWARE RELATIVA ALL'ATTIVITA' MH CAMPUS - FOND. MEYER	30.000	B.1) Acquisti di beni				-	28.323
			B.2) Acquisti di servizi sanitari					
			B.3) Acquisti di servizi non sanitari				443	
			B.6) Costi del personale			1.234	-	
			Altri costi (dettagliare):					
			<b>Totale</b>	-	-	1.234	443	
2021	ACCORDO COLLABORAZIONE SIMPEDS BOSTON SVILUPPO PROGRAMMA PROGRAMMA SIMMEYER	113.168	B.1) Acquisti di beni				-	-
			B.2) Acquisti di servizi sanitari					
			B.3) Acquisti di servizi non sanitari					
			B.6) Costi del personale				-	
			Altri costi (Trasferimento ad altri Enti):			54.809	58.359	
			<b>Totale</b>	-	-	54.809	58.359	



ASSEGNAZIONE INIZIALE CONTRIBUTO			UTILIZZI / COSTI				FONDO AL 31/12/22	
Esercizio	Nome del progetto	Importo contributo	Tipologia	Importo				
				Esercizio 2019 e precedenti	Esercizio 2020	Esercizio 2021		Esercizio 2022
2021	CONTRATTO L.P. OSTEOPATIA PEDIATRICA	17.280	B.1) Acquisti di beni				-	
			B.2) Acquisti di servizi sanitari					
			B.3) Acquisti di servizi non sanitari					
			B.6) Costi del personale				17.280	
			Altri costi (dettagliare):					
			<b>Totale</b>	-	-	-	17.280	
2021	INTEGRAZIONE CONTRATTO NEUROLOGIA	19.600	B.1) Acquisti di beni				-	
			B.2) Acquisti di servizi sanitari					
			B.3) Acquisti di servizi non sanitari					
			B.6) Costi del personale				19.600	
			Altri costi (dettagliare):					
			<b>Totale</b>	-	-	-	19.600	
2021	MEYER CENTER FOR HEALTH AND HAPPINESS	150.000	B.1) Acquisti di beni				-	128.685
			B.2) Acquisti di servizi sanitari					
			B.3) Acquisti di servizi non sanitari					
			B.6) Costi del personale				21.315	
			Altri costi (dettagliare):					
			<b>Totale</b>	-	-	-	21.315	
2021	FINANZIAMENTO CONTRATTO L.P. MALATTIE METABOLICHE	31.011	B.1) Acquisti di beni				-	31.011
			B.2) Acquisti di servizi sanitari					
			B.3) Acquisti di servizi non sanitari					
			B.6) Costi del personale				-	
			Altri costi (dettagliare):					
			<b>Totale</b>	-	-	-	-	
2022	FINANZIAMENTO BORSA DI STUDIO IMMUNOEMATOLOGIA	20.000	B.1) Acquisti di beni				-	5.382
			B.2) Acquisti di servizi sanitari					
			B.3) Acquisti di servizi non sanitari					
			B.6) Costi del personale				14.618	
			Altri costi (dettagliare):					
			<b>Totale</b>	-	-	-	14.618	
2022	CONTRATTO L.P. DIFETTI CONGENITI	14.375	B.1) Acquisti di beni				-	5.996
			B.2) Acquisti di servizi sanitari					
			B.3) Acquisti di servizi non sanitari					
			B.6) Costi del personale				8.379	
			Altri costi (dettagliare):					
			<b>Totale</b>	-	-	-	8.379	
2022	BORSA DI STUDIO PSICOLOGO	15.000	B.1) Acquisti di beni				-	12.659
			B.2) Acquisti di servizi sanitari					
			B.3) Acquisti di servizi non sanitari					
			B.6) Costi del personale				2.341	
			Altri costi (dettagliare):					
			<b>Totale</b>	-	-	-	2.341	
2022	CONTRATTO L.P.	112.700	B.1) Acquisti di beni				-	96.949
			B.2) Acquisti di servizi sanitari					
			B.3) Acquisti di servizi non sanitari					
			B.6) Costi del personale				15.751	
			Altri costi (dettagliare):					
			<b>Totale</b>	-	-	-	15.751	
2022	BORSA DI STUDIO SOC CARDIOLOGIA	20.000	B.1) Acquisti di beni				-	17.659
			B.2) Acquisti di servizi sanitari					
			B.3) Acquisti di servizi non sanitari					
			B.6) Costi del personale				2.341	
			Altri costi (dettagliare):					
			<b>Totale</b>	-	-	-	2.341	
2022	PERSONALE DEDICATO ALLE ATTIVITA' SVOLTE PER LE FINALITA' DEL REGISTRO ITALIANO FIBROSI	10.110	B.1) Acquisti di beni				-	10.110
			B.2) Acquisti di servizi sanitari					
			B.3) Acquisti di servizi non sanitari					
			B.6) Costi del personale				-	
			Altri costi (dettagliare):					
			<b>Totale</b>	-	-	-	-	

ASSEGNAZIONE INIZIALE CONTRIBUTO			UTILIZZI / COSTI				FONDO AL 31/12/22	
Esercizio	Nome del progetto	Importo contributo	Tipologia	Importo				
				Esercizio 2019 e precedenti	Esercizio 2020	Esercizio 2021		Esercizio 2022
2022	BORSE STUDIO COMITATO ETICO	46.000	B.1) Acquisti di beni B.2) Acquisti di servizi sanitari B.3) Acquisti di servizi non sanitari B.6) Costi del personale Altri costi (dettagliare): <b>Totale</b>				3.590 3.590	42.410
2022	INDAGINI GENETICHE TRASVERSALI	69.000	B.1) Acquisti di beni B.2) Acquisti di servizi sanitari B.3) Acquisti di servizi non sanitari B.6) Costi del personale Altri costi (dettagliare): <b>Totale</b>				-	69.000
2022	CONTRATTO L.P. CARDIOLOGIA DIAGNOSTICA	43.125	B.1) Acquisti di beni B.2) Acquisti di servizi sanitari B.3) Acquisti di servizi non sanitari B.6) Costi del personale Altri costi (dettagliare): <b>Totale</b>				2.600 2.600	40.525
2022	STUDIO DELLA BIOENERGETICA MITOCONDRIALE NEI TUMORI SOLIDI PEDIATRICI	25.000	B.1) Acquisti di beni B.2) Acquisti di servizi sanitari B.3) Acquisti di servizi non sanitari B.6) Costi del personale Altri costi (dettagliare): <b>Totale</b>				6.000 6.000	19.000
2022	FINANZIAMENTO BORSA DI STUDIO SOC ONCOLOGIA- EMATOLOGIA	20.000	B.1) Acquisti di beni B.2) Acquisti di servizi sanitari B.3) Acquisti di servizi non sanitari B.6) Costi del personale Altri costi (dettagliare): <b>Totale</b>				5.867 5.867	14.133
2022	FINANZ. MEYER CHILDREN'S RESEARCH INSTITUTE	209.018	B.1) Acquisti di beni B.2) Acquisti di servizi sanitari B.3) Acquisti di servizi non sanitari B.6) Costi del personale Altri costi (dettagliare): <b>Totale</b>				-	209.018
2022	FINANZIAMENTO PSICOLOGO SOSA DISTURBI RESPIRATORI DEL SONNO	15.000	B.1) Acquisti di beni B.2) Acquisti di servizi sanitari B.3) Acquisti di servizi non sanitari B.6) Costi del personale Altri costi (dettagliare): <b>Totale</b>				-	15.000
2022	NO PROG. FIN. DA PRIVATI	5.820	B.1) Acquisti di beni B.2) Acquisti di servizi sanitari B.3) Acquisti di servizi non sanitari B.6) Costi del personale Altri costi (dettagliare): <b>Totale</b>				5.820 5.820	-
<b>TOTALE</b>		<b>5.207.294</b>	<b>TOTALE</b>	<b>488.743</b>	<b>294.106</b>	<b>537.573</b>	<b>1.062.904</b>	<b>2.823.968</b>

**Tab. 40 – Dettaglio movimentazioni quota inutilizzata contributi vincolati da privati**

L'art. 29 comma 1 lettera g) del D.Lgs. 118/2011 stabilisce che «Lo stato dei rischi aziendali è validato dalla regione, che verifica l'adeguatezza degli accantonamenti ai fondi rischi e oneri iscritti nei bilanci di esercizio degli enti. Il collegio sindacale dei suddetti enti attesta l'avvenuto rispetto degli adempimenti necessari per procedere all'iscrizione dei fondi rischi ed oneri ed al relativo utilizzo».

Con la comunicazione 13/0107 del 29/03/13 inviata dal Direttore del Settore "Finanza, contabilità, controllo e investimenti" Direzione Generale "Diritti di cittadinanza e coesione sociale" della Regione To-

scana, veniva chiesto alle Direzioni Aziendali di predisporre una approfondita relazione con la quale si elencano i fondi rischi e oneri (compreso il fondo svalutazione crediti) presenti in bilancio indicando gli importi ed evidenziando le logiche ed i criteri utilizzati per la loro valorizzazione comprese le relative movimentazioni (dal 31/12/14, incrementi, decrementi, saldo al 31/12/15). Inoltre veniva richiesto che il Fondo Cause legali fosse validato dall'Ufficio Legale Aziendale, mentre i Fondi relativi al Personale fossero validati dal Dirigente responsabile del Personale od altra struttura aziendale diversa dalla contabilità.

Inoltre sempre nella stessa comunicazione veniva richiesto che da parte del Collegio Sindacale aziendale, nella propria relazione al bilancio d'esercizio, fosse dichiarato l'avvenuto rispetto degli adempimenti necessari per procedere all'iscrizione dei fondi rischi ed oneri ed al relativo utilizzo.

Si richiama, oltre ai principi contabili generali o postulati del bilancio d'esercizio, di cui i principali sono elencati nel principio contabile OIC n. 11 "Bilancio d'esercizio – Finalità e postulati", anche il principio contabile OIC n. 31 "Fondi per rischi ed oneri e Trattamento di Fine Rapporto" nel quale si ricorda che:

- *«I fondi per rischi e oneri rappresentano passività di natura determinata, certe o probabili, con data di sopravvenienza o ammontare indeterminati.*
- *I fondi per rischi rappresentano passività di natura determinata ed esistenza probabile, i cui valori sono stimati. Si tratta, quindi, di passività potenziali connesse a situazioni già esistenti alla data di bilancio, ma caratterizzate da uno stato d'incertezza il cui esito dipende dal verificarsi o meno di uno o più eventi in futuro.*
- *I fondi per oneri rappresentano passività di natura determinata ed esistenza certa, stimate nell'importo o nella data di sopravvenienza, connesse a obbligazioni già assunte alla data di bilancio, ma che avranno manifestazione numeraria negli esercizi successivi.*
- *I fondi per trattamento di quiescenza e obblighi simili rappresentano accantonamenti per i trattamenti previdenziali integrativi, diversi dal trattamento di fine rapporto, nonché per le indennità una tantum spettanti ai lavoratori dipendenti, autonomi e collaboratori, in forza di legge o di contratto, al momento di cessazione del relativo rapporto. Si tratta, quindi, di fondi a copertura di oneri di natura determinata ed esistenza certa, il cui importo da riconoscere alla cessazione del rapporto è funzione della durata del rapporto stesso e delle altre condizioni di maturazione previste dalle contrattazioni sottostanti. Tali fondi sono indeterminati nell'ammontare, in quanto possono essere subordinati al verificarsi di varie condizioni di maturazione (età, anzianità di servizio, ecc.) e potrebbero richiedere anche il ricorso a calcoli matematico-attuariali. Tuttavia, per determinati trattamenti di quiescenza, tali fondi sono stimabili alla data di bilancio con ragionevole attendibilità.*
- *L'accantonamento a fondo rappresenta la contropartita economica (onere o perdita) correlata alla rilevazione patrimoniale, di competenza dell'esercizio, nei fondi per rischi e oneri.*
- *Per potenzialità si intende una situazione, una condizione o una fattispecie esistente alla data di bilancio, caratterizzate da uno stato d'incertezza, che al verificarsi o meno di uno o più eventi futuri, potranno concretizzarsi in una perdita (passività potenziale), ovvero in un utile (attività potenziale).*

- *Le passività potenziali rappresentano passività connesse a “potenzialità”, cioè a situazioni già esistenti alla data di bilancio, ma con esito pendente in quanto si risolveranno in futuro.*
- *Le attività potenziali rappresentano attività connesse a situazioni già presenti alla data di bilancio, la cui esistenza sarà confermata solamente all’avverarsi o meno di uno o più eventi futuri incerti che non ricadono nell’ambito del controllo della società.*
- *In relazione al grado di realizzazione e di accadimento, gli eventi futuri possono classificarsi come probabili, possibili o remoti. Un evento è probabile quando il suo accadimento è ritenuto più verosimile del contrario. Un evento è possibile quando dipende da una circostanza che può o meno verificarsi; quindi il grado di accadimento dell’evento futuro è inferiore al probabile. Si tratta dunque di eventi contraddistinti da una ridotta probabilità di realizzazione. Un evento è remoto quando ha scarsissime possibilità di verificarsi; ovvero, potrà accadere solo in situazioni eccezionali.»*

In sostanza quindi i Fondi per Rischi ed oneri accolgono gli accantonamenti destinati a coprire perdite o debiti aventi le seguenti caratteristiche:

- natura determinata;
- esistenza certa o probabile;
- ammontare o data di sopravvenienza indeterminati;
- ammontare della passività attendibilmente stimabile.

L’articolo 2424-bis co. 3 del codice civile detta i seguenti requisiti e limiti entro cui sono rilevati in bilancio i fondi per rischi e oneri, specificando, al riguardo che «*gli accantonamenti per rischi e oneri sono destinati soltanto a coprire perdite o debiti di natura determinata, di esistenza certa o probabile, dei quali tuttavia alla chiusura dell’esercizio sono indeterminati o l’ammontare o la data di sopravvenienza*».

Infine, l’articolo 2423-bis co. 1 numero 4 del codice civile richiede che «*si deve tener conto dei rischi e delle perdite di competenza dell’esercizio, anche se conosciuti dopo la chiusura di questo*».

FONDO ACCANTONAMENTO CAUSE IN CORSO (Voce SP PBA020).

Il Fondo Rischi Cause Civili dell’AOU Meyer nell’anno 2022 ha avuto la seguente movimentazione:

<b>Consistenza del fondo al 31/12/2021</b>	<b>Smobilizzo fondo 2022</b>	<b>Utilizzo anno 2022</b>	<b>Accantonamento 2022</b>	<b>Consistenza fondo al 31/12/2022</b>
<b>371.186,95</b>		<b>28.928,48</b>	<b>77.779,50</b>	<b>420.037,97</b>

Per capire l’andamento del fondo nel corso degli ultimi anni si rimanda alla tabella seguente, mentre per quanto riguarda l’evidenziazione dei rischi possibili che non necessitano di accantonamento al fondo in oggetto ma per i quali si ritiene necessario fare un richiamo di informativa si rileva per l’anno 2022 che tali rischi ammontano ad un importo stimato pari a 159 mila Euro riconducibili a n. 5 proce-

dimenti (118 mila Euro riconducibili a n. 3 procedimenti dell'anno 2021).

FONDO 2020	FONDO 2021	Nota Integrativa 2021	SPESE IMPUTATE AL FONDO 2022	RI-DUZ.FONDO 2022 SOPRAV.ATT	SOPRAV. PASSIVA	FONDO 2022 (passività potenziale probabile)	Nota Integrativa 2022 (passività potenziale possibile)
310.486,95	371.186,95	75.536,30	28.928,48	-	913,91	420.037,97	79.273,49

FONDO ACCANTONAMENTO PROBABILI INTERESSI DI MORA (Voce SP PBA060).

Il Fondo accantonamento probabili interessi di mora dell'AOU Meyer nell'anno 2022 ha avuto la seguente movimentazione:

Consistenza fondo al 31/12/2021	Smobilizzo fondo 2022	Utilizzo anno 2022	Accantonamento 2022	Consistenza fondo al 31/12/2022
9.261,40	752,75	-	0	8.508,65

La consistenza del fondo al 31/12/2022 è stata determinata a seguito dell'emanazione della casistica dei principi contabili regionali (decreto dirigenziale Regione Toscana n. 9600 del 12.05.2023) che riporta quanto segue: «Con l'emanazione del D. Lgs. 231/2002 in attuazione della direttiva 2000/35/CE è stato sancito che gli interessi moratori relativi a transazioni commerciali decorrono automaticamente dal giorno successivo alla scadenza del termine previsto contrattualmente e, laddove tale termine non sia previsto nel contratto, gli interessi decorrono dopo sessanta giorni dalla data di ricevimento della fattura. Si ritiene di iscrivere al fondo rischi la valorizzazione di probabili interessi che verranno richiesti dai fornitori per debiti già scaduti al 31/12 di ciascun esercizio.

*Ai fini della stima dei "probabili interessi" le Aziende calcolano gli interessi che teoricamente sarebbero ricevibili, stante i ritardi di pagamento registrati, applicando la percentuale media dell'ultimo triennio (escluso l'anno di chiusura) di interessi effettivamente ricevuti rispetto a quelli ricevibili ed applicandola anche all'esercizio in chiusura.*

*Il fondo non può comunque essere superiore alla sommatoria degli interessi di mora rilevati nel corso degli ultimi due anni (escluso quello di chiusura). Ciò vale anche quale parametro di congruità ai fini di un'omogeneizzazione dei comportamenti e di identificazione di uno standard di congruità ai sensi del d.lgs. 118/2001, art. 29, c. 1 lett. g).*

*Poiché è irragionevole che aziende ed enti del S.S.R. si addebitino a vicenda interessi moratori per ritardati pagamenti, dal computo dei "probabili interessi" devono essere esclusi quelli teoricamente dovuti per ritardi nei pagamenti reciproci tra tali aziende ed enti».*

Le fatture relative agli interessi di mora addebitati alla nostra Azienda negli ultimi due esercizi (escluso quello in chiusura) sono evidenziati nelle tabelle sottostanti.

Anno 2020	6.632,05	Anno 2021	1.876,60
-----------	----------	-----------	----------

Alla luce di quanto sopra gli interessi di mora degli ultimi due anni risultano pari a euro 8.508,65 compreso fatture su Sopravvenienze Passive 2022 per euro pari a zero.

Come sopra evidenziato l'iniziale consistenza del fondo al 31/12/2021, pari ad euro 9.261,40 deve essere ridotta in applicazione del parametro di congruità della sopracitata casistica ai principi contabili regionali, per cui si rende necessario procedere ad un decremento del fondo nell'anno 2022 pari ad euro 752,75.

FONDI PER IL PERSONALE DIPENDENTE (Voce SP PBA060).

La nostra Azienda, ormai da alcuni anni, rileva gli accantonamenti per fondi da destinare al personale dipendente per l'anno di riferimento, non attraverso l'accantonamento al fondo oneri dipendenti, ma direttamente come debito verso i dipendenti stessi in quanto tale fattispecie è definita nella sua natura (costo del personale dipendente, distinto nelle sue diverse composizioni), è di esistenza certa e anche di ammontare e data determinabili.

Ricordiamo che l'esercizio 2019 è stato caratterizzato dalla sigla del nuovo Contratto Collettivo Nazionale del Lavoro Area Sanità che interessa il personale della Dirigenza Medica e Veterinaria e, della Dirigenza Sanitaria (compreso l'area delle professioni sanitarie), mentre l'esercizio 2020 ha visto la sigla del nuovo contratto della Dirigenza Professionale Tecnica ed Amministrativa.

Per cui nell'anno 2021, in sede di assestamento di bilancio, si è provveduto a rilevare come costo e debiti d'esercizio 2021, ai fini di cui sopra, i seguenti importi:

#### **Situazione al 31/03/2023 per bilancio**

##### **DIRIGENZA MEDICA E SANITARIA 2022**

DISPONIBILITA' RESIDUE FONDO PER LA RETRIBUZIONE INCARICHI	173.741,85
DISPONIBILITA' RESIDUE FONDO PER LA RETRIBUZIONE RISULTATO	448.027,51
DISPONIBILITA' RESIDUE FONDO CONDIZIONI DI LAVORO	218.973,50
<b>TOTALE RESIDUI FONDI ANNO 2022</b>	<b>840.742,86</b>

attuazione del CCNL Area Sanità 2016-2018 siglato il 19.12.2019, a valere dal 01.01.2020 i fondi della Dirigenza Sanitarie sono confluiti in un unico nuovo fondo insieme alla Dirigenza Medica, separandosi di fatto dai fondi della Dirigenza PTA (\*) in

##### **DIRIGENZA PROFESSIONALE, TECNICA E AMMINISTRATIVA 2022**

DISPONIBILITA' RESIDUE FONDO POSIZIONE PTA	2.885,10
DISPONIBILITA' RISULTATO&ACCESSORIE	22.686,31
<b>TOTALE RESIDUI FONDI ANNO 2021</b>	<b>25.571,41</b>

(\*) in attuazione del CCNL Area Sanità 2016-2018 siglato il 19.12.2019, a valere dal 01.01.2020 i fondi della Dirigenza Sanitarie sono confluiti in un unico nuovo fondo insieme alla Dirigenza Medica, separandosi di fatto dai fondi della Dirigenza PTA

**COMPARTO 2022**

DISPONIBILITA' RESIDUE FONDO CONDIZIONI LAVORO E INCARICHI	707.566,04
DISPONIBILITA' RESIDUE FONDO PREMIALITA' E FASCE	1.079.423,41
<i>di cui derivanti da spostamento somme residue da art. 80 anno precedente (già iscritti in bilancio)</i>	433.769,00
<b>TOTALE AVANZO FONDI ANNO 2022</b>	<b>1.786.989,45</b>
<b>TOTALE AVANZO FONDI ANNO 2022 da ISCRIVERE A BILANCIO</b>	<b>1.353.220,45</b>
<b>Da iscrivere in bilancio 2022 senza oneri</b>	<b>2.219.534,72</b>
<b>Oneri 23,80%</b>	<b>528.249,26</b>
<b>TOTALE</b>	<b>2.747.783,98</b>

In ogni caso la situazione patrimoniale dei fondi del personale al 31/12/2022 per la nostra Azienda vede la presenza del solo Fondo Accantonamento Benefici contrattuali:

Consistenza al 31/12/2021	Utilizzo anno 2022	Accantonamento 2022	Consistenza al 31/12/2022
478.365,66	0	81.000,00	559.365,66

Fondo	Criteri di determinazione	Estremi del verbale del Collegio Sindacale
Fondo Svalutazione Crediti	Vedasi paragrafo relativo al fondo svalutazione crediti.	I criteri di determinazione del fondo sono stati puntualmente analizzati dal Collegio Sindacale antecedentemente la predisposizione del bilancio d'esercizio 2022; il richiesto parere espresso del Collegio è stato formulato nel verbale n. 10 del 17/05/2023 e n. 11 del 30/05/2023.
Fondo accantonamento cause in corso	Vedasi sopra.	I criteri di determinazione del fondo sono stati puntualmente analizzati dal Collegio Sindacale antecedentemente la predisposizione del bilancio d'esercizio 2022; il richiesto parere espresso del Collegio è stato formulato nel verbale n. 10 del 17/05/2023 e n. 11 del 30/05/2023.
Fondo accanto-	Vedasi sopra.	I criteri di determinazione del fondo sono stati

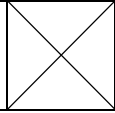
namento probabili interessi di mora		puntualmente analizzati dal Collegio Sindacale antecedentemente la predisposizione del bilancio d'esercizio 2022; il richiesto parere espresso del Collegio è stato formulato nel verbale n. 10 del 17/05/2023 e n. 11 del 30/05/2023.
Fondi per il personale dipendente	Vedasi sopra.	I criteri di determinazione del fondo sono stati puntualmente analizzati dal Collegio Sindacale antecedentemente la predisposizione del bilancio d'esercizio 2022; il richiesto parere espresso del Collegio è stato formulato nel verbale n. 10 del 17/05/2023 e n. 11 del 30/05/2023.

#### Altre informazioni relative a fondi rischi e oneri.

Informazione	Caso presente in azienda?		Se sì, illustrare
<b>FR01.</b> Con riferimento ai rischi per i quali è stato costituito un fondo, esiste la possibilità di subire perdite addizionali rispetto agli ammontari stanziati?	<del>NO</del>	SI	
<b>FR02.</b> Esistono rischi probabili, a fronte dei quali non è stato costituito un apposito fondo per l'impossibilità di formulare stime attendibili?	<del>NO</del>	SI	<i>[INDICARE LE INFORMAZIONI UTILI PER LA COMPRESIONE DELLA SITUAZIONE].</i>
<b>FR03.</b> Esistono rischi (né generici, né remoti) a fronte dei quali non è stato costituito un apposito fondo perché solo possibili, anziché probabili? Da tali rischi potrebbero scaturire perdite significative?	NO	SI	La risposta alla prima domanda è "SI" ed infatti, come sopra esposto in riferimento al fondo accantonamento per cause in corso «per quanto riguarda l'evidenziazione dei rischi <u>possibili</u> che non necessitano di accantonamento al fondo in oggetto ma per i quali si ritiene necessario fare un richiamo di informativa si rileva per l'anno 2021 che tali rischi ammontano ad un importo stimato pari a 159 mila Euro riconducibili a n. 5 procedimenti (contro i 118 mila Euro riconducibili a n. 3 procedimenti dell'anno 2021)». La risposta alla seconda domanda è invece "NO".
<b>FR04 – Altro.</b> Esistono altre informazioni che si ritiene necessario fornire per soddisfare la regola generale secondo cui "Se le informazioni richieste da specifiche disposizioni di legge non sono sufficienti a dare una rappre-	<del>NO</del>	SI	



sentazione veritiera e corretta, si devono fornire le informazioni complementari necessarie allo scopo" (art 2423 cc)?



## 13.Trattamento di fine rapporto

CODICE MOD. SP	TRATTAMENTO DI FINE RAPPORTO	Consistenza iniziale	Accantonamenti dell'esercizio	Utilizzi dell'esercizio	Valore finale
PCA000	Fondo per premi operosità medici SUMAI	203.168	17.686		220.854
PCA010	Fondo per trattamento di fine rapporto dipendente	-	-	-	-
PCA020	Fondo per trattamento di quiescenza e simili				
	<b>TOTALE TRATTAMENTO DI FINE RAPPORTO</b>	<b>203.168</b>	<b>17.686</b>	<b>-</b>	<b>220.854</b>

**Tab. 41 – Consistenza e movimentazioni del Trattamento di Fine Rapporto**

In base alla vigente normativa le somme relative al Trattamento di Fine Rapporto sono figurativamente accantonate, liquidate e versate, alla cessazione dal servizio del lavoratore, direttamente dall'INPDAP.

Il Fondo Premi Operosità Medici Sumai dell'AOU Meyer nell'anno 2022 ha avuto la seguente movimentazione:

Consistenza del fondo al 31/12/2021	Utilizzo anno 2022	Accantonamento 2022	Accantonamento 2022 rilevato sopravvenienze passive per annualità pregresse	Consistenza fondo al 31/12/2022
<b>203.167,70</b>	-	<b>17.685,86</b>	-	<b>220.853,56</b>

L'accantonamento per l'anno 2022 trova fondamento nei seguenti conteggi:

Nominativo	Prog.	Data Inizio	Data Fine	Anni	Mesi Totali Calcolo	Ore incarico	quota/oraria	Fondo al 31/12/2021	Quota anno 2022	Quota Annuale Premio Operosità	Fondo al 31/12/2022
B.R.	1	01/03/2010	15/12/2010		10	20,00	34,80			2.545,11	
B.R.	2	16/12/2010	31/12/2010		0	20,00	34,80			-	
B.R.	3	01/01/2011	31/12/2011	1	12	20,00	34,80			3.054,13	
B.R.	4	01/01/2012	31/12/2012	1	12	20,00	34,80			3.054,13	
B.R.	5	01/01/2013	31/12/2013	1	12	20,00	34,80			3.054,13	
B.R.	6	01/01/2014	31/12/2014	1	12	20,00	34,80			3.054,13	
B.R.	7	01/01/2015	31/12/2015	1	12	20,00	34,80			3.054,13	
B.R.	8	01/01/2016	31/12/2016	1	12	20,00	34,80	46.702,79	5.344,73	3.054,13	52.047,52
B.R.	9	01/01/2017	31/12/2017	1	12	30,00	34,80			4.581,20	
B.R.	10	02/01/2018	28/02/2018	0	2	30,00	34,80			763,53	
B.R.	11	01/03/2018	31/12/2018	0	10	35,00	34,80			4.453,94	
B.R.	12	01/03/2019	31/12/2019	1	12	35,00	35,24			5.344,73	
B.R.	13	01/01/2020	31/12/2020	1	12	35,00	35,24			5.344,73	
B.R.	14	01/01/2021	31/12/2021	1	12	35,00	35,24			5.344,73	
B.R.	15	01/01/2022	31/12/2022	1	12	35,00	35,24			5.344,73	

Nominativo	Prog.	Data Inizio	Data Fine	Anni	Mesi Totali Calcolo	Ore incarico	quota/oraria	Fondo al 31/12/2021	Quota anno 2022	Quota Annuale Premio Operosità	Fondo al 31/12/2022
G.T.G.	1	01/09/2007	31/08/2008	1	12	12,00	10,00	51.589,40	5.192,03	1.527,07	56.781,43
G.T.G.	2	01/09/2008	31/12/2009	1	16	16,00	20,00			4.072,18	
G.T.G.	3	01/01/2010	31/12/2010	1	12	12,00	20,00			3.054,13	
G.T.G.	4	01/01/2011	31/12/2011	1	12	12,00	20,00			3.054,13	
G.T.G.	5	01/01/2012	31/12/2012	1	12	12,00	20,00			3.054,13	
G.T.G.	6	01/01/2013	31/12/2013	1	12	12,00	20,00			3.054,13	
G.T.G.	7	01/01/2014	31/12/2014	1	12	12,00	20,00			3.054,13	
G.T.G.	8	01/01/2015	31/12/2015	1	12	12,00	20,00			3.054,13	
G.T.G.	9	01/01/2016	31/05/2016	1	5	5,00	20,00			1.272,56	
G.T.G.	10	01/06/2016	31/12/2016	1	7	7,00	30,00			2.672,37	
G.T.G.	11	01/01/2017	31/12/2017	1	12	12,00	30,00			4.581,20	
G.T.G.	12	01/01/2018	31/12/2018	1	12	12,00	30,00			4.581,20	
G.T.G.	13	01/01/2019	31/12/2019	1	12	12,00	30,00			4.581,20	
G.T.G.	14	01/01/2020	31/08/2020	1		8,00	30,00			3.054,13	
G.T.G.	15	01/09/2020	31/12/2020	0	12	4,00	35,24			1.730,68	
G.T.G.	16	01/01/2021	31/12/2021	1		12,00	35,24			5.192,03	
G.T.G.	16	01/01/2022	31/12/2022	1		12,00	35,24	5.192,03			

Nominativo	Prog.	Data Inizio	Data Fine	Anni	Mesi Totali Calcolo	Ore incarico	quota/oraria	Fondo al 31/12/2021	Quota anno 2022	Quota Annuale Premio Operosità	Fondo al 31/12/2022
G.A.A.	1	01/01/2010	31/12/2010	1	12	25,00	35,24	45.812,00	3.817,67	3.817,67	49.629,67
G.A.A.	2	01/01/2011	31/12/2011	1	12	25,00	35,24			3.817,67	
G.A.A.	3	01/01/2012	31/12/2012	1	12	25,00	35,24			3.817,67	
G.A.A.	4	01/01/2013	31/12/2013	1	12	25,00	35,24			3.817,67	
G.A.A.	5	01/01/2014	31/12/2014	1	12	25,00	35,24			3.817,67	
G.A.A.	6	01/01/2015	31/12/2015	1	12	25,00	35,24			3.817,67	
G.A.A.	7	01/01/2016	31/12/2016	1	12	25,00	35,24			3.817,67	
G.A.A.	8	01/01/2017	31/12/2017	1	12	25,00	35,24			3.817,67	
G.A.A.	9	01/01/2018	31/12/2018	1	12	25,00	35,24			3.817,67	
G.A.A.	10	01/01/2019	31/12/2019	1	12	25,00	35,24			3.817,67	
G.A.A.	11	02/01/2020	01/01/2020	1	12	25,00	35,24			3.817,67	
G.A.A.	12	01/01/2021	31/12/2021	1	12	25,00	35,24			3.817,67	
G.A.A.	12	01/01/2022	31/12/2022	1	12	25,00	35,24	3.817,67			

Nominativo	Prog.	Data Inizio	Data Fine	Anni	Mesi Totali Calcolo	Ore incarico	quota/oraria	Fondo al 31/12/2021	Quota anno 2022	Quota Annuale Premio Operosità	Fondo al 31/12/2022
P.N.	1	15/10/2003	31/10/2004	1	13	15,00	37,99	59.063,51	3.331,43	2.706,79	62.394,95
P.N.	2	01/11/2004	31/12/2009	5	62	20,00	37,99			17.212,40	
P.N.	3	01/01/2010	31/12/2010	1	12	20,00	37,99			3.331,43	
P.N.	4	01/01/2011	31/12/2011	1	12	20,00	37,99			3.331,43	
P.N.	5	01/01/2012	31/12/2012	1	12	20,00	37,99			3.331,43	
P.N.	6	01/01/2013	31/12/2013	1	12	20,00	37,99			3.331,43	
P.N.	7	01/01/2014	31/12/2014	1	12	20,00	37,99			3.331,43	
P.N.	8	01/01/2015	31/12/2015	1	12	20,00	37,99			3.331,43	
P.N.	9	01/01/2016	31/12/2016	1	12	20,00	37,99			3.331,43	
P.N.	10	01/01/2017	18/03/2017	0	3	20,00	37,99			832,86	
P.N.	11	19/03/2017	18/06/2017	0	3	-	37,99			-	
P.N.	12	19/06/2017	31/12/2017	0	6	20,00	37,99			1.665,72	
P.N.	13	01/01/2018	31/12/2018	1	12	20,00	38,44			3.331,43	
P.N.	14	01/01/2019	31/12/2019	1	12	38,44	38,44			3.331,43	
P.N.	15	01/01/2020	31/12/2020	1	12	20,00	38,44			3.331,43	
P.N.	16	01/01/2021	31/12/2021	1	12	20,00	38,44			3.331,43	
P.N.	16	01/01/2022	31/12/2022	1	12	20,00	38,44	3.331,43			
<b>Totali</b>								<b>203.167,70</b>	<b>17.685,86</b>		<b>220.853,56</b>

Inoltre dall'anno 2014, su indicazione regionale è stato creato anche il Fondo "Rinnovi convenzioni Medici SUMAI" che ha avuto la seguente movimentazione:

Consistenza fondo al 31/12/2021	Utilizzo anno 2022	Accantonamento 2022	Consistenza fondo al 31/12/2022
18.823,04	-	13.010,12	31.883,16

Fondo	Criteri di determinazione
Fondo Premi Operosità Medici Sumai	Vedasi sopra.

**Altre informazioni relative a trattamento di fine rapporto.**

Informazione	Caso presente in azienda?		Se sì, illustrare
<b>TR01 - Altro.</b> Esistono altre informazioni che si ritiene necessario fornire per soddisfare la regola generale secondo cui "Se le informazioni richieste da specifiche disposizioni di legge non sono sufficienti a dare una rappresentazione veritiera e corretta, si devono fornire le informazioni complementari necessarie allo scopo" (art 2423 cc)?	NO	SI	

## 14. Debiti

CODICE MOD. SP	DEBITI	Valore iniziale	MOVIMENTI DELL'ESERCIZIO		Valore finale	di cui per fatture da ricevere	di cui per acquisti di beni iscritti tra le immobilizzazioni
			Incrementi	Decrementi			
PDA000	MUTUI PASSIVI	8.534.061	-	1.172.422	7.361.639	-	6.154.419
	<b>DEBITI V/STATO</b>						
PDA020	Debiti v/Stato per mobilità passiva extraregionale						
PDA030	Debiti v/Stato per mobilità passiva internazionale						
PDA040	Acconto quota FSR v/Stato						
PDA050	Debiti v/Stato per restituzione finanziamenti - per ricerca:						
...	...						
PDA060	Altri debiti v/Stato						
...	...						
	<b>DEBITI V/REGIONE O PROVINCIA AUTONOMA</b>	<b>54.074.586</b>	<b>109.167.517</b>	<b>117.340.730</b>	<b>45.901.374</b>	-	-
PDA080	Debiti v/Regione o Provincia Autonoma per finanziamenti - GSA					-	-
PDA081	Debiti v/Regione o Provincia Autonoma per finanziamenti					-	-
PDA090	Debiti v/Regione o Provincia Autonoma per mobilità passiva intraregionale	607.374	651.873	607.374	651.873	-	-
PDA100	Debiti v/Regione o Provincia Autonoma per mobilità passiva extraregionale					-	-
PDA101	Debiti v/Regione o Provincia Autonoma per mobilità passiva internazionale					-	-
PDA110	Acconto quota FSR da Regione o Provincia Autonoma	53.340.896	108.300.082	116.449.267	45.191.712	-	-
PDA111	Debiti v/Regione o Provincia Autonoma per anticipazione ripiano disavanzo programmato dai Piani aziendali di cui all'art. 1, comma 528, L. 205/2015					-	-
PDA112	Debiti v/Regione o Provincia Autonoma per contributi L. 210/92					-	-
PDA120	Altri debiti v/Regione o Provincia Autonoma - GSA					-	-
PDA121	Altri debiti v/Regione o Provincia Autonoma	126.316	215.562	284.089	57.788	-	-
PDA130	<b>DEBITI V/COMUNI:</b>						
...	...						
	<b>DEBITI V/AZIENDE SANITARIE PUBBLICHE DELLA REGIONE</b>	<b>1.220.380</b>	<b>3.198.779</b>	<b>3.002.114</b>	<b>1.417.045</b>	<b>919.907</b>	-
PDA160	Debiti v/Aziende sanitarie pubbliche della Regione - per quota FSR						
PDA170	Debiti v/Aziende sanitarie pubbliche della Regione - finanziamento sanitario aggiuntivo corrente LEA						
PDA180	Debiti v/Aziende sanitarie pubbliche della Regione - finanziamento sanitario aggiuntivo corrente extra LEA						
PDA190	Debiti v/Aziende sanitarie pubbliche della Regione - mobilità in compensazione						
PDA200	Debiti v/Aziende sanitarie pubbliche della Regione - mobilità non in compensazione						
PDA210	Debiti v/Aziende sanitarie pubbliche della Regione - altre prestazioni	1.220.380	3.198.779	3.002.114	1.417.045	919.907	
PDA211	Debiti v/Aziende sanitarie pubbliche della Regione - altre prestazioni STP						
PDA212	Debiti v/Aziende sanitarie pubbliche della Regione - per contributi da Aziende sanitarie pubbliche della Regione o Prov. Aut. (extra fondo)						
PDA213	Debiti v/Aziende sanitarie pubbliche della Regione - per contributi L. 210/92						
PDA220	<b>Debiti v/Aziende Sanitarie pubbliche fuori Regione</b>	<b>819</b>	<b>22.179</b>	<b>21.424</b>	<b>1.575</b>	-	-
PDA230	<b>Debiti v/Aziende sanitarie pubbliche della Regione per versamenti c/patrimonio netto</b>						
PDA231	Debiti v/Aziende sanitarie pubbliche della Regione per versamenti c/patrimonio netto - finanziamento per investimenti						
PDA232	Debiti v/Aziende sanitarie pubbliche della Regione per versamenti c/patrimonio netto - incremento fondo di dotazione						
PDA233	Debiti v/Aziende sanitarie pubbliche della Regione per versamenti c/patrimonio netto - ripiano perdite						
PDA234	Debiti v/Aziende sanitarie pubbliche della Regione per anticipazione ripiano disavanzo programmato dai piani aziendali di cui all'art. 1, comma 528, L. 208/2015						
PDA235	Debiti v/Aziende sanitarie pubbliche della Regione per versamenti c/patrimonio netto - altro						
	<b>TOTALE DEBITI V/AZIENDE SANITARIE PUBBLICHE</b>	<b>1.221.199</b>	<b>3.220.958</b>	<b>3.023.538</b>	<b>1.418.620</b>	<b>919.907</b>	-
PDA250	<b>DEBITI V/SOCIETA' PARTECIPATE E/O ENTI DIPENDENTI</b>						
	<b>Debiti v/enti regionali:</b>						
.....	.....						
PDA260	<b>Debiti v/sperimentazioni gestionali:</b>						
.....	.....						
PDA270	<b>Debiti v/altre partecipate:</b>						
.....	.....						
PDA280	<b>DEBITI V/FORNITORI:</b>						
PDA290	Debiti verso erogatori (privati accreditati e convenzionati) di prestazioni sanitarie						
PDA300	Debiti verso altri fornitori	30.045.286	171.142.005	177.297.057	23.890.234	11.243.127	-
PDA310	<b>DEBITI V/ISTITUTO TESORIERE</b>	-	<b>82.207.725</b>	<b>79.890.843</b>	<b>2.316.882</b>		
PDA320	<b>DEBITI TRIBUTARI:</b>	<b>2.415.308</b>	<b>36.741.226</b>	<b>36.128.514</b>	<b>3.028.020</b>	-	-
...	...						
PDA330	<b>DEBITI V/ISTITUTI PREVIDENZIALI, ASSISTENZIALI E SICUREZZA SOCIALE:</b>	<b>4.094.869</b>	<b>22.964.688</b>	<b>22.543.573</b>	<b>4.515.985</b>	-	-
...	...						
PDA340	<b>DEBITI V/ALTRI:</b>	<b>9.672.619</b>	<b>204.003.017</b>	<b>207.237.948</b>	<b>6.437.689</b>	-	-
PDA350	Debiti v/altri finanziatori						
PDA360	Debiti v/dipendenti	4.915.672	178.836.305	179.253.351	4.498.625	-	-
PDA370	Debiti v/gestioni liquidatorie						
PDA380	Altri debiti diversi:	4.756.948	25.166.712	27.984.596	1.939.064	-	-
.....	.....						

Tab. 43 – Consistenza e movimentazioni dei debiti

Alla data di predisposizione del bilancio di esercizio 2022 gli importi relativi ai crediti e ai debiti vs Regione Toscana sono stati riconciliati con i competenti uffici regionali. La conferma scritta di tali saldi alla società di revisione secondo quanto previsto dagli statuti principi di revisione è avvenuta con protocollo Regione Toscana AOOGR Prot. 0249543 del 30/05/2023.

Come richiesto dal paragrafo 11.3bis dei Principi Contabili regionali adottati Decreto Dirigenziale n. 9600 del 12/05/2023 della Regione Toscana, Direzione Diritti di Cittadinanza e Coesione Sociale, Settore Contabilità e Investimenti avente ad oggetto «DGR n. 1343 del 20 dicembre 2004 “Approvazione disposizioni varie in materia di contabilità delle Aziende Sanitarie della Toscana”. Aggiornamento della casistica per l’applicazione dei principi contabili nelle aziende e negli enti del Servizio Sanitario della Regione Toscana. Modifiche al decreto dirigenziale n. 19167 del 28 settembre 2022», di seguito si riporta il prospetto dei pagamenti per codice SIOPE effettuati nell’anno di cassa 2022 a favore di ESTAR.

Somma di Importo		
SIOPE	DESCR_SIOPE	Totale
U2101	Prodotti farmaceutici	15.664.644,71
U2102	Emoderivati	49.123,63
U2103	Prodotti dietetici	837.049,74
U2104	Materiale per la profilassi (vaccini)	364.885,34
U2112	Dispositivi medici	8.394.362,43
U2113	Prodotti Chimici ex U2105	8.015.912,47
U2201	Prodotti alimentari	22.226,26
U2202	Mater. guardaroba/pulizia/convivenza	56.304,52
U2204	Supporti informatici/cancelleria	226.355,39
U2298	Altri beni non sanitari	358.479,41
U3212	Assist. informatica e manutenz. software	129.556,25
U3299	Altre spese servizi non sanitari	200.925,35
U5499	Altri tributi	162,00
U5598	Altri oneri della gestione corrente	6.163,66
(vuoto)	(vuoto)	
<b>Totale complessivo</b>		<b>34.326.151,16</b>

CODICE MOD. SP	DEBITI	DEBITI PER ANNO DI FORMAZIONE				
		Anno 2018 e precedenti	2019	2020	2021	2022
PDA000	<b>MUTUI PASSIVI</b>	4.265.519	3.096.120	-	-	-
	<b>DEBITI V/STATO</b>					
PDA020	Debiti v/Stato per mobilità passiva extraregionale					
PDA030	Debiti v/Stato per mobilità passiva internazionale					
PDA040	Acconto quota FSR v/Stato					
PDA050	Debiti v/Stato per restituzione finanziamenti - per ricerca:					
...	...					
PDA060	Altri debiti v/Stato					
...	...					
	<b>DEBITI V/REGIONE O PROVINCIA AUTONOMA</b>					
PDA080	Debiti v/Regione o Provincia Autonoma per finanziamenti - GSA					45.901.373
PDA081	Debiti v/Regione o Provincia Autonoma per finanziamenti					651.873
PDA090	Debiti v/Regione o Provincia Autonoma per mobilità passiva intraregionale					
PDA100	Debiti v/Regione o Provincia Autonoma per mobilità passiva extraregionale					
PDA101	Debiti v/Regione o Provincia Autonoma per mobilità passiva internazionale					
PDA110	Acconto quota FSR da Regione o Provincia Autonoma					45.191.712
PDA111	Debiti v/Regione o Provincia Autonoma per anticipazione ripiano disavanzo programmato dai Piani aziendali di cui all'art. 1, comma 528, L. 205/2015					
PDA112	Debiti v/Regione o Provincia Autonoma per contributi L. 210/92					
PDA120	Altri debiti v/Regione o Provincia Autonoma - GSA					
PDA121	Altri debiti v/Regione o Provincia Autonoma					57.788
	<b>DEBITI V/COMUNI:</b>					
...	...					
	<b>DEBITI V/AZIENDE SANITARIE PUBBLICHE DELLA REGIONE</b>					
PDA160	Debiti v/Aziende sanitarie pubbliche della Regione - per quota FSR			48.454	61.520	1.307.072
PDA170	Debiti v/Aziende sanitarie pubbliche della Regione - finanziamento sanitario aggiuntivo corrente LEA					
PDA180	Debiti v/Aziende sanitarie pubbliche della Regione - finanziamento sanitario aggiuntivo corrente extra LEA					
PDA190	Debiti v/Aziende sanitarie pubbliche della Regione - mobilità in compensazione					
PDA200	Debiti v/Aziende sanitarie pubbliche della Regione - mobilità non in compensazione					
PDA210	Debiti v/Aziende sanitarie pubbliche della Regione - altre prestazioni			48.454	61.520	1.307.072
PDA211	Debiti v/Aziende sanitarie pubbliche della Regione - altre prestazioni STP					
PDA212	Debiti v/Aziende sanitarie pubbliche della Regione - per contributi da Aziende sanitarie pubbliche della Regione o Prov. Aut. (extra fondo)					
PDA213	Debiti v/Aziende sanitarie pubbliche della Regione - per contributi L. 210/92					
	<b>Debiti v/Aziende Sanitarie pubbliche fuori Regione</b>					1.575
PDA220						
PDA230	<b>Debiti v/Aziende sanitarie pubbliche della Regione per versamenti c/patrimonio netto</b>					
PDA231	Debiti v/Aziende sanitarie pubbliche della Regione per versamenti c/patrimonio netto - finanziamento per investimenti					
PDA232	Debiti v/Aziende sanitarie pubbliche della Regione per versamenti c/patrimonio netto - incremento fondo di dotazione					
PDA233	Debiti v/Aziende sanitarie pubbliche della Regione per versamenti c/patrimonio netto - ripiano perdite					
PDA234	Debiti v/Aziende sanitarie pubbliche della Regione per anticipazione ripiano disavanzo programmato dai piani aziendali di cui all'art. 1, comma 528, L. 208/2015					
PDA235	Debiti v/Aziende sanitarie pubbliche della Regione per versamenti c/patrimonio netto - altro					
	<b>TOTALE DEBITI V/AZIENDE SANITARIE PUBBLICHE</b>			48.454	61.520	1.308.646
	<b>DEBITI V/SOCIETA' PARTECIPATE E/O ENTI DIPENDENTI</b>					
PDA250	Debiti v/enti regionali:					
.....	.....					
PDA260	Debiti v/sperimentazioni gestionali:					
.....	.....					
PDA270	Debiti v/altre partecipate:					
.....	.....					
	<b>DEBITI V/FORNITORI:</b>					
PDA290	Debiti verso erogatori (privati accreditati e convenzionati) di prestazioni sanitarie					
PDA300	Debiti verso altri fornitori	61.172	117.064	277.223	453.278	22.981.496
	<b>DEBITI V/ISTITUTO TESORIERE</b>					2.316.882
PDA320	<b>DEBITI TRIBUTARI:</b>					
...	...					3.028.020
	<b>DEBITI V/ISTITUTI PREVIDENZIALI, ASSISTENZIALI E SICUREZZA SOCIALE:</b>					
PDA330		138.342	-	981	-	4.376.662
...	...					
	<b>DEBITI V/ALTRI:</b>					
PDA340	Debiti v/altri finanziatori	217.858	34.241	58.234	149.364	5.977.991
PDA350	Debiti v/dipendenti	169.802	29.588	26.945	75.489	4.196.802
PDA360	Debiti v/gestioni liquidatorie					
PDA370	Altri debiti diversi:	48.056	4.654	31.289	73.875	1.781.189
.....	.....					

Tab. 42 – Dettaglio dei debiti per anno di formazione

CODICE MOD. SP	DEBITI	DEBITI PER SCADENZA		
		Entro 12 mesi	Tra 1 e 5 anni	Oltre 5 anni
<b>PDA000</b>	<b>MUTUI PASSIVI</b>	1.213.870	6.147.768	
	<b>DEBITI V/STATO</b>			
PDA020	Debiti v/Stato per mobilità passiva extraregionale			
PDA030	Debiti v/Stato per mobilità passiva internazionale			
PDA040	Acconto quota FSR v/Stato			
PDA050	Debiti v/Stato per restituzione finanziamenti - per ricerca:			
...	...			
PDA060	Altri debiti v/Stato			
...	...			
	<b>DEBITI V/REGIONE O PROVINCIA AUTONOMA</b>	<b>45.901.374</b>	-	-
PDA080	Debiti v/Regione o Provincia Autonoma per finanziamenti - GSA	-		
PDA081	Debiti v/Regione o Provincia Autonoma per finanziamenti			
PDA090	Debiti v/Regione o Provincia Autonoma per mobilità passiva intraregionale	651.873		
PDA100	Debiti v/Regione o Provincia Autonoma per mobilità passiva extraregionale			
PDA101	Debiti v/Regione o Provincia Autonoma per mobilità passiva internazionale			
PDA110	Acconto quota FSR da Regione o Provincia Autonoma	45.191.712	-	-
PDA111	Debiti v/Regione o Provincia Autonoma per anticipazione ripiano disavanzo programmato dai Piani aziendali di cui all'art. 1, comma 528, L. 205/2015			
PDA112	Debiti v/Regione o Provincia Autonoma per contributi L. 210/92			
PDA120	Altri debiti v/Regione o Provincia Autonoma - GSA			
PDA121	Altri debiti v/Regione o Provincia Autonoma	57.788		
	<b>DEBITI V/COMUNI:</b>	-		
...	...			
	<b>DEBITI V/AZIENDE SANITARIE PUBBLICHE DELLA REGIONE</b>	<b>1.417.045</b>	-	-
PDA160	Debiti v/Aziende sanitarie pubbliche della Regione - per quota FSR			
PDA170	Debiti v/Aziende sanitarie pubbliche della Regione - finanziamento sanitario aggiuntivo corrente LEA			
PDA180	Debiti v/Aziende sanitarie pubbliche della Regione - finanziamento sanitario aggiuntivo corrente extra LEA			
PDA190	Debiti v/Aziende sanitarie pubbliche della Regione - mobilità in compensazione			
PDA200	Debiti v/Aziende sanitarie pubbliche della Regione - mobilità non in compensazione			
PDA210	Debiti v/Aziende sanitarie pubbliche della Regione - altre prestazioni	1.417.045	-	-
PDA211	Debiti v/Aziende sanitarie pubbliche della Regione - altre prestazioni STP			
PDA212	Debiti v/Aziende sanitarie pubbliche della Regione - per contributi da Aziende sanitarie pubbliche della Regione o Prov. Aut. (extra fondo)			
PDA213	Debiti v/Aziende sanitarie pubbliche della Regione - per contributi L. 210/92			
PDA220	<b>Debiti v/Aziende Sanitarie pubbliche fuori Regione</b>	1.575	-	-
PDA230	<b>Debiti v/Aziende sanitarie pubbliche della Regione per versamenti c/patrimonio netto</b>			
PDA231	Debiti v/Aziende sanitarie pubbliche della Regione per versamenti c/patrimonio netto - finanziamento per investimenti			
PDA232	Debiti v/Aziende sanitarie pubbliche della Regione per versamenti c/patrimonio netto - incremento fondo di dotazione			
PDA233	Debiti v/Aziende sanitarie pubbliche della Regione per versamenti c/patrimonio netto - ripiano perdite			
PDA234	Debiti v/Aziende sanitarie pubbliche della Regione per anticipazione ripiano disavanzo programmato dai piani aziendali di cui all'art. 1, comma 528, L. 208/2015			
PDA235	Debiti v/Aziende sanitarie pubbliche della Regione per versamenti c/patrimonio netto - altro			
	<b>TOTALE DEBITI V/AZIENDE SANITARIE PUBBLICHE</b>	<b>1.418.620</b>	-	-
	<b>DEBITI V/SOCIETA' PARTECIPATE E/O ENTI DIPENDENTI</b>			
PDA250	<b>Debiti v/enti regionali:</b>			
.....	.....			
PDA260	<b>Debiti v/sperimentazioni gestionali:</b>			
.....	.....			
PDA270	<b>Debiti v/altre partecipate:</b>			
.....	.....			
	<b>DEBITI V/FORNITORI:</b>			
PDA280	Debiti verso erogatori (privati accreditati e convenzionati) di prestazioni sanitarie			
PDA290	Debiti verso erogatori (privati accreditati e convenzionati) di prestazioni sanitarie			
PDA300	Debiti verso altri fornitori	23.890.234	-	-
	<b>DEBITI V/ISTITUTO TESORIERE</b>	2.316.882		
PDA320	<b>DEBITI TRIBUTARI:</b>	3.028.020	-	-
...	...			
PDA330	<b>DEBITI V/ISTITUTI PREVIDENZIALI, ASSISTENZIALI E SICUREZZA SOCIALE:</b>	4.515.985	-	-
...	...			
	<b>DEBITI V/ALTRI:</b>	<b>6.437.689</b>	-	-
PDA340	<b>Debiti v/altri finanziatori</b>			
PDA350	<b>Debiti v/altri finanziatori</b>			
PDA360	<b>Debiti v/dipendenti</b>	4.498.625	-	-
PDA370	<b>Debiti v/gestioni liquidatorie</b>			
PDA380	<b>Altri debiti diversi:</b>	1.939.064	-	-
.....	.....			

Tab. 43 – Dettaglio dei debiti per scadenza



DETTAGLIO MUTUI	Destinazione	Soggetto erogatore	Riferimenti delibera di autorizzazione regionale	Importo iniziale	Scadenza	Debito residuo	Tasso di interesse	Garanzie reali
Mutuo CCDDPP	Realizzazione Nuovo Ospedale Meyer	Cassa Depositi e Prestiti Spa	DGRT 692 del 02/10/2006	4.000.000	31/12/2026	1.079.025	4,111%	Nessuna
Mutuo CCDDPP	Piano straordinario rinnovo delle tecnologie	Cassa Depositi e Prestiti Spa	DGRT 266 del 16/04/2007	7.700.000	31/12/2028	3.186.494	5,236%	Nessuna
Mutuo BNL S.p.A.	Finanziamento nuove opere ed acquisizione strumentari ICT	Banca Nazionale del lavoro Spa	DGRT 1253 del 13/11/2017	5.000.000	31/12/2028	3.096.120	1,618%	Nessuna
<b>TOTALE MUTUI</b>				<b>16.700.000</b>		<b>7.361.639</b>		

**Tab. 44 – Dettaglio mutui**

DETTAGLIO DEBITI INTRAREGIONALI PER SINGOLA AZIENDA	Mobilità in compensazione	Mobilità non in compensazione	Altre prestazioni
AUSL TOSCANA NORD OVEST			13.798
AUSL TOSCANA CENTRO			69.677
AUSL TOSCANA SUD EST			20.709
AZIENDA OSPEDALIERO UNIVERSITARIA CAREGGI			1.280.172
AZIENDA OSPEDALIERO UNIVERSITARIA PISANA			23.397
AZIENDA OSPEDALIERO UNIVERSITARIA SENESE			3.800

**Tab. 45 – Dettaglio debiti intraregionali per mobilità (in compensazione e non) e per altre prestazioni**

Questi debiti sono stati oggetto di riconciliazione con le singole aziende di cui riportiamo sotto prospetto riassuntivo, con le relative differenze riconciliate.

PROSPETTO RICONCILIAZIONE DEBITI/CREDITI ASL/AOU R.T.							ALL. N. 1		
ASL/AO	Prot. lett. n.	data	Situazione a debito Meyer			risposta		Note	
			fatt.al 31/12/22	fatt/nc da ricevere	totale debito	n.	data		
ASL TOSCANA NORD OVEST	5142	21/05/2023		13.798,00	13.798,00	ao_uno/2023/0156007	16/05/2023	*	
ASL TOSCANA CENTRO	5145	22/05/2023	32.709,50	36.967,29	69.676,79	36812/V2	05/06/2023	**	
ASL TOSCANA SUD EST	5147	22/05/2023	10.000,00	10.708,98	20.708,98	PWC	26/05/2023	***	
AOU CAREGGI	5207	23/05/2023	432.472,60	847.699,84	1.280.172,44	PWC	06/06/2023	****	
AOU PISANA	5143	22/05/2023	16.463,80	6.933,00	23.396,80	25292	25/05/2026		
AOU SENESE	5144	5349		3.800,35	3.800,35	9581	16/05/2023	*****	
ESTAR	4483	26/04/2023	6.683.598,71	1.987.590,87	8.671.189,58	COBI.CLI/2023.003	27/04/2023		
MONASTERIO	5311	25/05/2023	0,00	151.648,60	151.648,60	15399/2023	26/05/2023		
ISPRO	4303	20/04/2023	-	-	-	2162	04/05/2023		
			<b>7.175.244,61</b>	<b>3.059.146,93</b>	<b>10.234.391,54</b>				

\* Si rileva una differenza di euro 12.552,00 dovuta a:  
- mancata contabilizzazione da parte dell'AOU Meyer del debito relativo progetti di cooperazione internazionale in quanto non ancora pervenuta rendicontazione  
- fattura 256/304/2023 per AOU Meyer IRCCS bilancio 2022 per Asl Toscana Nord Ovest sopravvenienza 2023  
- bolli su fatture da ricevere

\*\* Si rileva una differenza di euro 109.330,59 dovuta a:  
- euro 112.500,00 dovuta alla mancata contabilizzazione da parte dell'AOU Meyer del debito relativo a progetti di cooperazione internazionale in quanto non ancora pervenuta rendicontazione  
- euro 4.742,00 dovuta alla fattura 18/205/2023 Asl Toscana Centro per AOU Meyer fattura da ricevere per Asl Toscana Centro sopravvenienza 2023  
- euro 1.586,59 dovuta a note credito 18/583/21 e 18/454/2022 Asl Toscana Centro per AOU Meyer aperta per Asl Toscana Centro considerate chiuse  
- euro 14,00 bolli

\*\*\* Si rileva una differenza di euro 4,00 dovuta ai bolli su fatture da ricevere

\*\*\*\* Si rileva una differenza di euro 8.958,00 dovuta a:  
- euro 42,00 dovuta ai bolli  
- euro 9.000 relativi ad una fattura (FT.1061/310/2021) rifiutata dall'AOU Meyer

\*\*\*\*\* Si rileva una differenza di euro 4,00 dovuta ai bolli su fatture da ricevere

La differenza di Euro 5.492 fra quanto rilevato nella tabella soprariportate e quanto emerge dalla tabella n. 43 è riconducibile interamente all'IVA Split su fatture emesse da parte della AOU Careggi (che nel prospetto di riconciliazione non sono rappresentate in quanto costituiscono un debito direttamente verso l'Erario.

#### DB01 – Transazioni

<del>DB01 – NO</del>	I debiti verso fornitori non sono sottoposti a procedure di transazione regionali.
DB01 – SI	I debiti verso fornitori sono sottoposti a procedure di transazione regionali. <i>[SPECIFICARE IMPORTI PER FORNITORI E ALLEGARE COMUNICAZIONI REGIONALI IN MERITO].</i>

#### Altre informazioni relative a debiti.

Informazione	Caso presente in azienda?		Se sì, illustrare
	NO	SI	
<b>DB02 - Altro.</b> Esistono altre informazioni che si ritiene necessario fornire per soddisfare la regola generale secondo cui "Se le informazioni richieste da specifiche disposizioni di legge non sono sufficienti a dare una rappresentazione veritiera e corretta, si devono fornire le informazioni complementari necessarie allo scopo" (art 2423 cc)?	X		

I debiti verso personale dipendente per retribuzioni di lavoro al 31/12/2022, in conformità all'esercizio precedente, non comprendono l'importo delle ferie maturate e non godute a tale data per le ragioni di seguito esposte.

Il comportamento contabile dell'Azienda tiene infatti conto:

- della disciplina in materia di ferie spettanti al personale dipendente introdotta dall'art. 5, comma 8, Titolo I del D.L. 95/2012 convertito con Legge n. 135/2012, ovvero "Le ferie, i riposi ed i permessi spettanti al personale, anche di qualifica dirigenziale, delle amministrazioni pubbliche inserite nel conto economico consolidato della pubblica amministrazione, come individuate dall'Istituto nazionale di statistica (ISTAT) ai sensi dell'articolo 1, comma 2, della legge 31 dicembre 2009, n. 196, nonché delle autorità indipendenti ivi inclusa la Commissione nazionale per le società e la borsa (Consob), sono obbligatoriamente fruiti secondo quanto previsto dai rispettivi ordinamenti e non danno luogo in nessun caso alla corresponsione di trattamenti economici sostitutivi. La presente disposizione si applica anche in caso di cessazione del rapporto di lavoro per mobilità, dimissioni, risoluzione, pensionamento e raggiungimento del limite di età. Eventuali disposizioni normative e contrattuali più favorevoli cessano di avere applicazione a decorrere dall'entrata in vigore del presente decreto. La violazione della presente disposizione, oltre a comportare il recupero delle somme indebitamente erogate, è fonte di responsabilità disciplinare ed amministrativa per il dirigente responsabile [...]";
- delle finalità sottese alla disciplina di cui al punto precedente, volte a conseguire una razionalizzazione delle spese per il personale, limitando pertanto la liquidazione delle ferie non godute a

limitate ipotesi e tipologie rientranti in situazioni di salvaguardia (previste dalle disposizioni contrattuali e normative applicabili);

- della vigente normativa in materia alla quale l'Azienda si è uniformata e pertanto non procedendo all'accantonamento per ferie maturate e non godute anche a seguito del documento trasmesso dal Ministero della Salute alle Regioni in data 21/01/2013 che al punto 24 stabilisce il corretto trattamento contabile di tale posta;
- che l'Azienda, in considerazione del quadro normativo di riferimento, si è impegnata nella sensibilizzazione dei vari responsabili di struttura affinché la programmazione delle singole unità permetta la fruizione delle ferie nell'esercizio di maturazione, precisando limiti all'eventuale rinvio nella fruizione delle medesime per motivate esigenze del lavoratore e/o per motivate esigenze organizzative dell'amministrazione;
- che in continuità aziendale e costanza di rapporto di lavoro dipendente, il postulato correlazione economica si manifesta quando ciascun dipendente matura gradualmente il proprio diritto durante l'esercizio ed il costo del personale, inteso nella sua globalità (e quindi inclusivo del periodo di ferie retribuito), è correlato al beneficio ottenuto dall'Azienda nell'esercizio dello stesso nell'espletamento delle sue funzioni, concorrendo pertanto alla generazione delle attività aziendali;
- che l'insorgenza dell'onere a carico dell'Azienda in tema di permessi e riposi non goduti sia nei fatti riferibile a situazioni in cui il rapporto di lavoro si concluda in modo anomalo, non prevedibile e comunque circostanziato con caratteristiche di eccezionalità (come ad esempio i decessi nel qual caso l'Azienda ha corrisposto i relativi compensi agli eredi, fattispecie non accaduta per l'esercizio 2022).

Alla luce di tali considerazioni tale fattispecie è da considerare una passività il cui grado di avveramento è da considerarsi possibile e tendenzialmente remoto.

## 15. Ratei e risconti passivi

CODICE MOD. CE	RATEI PASSIVI	Importo	di cui oltre 12 mesi
BA1650	B.2.B.1.8) Utenze telefoniche	492	
BA1670	B.2.B.1.10) Altre utenze	7.645	
BA2550	B.9.C.2) Altri oneri diversi di gestione	23.077	
	<b>Totale</b>	<b>31.214</b>	

Tab. 46 – Ratei passivi – Dettaglio a livello di costo (codice CE)

CODICE MOD. CE	RISCONTI PASSIVI	Importo	di cui oltre 12 mesi
AA1070	A.9.A) Ricavi per prestazioni non sanitarie	398.733	
AA1090	A.9.C) Altri proventi diversi		
	<b>Totale</b>	<b>398.733</b>	

Tab. 47 – Risconti passivi – Dettaglio a livello di ricavo (codice CE)

### Altre informazioni relative a ratei e risconti passivi.

Informazione	Caso presente in azienda?		Se sì, illustrare
<b>RP01 – Altro.</b> Esistono altre informazioni che si ritiene necessario fornire per soddisfare la regola generale secondo cui “Se le informazioni richieste da specifiche disposizioni di legge non sono sufficienti a dare una rappresentazione veritiera e corretta, si devono fornire le informazioni complementari necessarie allo scopo” (art 2423 cc)?	NO	SI	

## 16.Conti d'ordine

CODICE MOD. SP	CONTI D'ORDINE	Valore iniziale	Incrementi	Decrementi	Valore finale
PFA000	G. I) CANONI DI LEASING ANCORA DA PAGARE				
PFA010	G. II) DEPOSITI CAUZIONALI	48.545		48.545	-
PFA020	G. III) BENI IN COMODATO				
PFA021	G. IV) CANONI DI PROJECT FINANCING ANCORA DA PAGARE				
PFA030	G. V) ALTRI CONTI D'ORDINE	-	-	-	60.058
	<i>Canoni di leasing a scadere</i>				
	<i>Depositi cauzionali</i>				
	<i>Beni di terzi presso l'Azienda</i>				
	<i>Garanzie prestate (fidejussioni, avalli, altre garanzie personali e reali)</i>	-	60.058	-	60.058
	<i>Beni in contenzioso</i>				
	<i>Altri impegni assunti</i>				
	<b>Totale</b>	<b>48.545</b>	<b>-</b>	<b>48.545</b>	<b>60.058</b>

Tab. 48 – Dettagli e movimentazioni dei conti d'ordine

### Altre informazioni relative a conti d'ordine.

Informazione	Caso presente in azienda?		Se sì, illustrare
<b>CO01.</b> Sono state attivate operazioni di project finance?	<del>NO</del>	SI	
<b>CO02.</b> Esistono beni dell'Azienda presso terzi (in deposito, in pegno o in comodato)?	<del>NO</del>	SI	
<b>CO03 – Altro.</b> Esistono altre informazioni che si ritiene necessario fornire per soddisfare la regola generale secondo cui "Se le informazioni richieste da specifiche disposizioni di legge non sono sufficienti a dare una rappresentazione veritiera e corretta, si devono fornire le informazioni complementari necessarie allo scopo" (art 2423 cc)?	<del>NO</del>	SI	

## 17. Contributi in conto esercizio

CODICE MOD. CE	CONTRIBUTI IN C/ESERCIZIO
AA0030	Contributi da Regione o Prov. Aut. per quota F.S. regionale indistinto
AA0080	Contributi da Regione o Prov. Aut. (extra fondo) - Risorse aggiuntive da bilancio regionale a titolo di copertura <u>LEA</u>
AA0090	Contributi da Regione o Prov. Aut. (extra fondo) - Risorse aggiuntive da bilancio regionale a titolo di copertura <u>extra LEA</u>

Quota capitaria	Funzioni	Altro	Note
	50.847.077		

Tab. 48 – Dettagli contributi in conto esercizio

CODICE MOD. CE	DETTAGLIO CONTRIBUTI IN C/ESERCIZIO	Atto	Data	Oggetto	Importo assegnato	Importo utilizzato	Codice conto
AA0020	DA REGIONE O P.A. PER QUOTA F.S. REGIONALE:						
AA0030	Quota F.S. regionale - indistinto						
	Progetto 1	DRT 8186/22	29/04/2022	GESTIONE AMMINISTRATIVA STRATEGIA COOPERAZIONE INTERNAZIONALE RICOVERI BAMBINI AREA VASTA CENTRO	250.000		A.1.A
	Progetto 2	DRT 8186/22	29/04/2022	SALUTE E MIGRAZIONE ORGANIZZAZIONE-COORDINAMENTO E GESTIONE	100.000		A.1.A
	Progetto 3	DRT 8677/22	11/05/2022	TELEREHABILITATION FOR VISUAL FIELD DEFECTS	80.000		A.1.A
	Progetto 4	DRT 18040/19	15/10/2019	HIGHER-ORDER SOCIAL COGNITION IN CHILDREN, ADOLESCENTS E ADULTS WITH TEMPORAL LOBE EPILEPSY	10.000		A.1.A
	Progetto 4	DRT 15271/18	26/09/2018	NETVAC	5.600		A.1.A
	Progetto 5	DRT 8245/20	26/05/2020	BETA3TUMPED	132.705		A.1.A
	Progetto 6	DRT 8245/20	26/05/2020	PREHMO	109.367		A.1.A
	Progetto 7	DRT 8245/20	26/05/2020	COVASAKI	72.000		A.1.A
	Progetto 8	DRT 21869/20	18/12/2020	GLI HOPE	63.717		A.1.A
	Progetto 9	DRT 1922/21	29/01/2021	IMPLEMENTATION OF PERSONALISED MANAGEMENT IN NEPHROTIC SYNDROME (PER-NEPH)	90.000		A.1.A
	Progetto 10	DRT 19492/21	02/11/2021	RICOVERI UMANITARI FONDAZIONE MONASTERIO	150.000		A.1.A
	Progetto 11	DRT 8186/22	29/04/2022	CORSI AIDS 2021-2022	200.000		A.1.A
	Progetto 12	DRT. 16395/22	11/08/2022	FINANZIAMENTO ATTIVITA' DI SCREENING NEONATALE PER SMA 2021	174.846		A.1.A
	Progetto 13	DRT 14762/21	24/08/2021	ASSEGNAZIONE FINALE 2022 - QUOTA FSR IND. FINALIZZATO - ESENZIONE PAZIENTI COVID	339.450		A.1.A
	Progetto 14	DGRT 489/23	08/05/2023	ASSEGNAZIONE INIZIALE FONDO DI RIEQUILIBRIO ANNO 2022	98.802		A.1.A
	Progetto 15	DGRT 6/22	10/01/2022	ASSEGNAZIONE FONDO ORDINARIO DI GESTIONE ED ALTRI FONDI ANNO 2022	18.617.966		A.1.A
	Progetto 16	DGRT 6/22	10/01/2022	I ASSEGNAZIONE INTERMEDIA 2022	6.276.002		A.1.A
	Progetto 17	DGRT 1389/22	07/12/2022	II ASSEGNAZIONE INTERMEDIA 2022 - QUOTA FONDO SANITARIO INDISTINTO	4.048.257		A.1.A
	Progetto 18	DGRT 1575/22	27/12/2022	ASSEGNAZIONE FINALE 2022 - QUOTA FSR INDISTINTO	12.425.161		A.1.A
	Progetto 19	DGRT 489/23	08/05/2023		7.603.205		A.1.A

CODICE MOD. CE	DETTAGLIO CONTRIBUTI IN C/ESERCIZIO	Atto	Data	Oggetto	Importo assegnato	Importo utilizzato	Codice conto
AA0040	Quota F.S. regionale - vincolato:						
	Progetto 1	DGRT 1575/22	27/12/2022	ASSEGNAZIONE INTERMEDIA 2022	3.585.120	3.585.120	A.1.A
AA0050	EXTRA FONDO:						
AA0070	Contributi da Regione o Prov. Aut. (extra fondo) vincolati:						
	Progetto 1	DRT 23429/22	18/11/2022	FINANZIAMENTO PROGETTO SVILUPPO DELLA FORMAZIONE IN SIMULAZIONE	10.288	64	A.1.B.1
AA0080	Contributi da Regione o Prov. Aut. (extra fondo) - Risorse aggiuntive da bilancio regionale a titolo di copertura LEA						
	Progetto 1						
AA0090	Contributi da Regione o Prov. Aut. (extra fondo) - Risorse aggiuntive da bilancio regionale a titolo di copertura extra LEA						
AA0100	Contributi da Regione o Prov. Aut. (extra fondo) - Altro						
AA0120	Contributi da Aziende sanitarie pubbliche della Regione o Prov. Aut. (extra fondo) vincolati:						
	Progetto 1	CONVENZIONE RT - ASL TOSCANA NORD OVEST	12/02/2021	SPACENET	3.360	3.360	A.1.B.5
	Progetto 2	CONVENZIONE RT - AOU SENESE	25/02/2021	GEN-COVID	7.200	7.200	A.1.B.5
AA0130	Contributi da Aziende sanitarie pubbliche (extra fondo) altro:						
	....						
	....						
AA0150	Contributi da altri soggetti pubblici (extra fondo) vincolati:						
	Progetto 1	ATS REPERTORIO N. 3141 REGISTRATO ALL'AGENZIA DELLE ENTRATE UFFICIO TERRITORIALE DI FIRENZE IL 03/06/2020 AL N. 18705 SERIE 1T	03/06/2020	ANTINCT	20.747	7.355	A.1.B.6
	Progetto 2	ATS REPERTORIO N. 88838 FASCICOLO 16669 REGISTRATO ALL'AGENZIA DELLE ENTRATE UFFICIO TERRITORIALE DI FIRENZE IL 10/06/2020 AL N. 19138 SERIE 1T	10/06/2020	PRECISE	72.000	57.077	A.1.B.6
	Progetto 3	ATS REPERTORIO N. 13574 REGISTRATO ALL'AGENZIA DELLE ENTRATE UFFICIO TERRITORIALE DI FIRENZE IL 11/06/2020 AL N. 19347 SERIE 1T	11/06/2020	SUCHADOCAN	20.400	20.400	A.1.B.6
	Progetto 4	DELIBERA D.G 69/20 CONTRATTO AOUM - AICS ALBANIA	14/02/2020	PROVISION OF TECHNICAL ASSISTANCE SERVICES TO ALBANIAN PUBLIC HEALTH INSTITUTIONS FOR THE IMPROVING OF THE EMERGENCY - URGENCY HEALTH SYSTEM IN COASTAL AREAS	155.020	14.640	A.1.B.6
	Progetto 5	DELIBERA DG 296/22 CONTRATTO AOUM - AICS	09/06/2022	CREAZIONE DI UNA RETE SANITARIA IN KENYA, TANZANIA E UGANDA	588.382	11.661,72	A.1.B.6
	Progetto 6	DELIBERA D.G. 502/21	09/09/2021	NICARAGUA QUALITA' DELL'ACQUA POTABILE E PROMOZIONE DELLA SALUTE	42.000	6.000,00	A.1.B.6
	Progetto 7	DELIBERA D.G. 487/22	27/10/2022	PROGRAMMA DI EMERGENZA IN LIBIA PER IL SUPPORTO DEI SERVIZI PEDIATRICI	297.000		A.1.B.6

CODICE MOD. CE	DETTAGLIO CONTRIBUTI IN C/ESERCIZIO	Atto	Data	Oggetto	Importo assegnato	Importo utilizzato	Codice conto
	Progetto 8	DRT. 22945/22	16/11/2022	VALUTAZIONE DELLE PROBLEMATICHE COGNITIVE NEUROPSICOLOGICHE E NELLE PATOLOGIE	17.650		A.1.B.6
	Progetto 9	Bando Ricerca Finalizzata 2016	2016	EROGAZIONE 10% PROGETTO RF-2016-02362384	14.250	14.250,00	A.1.B.6
	Progetto 10	DGRT 1575/22	27/12/2022	II ASSEGNAZIONE INTERMEDIA 2022 - PAY BACK DISPOSITIVI MEDICI	4.397.716	4.397.715,76	A.1.B.6
	Progetto 11	DGRT 489/23	08/05/2023	ASSEGNAZIONE FINALE 2022 - QUOTA EXTRAFONDO SANITARIA CRI	26.505	26.505,47	A.1.B.6
	....						
AA0160	Contributi da altri soggetti pubblici (extra fondo) L.210/92:						
AA0170	Contributi da altri soggetti pubblici (extra fondo) altro:						
	Progetto 1						
	Progetto 2						
	PER RICERCA:						
AA0190	Contributi da Ministero della Salute per ricerca corrente:						
	Progetto 1			Contributo per Ricerca Corrente anno 2022	363.619	363.619	A.1.C.1
	....						
AA0200	Contributi da Ministero della Salute per ricerca finalizzata:						
	Progetto 1						
	Progetto ....						
AA0210	Contributi da Regione ed altri soggetti pubblici per ricerca:						
	Progetto 1						
	Progetto 2						
AA0220	Contributi da privati per ricerca:						
	Progetto 1	GRANT AGREEMENT	21/03/2022	ERDHEIM CHESTER DISEASE	47.937		A.1.C.4
	Progetto 2	LETTERA ASSEGNAZIONE CONTRIBUTO GRUPPO ITALIANO PER LA LOTTA CONTRO IL LES	19/07/2022	OPTIMIZING THE DIAGNOSTIC WORKFLOW IN PATIENTS WITH EPILEPTOGENIC DEVELOPMENTAL DISORDERS: ACCURATE IDENTIFICATION OF SOMATIC MOSAICISMS BY NEXTGENERATION SEQUENCING	30.000	-	A.1.C.4
AA0230	CONTRIBUTI DA PRIVATI:						
	Progetto 1	Contributi da soggetti privati vari per oncematologia	2022		46.029	12.067	A.1.D
	Progetto 2	CHOP	2022	CBTTC Research Agreement	12.154	6.600	A.1.D
	Progetto 3	FONDAZIONE MEYER	2022	FINANZIAMENTO CONTRATTO LP SOSA NEUROCHIRURGIA FUNZIONALE E DELL'EPILESSIA	34.385	34.385	A.1.D
	Progetto 4	FONDAZIONE MEYER PRATICA 58/22	2022	FINANZIAMENTO BORSA DI STUDIO CLINICAL TRIAL OFFICE	23.000	22.810	A.1.D
	Progetto 5	ACCORDO AOUM - ECFS	13/07/1905	CONTINUED RESEARCH CAPACITY (CRC)	7.750	7.000	A.1.D
	Progetto 6	FONDAZIONE MEYER PRATICA 130/22	2022	ORAL MANIFESTATIONS IN RARE DISEASES	75.000	75.000	A.1.D
	Progetto 7	FONDAZIONE MEYER	2022	ACCORDO COLLABORAZIONE SIMPEDI BOSTON SVILUPPO PROGRAMMA SIMMEYER	8.166	8.166	A.1.D
	Progetto 8	ACCORDO DI COLLABORAZIONE COSPE - AOUM	2021	HAND IN HAND	29.508	-	A.1.D
	Progetto 9	ASSOCIAZIONE CIESSEMME	2022	FINANZIAMENTO BORSA DI STUDIO IMMUNOEMATOLOGI A	20.000	14.618	A.1.D
	Progetto 10	FONDAZIONE MEYER PRATICA 78/22	2022	CONTRATTO L.P. DIFETTI CONGENITI	14.375	8.379	A.1.D
	Progetto 11	FONDAZIONE MEYER PRATICA 74/22	2022	BORSA DI STUDIO PSICOLOGO	15.000	2.341	A.1.D



CODICE MOD. CE	DETTAGLIO CONTRIBUTI IN C/ESERCIZIO	Atto	Data	Oggetto	Importo assegnato	Importo utilizzato	Codice conto
	Progetto 12	FONDAZIONE MEYER PRATICA 114/22	2022	CONTRATTO L.P.	112.700	15.752	A.1.D
	Progetto 13	FONDAZIONE MEYER PRATICA 111/22	2022	BORSA DI STUDIO SOC CARDIOLOGIA	20.000	2.341	A.1.D
	Progetto 14	DELIBERA D.G. 192/22	07/04/2022	PERSONALE DEDICATO ALLE ATTIVITA' SVOLTE PER LE FINALITA' DEL REGISTRO ITALIANO FIBROSI	10.110	-	A.1.D
	Progetto 15	ONERI COMITATO ETICO	2022	BORSE STUDIO COMITATO ETICO	46.000	3.590	A.1.D
	Progetto 16	FONDAZIONE MEYER	2022	INDAGINI GENETICHE TRASVERSALI	69.000	-	A.1.D
	Progetto 17	FONDAZIONE MEYER	2022	CONTRATTO L.P. CARDIOLOGIA DIAGNOSTICA	43.125	2.600	A.1.D
	Progetto 18	FONDAZIONE MEYER PRATICA 163/22	2022	STUDIO DELLA BIOENERGETICA MITOCONDRIALE NEI TUMORI SOLIDI PEDIATRICI	25.000	6.000	A.1.D
	Progetto 19	FONDAZIONE MEYER PRATICA 161/22	2022	FINANZIAMENTO BORSA DI STUDIO SOC ONCOLOGIA-EMATOLOGIA	20.000	5.867	A.1.D
	Progetto 20	ONERI COMITATO ETICO	2022	FINANZ. MEYER CHILDREN'S RESEARCH INSTITUTE	209.018	-	A.1.D
	Progetto 21	FONDAZIONE MEYER PRATICA 128/22	2022	FINANZIAMENTO PSICOLOGO SOSA DISTURBI RESPIRATORI DEL SONNO	15.000	-	A.1.D
	Progetto 22	FINANZIAMENTO DA PRIVATI	2022	NO PROG. FINANZIATI DA PRIVATI	5.820	58.920	A.1.D
	Progetto 23	FONDAZIONE MEYER PRATICHE VARIE	2022	Contribuzione sostegno attività AOU anno 2022	4.585.174	4.487.553	A.1.D
<b>TOTALE CONTRIBUTI IN C/ESERCIZIO</b>					<b>65.992.585</b>	<b>13.288.955</b>	

**Tab. 50 – Informativa contributi in conto esercizio**

CODICE MOD. CE	DETTAGLIO RETTIFICA CONTRIBUTI C/ESERCIZIO PER DESTINAZIONE AD INVESTIMENTI	Contributo assegnato	Quota destinata ad investimenti	Incidenza %
AA0020	Contributi in c/esercizio da Regione o P.A. per quota F.S. regionale	454.255	63.540	13,99%
AA0060	Contributi in c/esercizio da Regione o P.A. extra fondo	-	-	
AA0110	Contributi in c/esercizio da aziende sanitarie pubbliche (extra fondo)	-	-	
AA0180	Contributi in c/esercizio per ricerca	-	-	
AA0230	Contributi in c/esercizio da privati	165.015	1.476	0,89%
	<b>Totale</b>	<b>619.270</b>	<b>65.016</b>	<b>10,5%</b>

**Tab. 49 – Dettaglio rettifica contributi in conto esercizio per destinazione ad investimenti**

L'importo è composto per 14.255,22 euro a titolo di brevetti finanziati con contributi c/es. indistinti di FSR. Tale valore è stato iscritto sia nella colonna del contributo assegnato che in quella destinata ad investimenti.

**Altre informazioni relative a contributi in conto esercizio.**

Informazione	Caso presente in azienda?	Se sì, illustrare
<b>CT01.</b> Sono state rilevate significative variazioni rispetto all'esercizio precedente?	<del>NO</del> SI	

In riferimento a quanto rappresentato nella tabella 51 di seguito riportiamo quanto evidenziato nel paragrafo 11 «Anche nel corso del 2022 abbiamo continuato ad utilizzare dei finanziamenti in c/esercizio per

*effettuare degli investimenti patrimoniali, pertanto come previsto dal D.Lgs. 118/2011 abbiamo provveduto ad incrementare il relativo “Fondo Rettifica Contributi in Conto Esercizio per Investimenti” per un importo complessivo di 65.016 euro. Il suddetto fondo è stato inoltre utilizzato complessivamente per 69.176 euro per le sterilizzazioni degli ammortamenti 2022 dei relativi cestiti».*

## 18.Proventi e ricavi diversi

CODICE MOD. CE	DETTAGLIO RICAVI PER PRESTAZIONI SANITARIE IN MOBILITA'	Azienda USL Toscana Centro	Azienda USL Toscana Nord Ovest	Azienda USL Toscana Sud Est	AOU Careggi	AOU Pisana	Fondazione Monasterio	AOU Senese	TOTALE
	<b>RICAVI DA MOBILITA' SANITARIA INFRAREGIONALE (A)</b>								
AA0350	Prestazioni di ricovero	20.170.238	7.080.983	4.777.740					32.028.960
AA0360	Prestazioni di specialistica ambulatoriale	7.490.567	3.121.036	1.963.537					12.575.140
AA0361	Prestazioni di pronto soccorso non seguite da ricovero	1.956.777	93.060	81.803					2.131.640
AA0370	Prestazioni di psichiatria residenziale e semiresidenziale								-
AA0380	Prestazioni di File F	5.958.716	2.408.240	1.960.159					10.327.115
AA0390	Prestazioni servizi MMG, PLS, Contin. assistenziale								-
AA0400	Prestazioni servizi farmaceutica convenzionata								-
AA0410	Prestazioni termali								-
AA0420	Prestazioni trasporto ambulanze ed elisoccorso								-
AA0421	Prestazioni assistenza sanitaria integrativa								-
AA0422	Prestazioni assistenza sanitaria protesica								-
AA0423	Prestazioni assistenza riabilitativa extraospedaliera								-
AA0424	Ricavi per cessione di emocomponenti e cellule staminali								-
AA0425	Prestazioni assistenza domiciliare integrata (ADI)								-
AA0430	Altre prestazioni sanitarie e socio-sanitarie	19.670	6.246	3.190					29.105
	<b>RICAVI DA MOBILITA' SANITARIA EXTRAREGIONALE (B)</b>								
AA0460	Prestazioni di ricovero								3.665.242
AA0470	Prestazioni di specialistica ambulatoriale								8.288.531
AA0471	Prestazioni di pronto soccorso non seguite da ricovero								60.022
AA0480	Prestazioni di psichiatria residenziale e semiresidenziale								-
AA0490	Prestazioni di File F								928.501
AA0500	Prestazioni servizi MMG, PLS, Contin. assistenziale								-
AA0510	Prestazioni servizi farmaceutica convenzionata								-
AA0520	Prestazioni termali								-
AA0530	Prestazioni trasporto ambulanze ed elisoccorso								-
AA0540	Altre prestazioni sanitarie e socio-sanitarie								-
AA0550	Ricavi per cessione di emocomponenti e cellule staminali								-
AA0560	Ricavi per differenziale tariffe TUC								-
	<b>TOTALE RICAVI DA MOBILITA' (A+B)</b>	35.595.967	12.709.564	8.786.429	-	-	-	-	70.034.256
	<b>RICAVI PER PRESTAZIONI OGGETTO DI FATTURAZIONE DIRETTA INFRAREGIONALE (C)</b>	862.798	7.716	64.067	40.432	39.614	0	56.781	1.071.408
	<b>RICAVI PER PREST. OGGETTO DI FATTUR. DIRETTA EXTRAREGIONALE (D)</b>								1.095.615
	<b>TOTALE RICAVI PER PREST. OGGETTO DI FATTURAZ. DIRETTA (C+D)</b>	862.798	7.716	64.067	40.432	39.614	-	56.781	2.167.024
	<b>TOTALE RICAVI AZIENDE REGIONE (A+C)</b>	36.458.765	12.717.280	8.850.496	40.432	39.614	-	56.781	58.163.368
	<b>TOTALE RICAVI AZIENDE EXTRA REGIONE (B+D)</b>								14.037.911
	<b>TOTALE RICAVI AZIENDE SANITARIE PUBBLICHE (A+B+C+D)</b>								72.201.279

**Tab. 50 – Dettaglio ricavi per prestazioni sanitarie in mobilità**

Le voci dalla AA0350 alla voce AA0430 desunte dal modello CE contengono sia i ricavi derivanti da compensazione regionale sia quelle derivante da fatturazione diretta. Nella tabella sopra esposta invece i ricavi da fatturazione diretta sono rappresentati al punto C), per cui per evitare che ci sia una duplicazione di questi ultimi nelle voci dalla AA0350 alla AA0430 è stata riportata solo la quota soggetta a compensazione regionale. Inoltre si segnala lo scostamento del totale di questa tabella rispetto al totale presente nel modello CE alla voce AA0330 "A.4.A) Ricavi per prestazioni sanitarie e socio sanitarie a rilevanza sanitaria erogate a soggetti pubblici", in quanto nella tabella precedente non viene riportata la voce AA0440 "A.4.A.2) Ricavi per prestazioni sanitarie e socio sanitarie a rilevanza sanitaria erogate da altri soggetti pubblici" che per l'anno 2022 presenta un importo pari a 14.346 euro.

CODICE MOD. CE	PRESTAZIONI SANITARIE EROGATE IN REGIME DI INTRAMOENIA	Valore CE al 31/12/2022	Valore CE al 31/12/2021	Variazioni importo	Variazioni %
AA0680	Ricavi per prestazioni sanitarie intramoenia - Area ospedaliera				
AA0690	Ricavi per prestazioni sanitarie intramoenia - Area specialistica	3.518.386	3.072.517	445.870	14,5%
AA0700	Ricavi per prestazioni sanitarie intramoenia - Area sanità pubblica				
AA0710	Ricavi per prestazioni sanitarie intramoenia - Consulenze (ex art. 55 c.1 lett. c), d) ed ex art. 57-58)	1.529	952	578	60,7%
AA0720	Ricavi per prestazioni sanitarie intramoenia - Consulenze (ex art. 55 c.1 lett. c), d) ed ex art. 57-58) (Aziende sanitarie pubbliche della Regione)	555.994	424.401	131.593	31,0%
AA0730	Ricavi per prestazioni sanitarie intramoenia - Altro	42.212	50.000	- 7.787	-15,6%
AA0740	Ricavi per prestazioni sanitarie intramoenia - Altro (Aziende sanitarie pubbliche della Regione)				
	<b>TOTALE RICAVI INTRAMOENIA</b>	<b>4.118.122</b>	<b>3.547.869</b>	<b>570.253</b>	<b>16,1%</b>
BA1210	Compartecipazione al personale per att. libero professionale intramoenia - Area ospedaliera				
BA1220	Compartecipazione al personale per att. libero professionale intramoenia- Area specialistica	2.678.120	2.359.955	318.164	13,5%
BA1230	Compartecipazione al personale per att. libero professionale intramoenia - Area sanità pubblica				
BA1240	Compartecipazione al personale per att. libero professionale intramoenia - Consulenze (ex art. 55 c.1 lett. c), d) ed ex Art. 57-58)	30.130	28.510	1.620	5,7%
BA1250	Compartecipazione al personale per att. libero professionale intramoenia- Consulenze (ex art. 55 c.1 lett. c), d) ed ex Art. 57-58) (Aziende sanitarie pubbliche della Regione)	463.995	313.965	150.030	47,8%
BA1260	Compartecipazione al personale per att. libero professionale intramoenia - Altro	3.715	11.190	- 7.476	-66,8%
BA1270	Compartecipazione al personale per att. libero professionale intramoenia- Altro (Aziende sanitarie pubbliche della Regione)				
	<b>TOTALE QUOTE RETROCESSE AL PERSONALE (ESCLUSO IRAP)</b>	<b>3.175.959</b>	<b>2.713.621</b>	<b>462.339</b>	<b>17,0%</b>
	Indennità di esclusività medica per attività di libera professione	3.017.555	3.011.217	6.338	0,2%
	IRAP relativa ad attività di libera professione (intramoenia)	237.372	218.699	18.673	8,5%
	Costi diretti aziendali	337.032	316.018	21.014	6,6%
	Costi generali aziendali	277.959	202.827	75.132	37,0%
	Fondo di perequazione				
	<b>TOTALE ALTRI COSTI INTRAMOENIA</b>	<b>852.363</b>	<b>737.544</b>	<b>114.818</b>	<b>15,6%</b>

**Tab. 51 – Dettaglio ricavi e costi per prestazioni sanitarie erogate in regime di intramoenia**

In riferimento alla tabella precedente si evidenzia un saldo positivo della libera professione pari a Euro 80 mila determinato attraverso la contabilità analitica aziendale avente come oggetto di analisi l'attività in libera professione. Inoltre si riporta quanto inviato alla Sezione Regionale della Corte dei Conti in merito alla richiesta di chiarimenti sul bilancio di esercizio 2012 e 2013, dove si evidenzia che tra gli altri costi relativi alla libera professione «[...] non sono stati inclusi gli importi relativi all'indennità di esclusività» che invece costituisce una voce stipendiale prevista a favore dei dirigenti sanitari che esercitano opzione per il rapporto di lavoro esclusivo nel S.S.N. e che, in quanto tale, è del tutto svincolata dall'effettivo esercizio dell'attività libera professionale intramoenia di cui, pertanto, non può essere considerata voce di costo. Detta indennità è stata istituita con il contratto Collettivo Nazionale del Lavoro normativo anno 1998 – 2001 (vedasi articolo 42 e successiva menzione nell'articolo 57 specificamente riguardante la libera professione) ed i relativi importi sono determinati mediante procedura stipendi applicando la valorizzazione prevista dal CCNL attualmente in vigore».

DETTAGLIO RIMBORSI DA AZIENDE SANITARIE PUBBLICHE DELLA REGIONE PER ACQUISTI DI BENI	Azienda ...	Azienda ...	Azienda ...	Azienda ...	Azienda ...	Azienda ...	Azienda ...	TOTALE
<b>Prodotti farmaceutici ed emoderivati:</b>								
Medicinali con AIC, ad eccezione di vaccini ed emoderivati di produzione regionale								
Medicinali senza AIC								
Emoderivati di produzione regionale								
<b>Sangue ed emocomponenti</b>								
<b>Dispositivi medici:</b>								
Dispositivi medici								
Dispositivi medici implantabili attivi								
Dispositivi medico diagnostici in vitro (IVD)								
<b>Prodotti dietetici</b>								
<b>Materiali per la profilassi (vaccini)</b>								
<b>Prodotti chimici</b>								
<b>Materiali e prodotti per uso veterinario</b>								
<b>Altri beni e prodotti sanitari:</b>								
...								
...								
<b>Prodotti alimentari</b>								
<b>Materiali di guardaroba, di pulizia e di convivenza in genere</b>								
<b>Combustibili, carburanti e lubrificanti</b>								
<b>Supporti informatici e cancelleria</b>								
<b>Materiale per la manutenzione</b>								
<b>Altri beni e prodotti non sanitari:</b>								
...								
...								
<b>TOTALE</b>								

**Tab. 52 – Dettaglio rimborsi da aziende sanitarie pubbliche della Regione per acquisti di beni**

**Altre informazioni relative a proventi e ricavi diversi.**

Informazione	Caso presente in azienda?		Se sì, illustrare
<b>PR01.</b> Sono state rilevate significative variazioni rispetto all'esercizio precedente?	<del>NO</del>	SI	

## 19.Acquisti di beni

DETTAGLIO ACQUISTI DI BENI SANITARI PER TIPOLOGIA DI DISTRIBUZIONE	Distribuzione		TOTALE
	Diretta	Per conto	
<b>Prodotti farmaceutici ed emoderivati:</b>			
Medicinali con AIC, ad eccezione di vaccini ed emoderivati di produzione regionale	11.353.065		11.353.065
Medicinali senza AIC			
Emoderivati di produzione regionale			
<b>Prodotti dietetici</b>			
<b>TOTALE</b>	<b>11.353.065</b>		<b>11.353.065</b>

Tab. 53 – Dettaglio acquisti di beni sanitari per tipologia di distribuzione

CODICE MOD. CE	DETTAGLIO ACQUISTI DI BENI DA AZIENDE SANITARIE PUBBLICHE DELLA REGIONE	AOU Careggi	Azienda Usl Toscana Nord-Ovest	Azienda Usl Toscana Sud-Est	Azienda Usl Toscana Centro	AOU Pisana	TOTALE
		BA0030	<b>Prodotti farmaceutici ed emoderivati:</b>				
BA0040	Medicinali con AIC, ad eccezione di vaccini ed emoderivati di produzione regionale	5.818			8.869	1.782	16.469
BA0050	Medicinali senza AIC	25	1.244	11			1.280
BA0060	Emoderivati di produzione regionale						
BA0070	<b>Sangue ed emocomponenti</b>						
BA0210	<b>Dispositivi medici:</b>						
BA0220	Dispositivi medici	3.778					3.778
BA0230	Dispositivi medici impiantabili attivi						
BA0240	Dispositivi medico diagnostici in vitro (IVD)						
BA0250	<b>Prodotti dietetici</b>						
BA0260	<b>Materiali per la profilassi (vaccini)</b>						
BA0270	<b>Prodotti chimici</b>						
BA0280	<b>Materiali e prodotti per uso veterinario</b>						
BA0290	<b>Altri beni e prodotti sanitari:</b>						
	...						
	...						
BA0320	<b>Prodotti alimentari</b>						
BA0330	<b>Materiali di guardaroba, di pulizia e di convivenza in genere</b>						
BA0340	<b>Combustibili, carburanti e lubrificanti</b>						
BA0350	<b>Supporti informatici e cancelleria</b>						
BA0360	<b>Materiale per la manutenzione</b>						
BA0370	<b>Altri beni e prodotti non sanitari:</b>						
	...						
	...						
	<b>TOTALE</b>	<b>9.620</b>	<b>1.244</b>	<b>11</b>		<b>1.782</b>	<b>21.526</b>

Tab. 54 – Dettaglio acquisti di beni da aziende sanitarie pubbliche

### AB01 – Acquisti di beni

<b>AB01 – NO</b>	Ciascuna tipologia di bene, compreso nelle voci relative agli acquisti di beni sanitari e non sanitari, è monitorata attraverso il sistema gestionale del magazzino, che rileva ogni tipologia di movimento, in entrata e in uscita.
<b>AB01 – SI</b>	Alcune tipologie di beni, compresi nelle voci relative agli acquisti di beni sanitari e non sanitari, non sono monitorate attraverso il sistema gestionale del magazzino, ma sono gestiti attraverso una logica di acquisto <i>just in time</i> attraverso la centrale di approvvigionamento di Estar. Estar acquista dai singoli fornitori e consegna nei singoli reparti aziendali in base alle richieste che le varie unità operative richiedono tramite specifico gestionale di richiesta beni sanitari ed economici. La ricezione dei beni in

X	<p>reparto è validata da ciascuna coordinatrice infermieristica e/o tecnica direttamente sul portale informatico. Estar mensilmente invia la fattura e nota di credito con il dettaglio delle consegne e dei resi ad ogni centro di costo aziendale. Tali fatture vengono registrate in contabilità in base alla classificazione di ciascun prodotto nel rispettivo conto di contabilità generale.</p> <p>Esiste specifica procedura aziendale per quanto attiene tutti i controlli propedeutici alla liquidazione di tali fatture. È stata effettuata la circolarizzazione dei crediti/debiti nei confronti di Estar che ha dato esito positivo come riportato nella lettera di Estar prot. n. Cobi.Cli/2023.003 del 27/04/2023 e nostra conseguente risposta prot. n. 4483 del 28/04/2023.</p>
---	--

### Altre informazioni relative agli acquisti di beni

Informazione	Caso presente in azienda?		Se sì, illustrare
<b>AB02.</b> Sono stati rilevati costi per acquisto di beni da altre Aziende Sanitarie della Regione? Se sì, di quali tipologie di beni si tratta?	NO	SI	Come evidenziato in tabella 56 per l'anno 2022 si rilevano acquisti di farmaci e dispositivi medici dalle Aziende riportate in tabella in quanto tali prodotti non erano immediatamente disponibili presso Estar.
<b>AB03.</b> Sono state rilevate significative variazioni rispetto all'esercizio precedente?	NO	SI	

Per dare una completa rappresentazione dell'acquisto di beni sanitari e non si riporta la tabella sottostante.

Tipologia acquisto	Anno 2022	Anno 2021	Scostamento assoluto	Scostamento %
PRODOTTI FARMACEUTICI PER USO UMANO CON AIC	14.369.181,88	13.755.119,13	614.062,75	4,46%
PRODOTTI FARMACEUTICI PER USO UMANO SENZA AIC	698.146,58	1.323.360,13	- 625.213,55	-47,24%
ACQ.BENI SANITARI DA AZ.SAN.PUBBL. REGIONE TOSC.	644.065,10	599.219,87	44.845,23	7,48%
<b>Totale farmaci e plasmaderivati</b>	<b>15.711.393,56</b>	<b>15.677.699,13</b>	<b>33.694,43</b>	<b>0,21%</b>
Farmaci ad erogazione diretta	11.353.064,63	10.002.662,31	1.350.402,32	13,50%
<b>Totale farmaci e plasmaderivati ad uso interno</b>	<b>4.358.328,93</b>	<b>5.675.036,82</b>	<b>- 1.316.707,89</b>	<b>-23,20%</b>
PRODOTTI DIETETICI	659.180,20	571.727,88	87.452,32	15,30%
MATERIALI PER LA PROFILASSI (VACCINI)	410.598,39	301.342,89	109.255,50	36,26%
MATERIALI DIAGNOSTICI PRODOTTI CHIMICI	5.315.326,30	5.724.602,58	- 409.276,28	-7,15%
MAT.DIAGN.LASTRE RX,M.ZI CONTR.RX,CARTA ECG,EEG	610,61	24.547,71	- 23.937,10	-97,51%
PRESIDI CHIRURGICI E MATERIALI SANITARI	581.253,88	5.093.310,63	- 4.512.056,75	-88,59%
MATERIALI PROTESICI	5.090.393,74	713.545,07	4.376.848,67	613,39%
DISPOSITIVI MEDICI IMPIANTABILI ATTIVI	952.543,95	326.635,93	625.908,02	191,62%
MATERIALI PER EMODIALISI	17.388,87	19.966,17	- 2.577,30	-12,91%
PLASMADERIVATI DA PUBBLICO	19.227,39	51.054,59	- 31.827,20	-62,34%
ACQ.BENI STR.SAN. <516,46 (DAL 1.1.2006)	829.522,55	932.599,34	- 103.076,79	-11,05%
ALTRI BENI E PRODOTTI SANITARI	464.261,07	745.445,52	- 281.184,45	-37,72%
PRODOTTI ALIMENTARI	17.944,43	19.590,73	- 1.646,30	-8,40%
MAT.LI GUARDAROBA PULIZIA E CONVIVENZA IN GENERE	51.110,74	46.892,06	4.218,68	9,00%
COMBUSTIBILI, CARBURANTI E LUBRIFICANTI	11.140,51	10.757,84	382,67	3,56%
SUPPORTI INFORMATICI E CANCELLERIA	173.666,66	194.246,21	- 20.579,55	-10,59%
MATERIALE MANUTEN.NE IMMOBILI E LORO PERTINENZE	69.161,80	63.879,15	5.282,65	8,27%
MATERIALE MANUTENZIONE DI MOBILI E MACCHINE	2.100,23	-	2.100,23	nd
LIBRI,QUOT.NI,RIVISTE(ANCHE SU SUPP.TO INFORM.CO)	741,40	92.584,54	- 91.843,14	-99,20%
ACQ.BENI NON SAN. < 516,46 (DAL 1.1.2006)	272.752,30	242.278,99	30.473,31	12,58%
MATERIALE ECONOMALE VARIO	237.331,29	230.273,73	7.057,56	3,06%
<b>Totale acquisto di beni</b>	<b>30.887.649,87</b>	<b>31.082.980,69</b>	<b>- 195.330,82</b>	<b>-0,63%</b>

Per quanto attiene l'area economica, gli obiettivi che erano stati definiti nel processo di budget per l'anno 2022 riguardavano il contenimento dei consumi, la riduzione delle scorte di beni sanitari ed economici rispetto all'esercizio precedente ed il miglioramento nella gestione dei flussi finanziari con i conseguenti risvolti nella gestione dei crediti e dei debiti aziendali.

L'analisi dei consumi dei beni sanitari del 2022 risente ancora della gestione dell'emergenza pandemica COV-20 e assume un ruolo decisivo approfondire gli scostamenti in relazione alla composizione delle singole categorie di beni e ai fenomeni verificatisi nel corso dell'anno.

Nell'anno 2022 gli acquisti di dispositivi medici, di dispositivi di protezione individuale (DPI), materiale di laboratorio, farmaci legati al COV-20 hanno subito una sensibile riduzione.

L'acquisizione dei beni nel 2022 ha registrato una contrazione di 195.331 euro rispetto all'anno precedente. Nella tabella seguente si riportano gli importi per voce del conto economico dell'anno 2022 rispetto all'anno 2021 con il relativo scostamento per importo ed evidenza del di cui costi covid.

Voce CE - Acquisto Beni	IMPORTO ANNO 2021	di cui COVID 2021	IMPORTO ANNO 2022	di cui COVID 2022	VARIAZIONE 2022-2021	VARIAZIONE 2022-2022 al netto del COVID
B.1.A.1) Prodotti farmaceutici ed emoderivati	15.129.534	11.077	15.086.556	5.586	-42.978	-37.487
B.1.A.3) Dispositivi medici	11.902.608	1.491.789	11.957.517	777.570	54.909	769.128
B.1.A.4) Prodotti dietetici	571.728		659.180		87.452	87.452
B.1.A.5) Materiali per la profilassi (vaccini)	301.343		410.598		109.256	109.256
B.1.A.8) Altri beni e prodotti sanitari	1.678.045	397.549	1.293.784	103.785	-384.261	-90.497
B.1.A.9) Beni e prodotti sanitari da Aziende sanitarie pubbliche della	599.220		644.065		44.845	44.845
B.1.B) Acquisti di beni non sanitari	900.503	33.975	835.949	16.610	-64.554	-47.188
<b>Totale complessivo</b>	<b>31.082.981</b>	<b>1.934.390</b>	<b>30.887.650</b>	<b>903.550</b>	<b>-195.331</b>	<b>835.509</b>

Di seguito l'analisi delle principali voci di acquisti di beni:

#### **Prodotti farmaceutici ed emoderivati**

Dall'analisi del consumo dei farmaci emerge un sostanziale mantenimento dei costi rispetto l'anno precedente (-42.978 euro). L'analisi delle singole tipologie di consumi mostra un incremento relativo ai FED sostanzialmente dovuto alla terapia genica per SMA di tipo 1 e alla terapia cellulare per leucemia per un importo complessivo di 1,3 Mln euro; il ricorso al finanziamento derivante da Fondo AIFA 5% è diminuito di 1,7 Mln euro, e ciò è dovuto all'immissione in commercio dei farmaci deputati alla terapia di alcune forme di fibrosi cistica e al passaggio di competenza alla farmaceutica territoriale.



TIPOLOGIA CONSUMI	IMPORTO ANNO 2021	IMPORTO ANNO 2022	VARIAZIONE 2022-2021
B.1.A.1) Prodotti farmaceutici ed emoderivati	15.129.534	15.086.556	-42.978
FED (comprensivi farmaci terapie geniche ed ex-innovativi)	10.052.115	11.353.065	1.300.949
Farmaci Fondo AIFA 5% e Innovativi	1.885.901	192.316	-1.693.585
Farmaci off-label	728.066	804.960	76.894
<b>Consumo Farmaci al netto dei farmaci off-label, fondo AIFA 5%, Innovativi e FED</b>	<b>2.463.452</b>	<b>2.736.216</b>	<b>272.764</b>

Di seguito il dettaglio dei farmaci più importanti presenti nel flusso FED.

Descrizione farmaco	IMPORTO ANNO 2021	IMPORTO ANNO 2022	VARIAZIONE 2022-2021
SPINRAZA*1FL 12MG 5ML 2,4MG/ML	2.279.668	2.513.362	233.694
KYMRIAH 1,2X106-6X108	264.000	510.840	246.840
ZOLGENSMA SOLUZIONE PER INFUSIONE	1.430.042	1.716.050	286.008
REBLOZYL*SC 1FL POLV 25MG		60.525	60.525
REBLOZYL*SC 1FL POLV 75MG		142.840	142.840
EVRYSDI*1FL 0,75MG/ML		343.473	343.473
<b>Totale farmaci terapie geniche ed ex- farmaci innovativi compresi nel FED</b>	<b>3.973.710</b>	<b>5.287.090</b>	<b>1.313.381</b>

Nel flusso FED vengono ricompresi sia i farmaci erogati ai pazienti in dimissione, sia le terapie somministrate in corso di prestazione ambulatoriale (sostituiti enzimatici per malattie metaboliche, anticorpi monoclonali), che costituiscono il maggiore importo.

Con la Delibera n. 1095 del 27/08/2019 ad oggetto "Approvazione dell'Allegato Tecnico A "Individuazione dei centri Regionali per il trattamento di pazienti con terapia avanzate CAR-T". Revoca delle DGRT n. 400 del 25/03/2019 e n. DGRT n. 547 del 23/04/19" l'AOU Meyer IRCCS è stata individuata quale centro prescrittore e nel 2020 ha trattato il suo primo paziente. Nel 2022 sono stati trattati 2 pazienti.

Con la Delibera n.310 del 29/03/2021 ad oggetto "Individuazione dei Centri regionali autorizzati alla prescrizione del medicinale onasemnogene abeparvovec (Zolgensma) a totale carico del Servizio sanitario nazionale per il trattamento dell'atrofia muscolare spinale." l'AOU Meyer IRCCS è stata individuata quale centro prescrittore e nel 2022 ha trattato 1 paziente.

Per i farmaci off-label, in seguito alla Delibera n. 547 del 21/05/2018 ad oggetto: "Linee di indirizzo della Regione Toscana sull'utilizzo di farmaci al di fuori delle indicazioni di registrazione (Off-label)", la Regione Toscana ha previsto siano a carico dell'Azienda sanitaria che genera la prescrizione e non possano essere

oggetto di compensazione.

L'incremento di farmaci off-label è da ricondursi, in primo luogo, alla peculiarità del paziente pediatrico e all'alta complessità della casistica trattata.

Per i motivi suesposti, pur in presenza di un'invarianza della spesa ospedaliera interna, si evidenzia un aumento dell'utilizzo di farmaci legati all'alta complessità trattata dalla ns. AOU.

### Dispositivi Medici

TIPOLOGIA CONSUMI	IMPORTO ANNO 2021	di cui COVID 2021	IMPORTO ANNO 2022	di cui COVID 2022	VARIAZIONE 2022-2021	VARIAZIONE 2022-2022 al netto del COVID
<b>B.1.A.3) Dispositivi medici:</b>	<b>11.902.608</b>	<b>1.491.789</b>	<b>11.957.517</b>	<b>777.570</b>	<b>54.909</b>	<b>769.128</b>
B.1.A.3.1) Dispositivi medici	5.851.370	468.879	6.060.937	275.968	209.568	402.479
B.1.A.3.2) Dispositivi medici impiantabili attivi	326.636		581.254		254.618	254.618
B.1.A.3.3) Dispositivi medico diagnostici in vitro (IVD)	5.724.603	1.022.910	5.315.326	501.602	- 409.276	112.031

Il consumo di dispositivi medici risulta sostanzialmente invariato rispetto all'anno 2021 (+54.909 euro). Al netto dei costi covid, si registra un incremento di 769.128 euro derivante da acquisti di dispositivi medici per uso generale, per il trattamento di numerosi casi legati all'epidemia di bronchiolite da virus interstiziale e da impiantabili attivi legati ad interventi di alta specialistica.

### Altri beni e prodotti sanitari

Il consumo di Altri beni e prodotti sanitari ha registrato una riduzione di ca. 384.261 euro ascrivibile prevalentemente al minor utilizzo di dispositivi di protezione individuale e altri prodotti legati alla gestione dell'emergenza sars-covid2.

Nel corso del 2022, l'AOU Meyer I.R.C.C.S. attraverso la Commissione Aziendale Approvvigionamenti Sanitari (CAAS) ha mantenuto costantemente sotto controllo le modalità di appropriata acquisizione e controllo della spesa per farmaci, dispositivi medici e materiali dedicati al funzionamento delle apparecchiature. Nel contempo, sono stati effettuati i routinari controlli del magazzino e delle giacenze di reparto, con particolare attenzione alla gestione dei prodotti in scadenza e al monitoraggio dell'indice di rotazione delle scorte.

## 20.Acquisti di servizi

CODICE MOD. CE	DETTAGLIO ACQUISTI DI SERVIZI SANITARI IN MOBILITA'	Azienda USL Toscana Sud Est	AOU Senese	AOU Careggi	AOU Pisana	Azienda Usi Toscana Centro	Azienda USL Toscana Nord Ovest	TOTALE
<b>COSTI DA MOBILITA' SANITARIA INFRAREGIONALE (A)</b>								
BA0470	Acquisti servizi sanitari per medicina di base							
BA0510	Acquisti servizi sanitari per farmaceutica							
BA0540	Acquisti servizi sanitari per assistenza specialistica ambulatoriale			3.168				3.168
BA0541	Prestazioni di pronto soccorso non seguite da ricovero							
BA0650	Acquisti servizi sanitari per assistenza riabilitativa							
BA0710	Acquisti servizi sanitari per assistenza integrativa							
BA0760	Acquisti servizi sanitari per assistenza protesica							
BA0810	Acquisti servizi sanitari per assistenza ospedaliera			600			4.040	4.640
BA0910	Acquisto prestazioni di psichiatria residenziale e semiresidenziale							
BA0970	Acquisto prestazioni di distribuzione farmaci File F							
BA1040	Acquisto prestazioni termali in convenzione							
BA1100	Acquisto prestazioni trasporto sanitario							
BA1150	Acquisto prestazioni Socio-Sanitarie a rilevanza sanitaria							
<b>COSTI DA MOBILITA' SANITARIA EXTRAREGIONALE (B)</b>								
BA0480	Acquisti servizi sanitari per medicina di base							
BA0520	Acquisti servizi sanitari per farmaceutica							
BA0560	Acquisti servizi sanitari per assistenza specialistica ambulatoriale							
BA0730	Acquisti servizi sanitari per assistenza integrativa							
BA0780	Acquisti servizi sanitari per assistenza protesica							
BA0830	Acquisti servizi sanitari per assistenza ospedaliera							
BA0990	Acquisto prestazioni di distribuzione farmaci e File F							
BA1060	Acquisto prestazioni termali in convenzione							
BA1120	Acquisto prestazioni trasporto sanitario							
<b>TOTALE COSTI DA MOBILITA' (A+B)</b>		-	-	3.768	-	-	4.040	7.808
<b>COSTI PER PRESTAZIONI OGGETTO DI FATTURAZIONE DIRETTA INFRAREGIONALE (C)</b>								
		-	3.169	1.262.250	17.017	30.880		1.313.316
<b>COSTI PER PREST. OGGETTO DI FATTUR. DIRETTA EXTRAREGIONALE (D)</b>								
								-
<b>TOTALE COSTI PER PREST. OGGETTO DI FATTURAZ. DIRETTA (C+D)</b>		-	3.169	1.262.250	17.017	30.880	-	1.313.316
<b>TOTALE COSTI AZIENDE REGIONE (A+C)</b>		-	3.169	1.266.018	17.017	30.880	4.040	1.321.124
<b>TOTALE COSTI AZIENDE EXTRA REGIONE (B+D)</b>								-
<b>TOTALE COSTI AZIENDE SANITARIE PUBBLICHE (A+B+C+D)</b>								1.321.124

Tab. 55 – Dettaglio acquisti di servizi sanitari in mobilità

CODICE MOD. CE	DETTAGLIO ACQUISTI DI SERVIZI SANITARI	Valore CE al 31/12/2022	Valore CE al 31/12/2021	Variazioni importo	Variazioni %
<b>ACQUISTI DI SERVIZI SANITARI - MEDICINA DI BASE</b>					
BA0420	- da convenzione				
BA0430	Costi per assistenza MMG				
BA0440	Costi per assistenza PLS				
BA0450	Costi per assistenza Continuità assistenziale				
BA0460	Altro (medicina dei servizi, psicologi, medici 118, ecc)				
BA0470	- da pubblico (Aziende sanitarie pubbliche della Regione) - Mobilità intraregionale				
BA0480	- da pubblico (Aziende sanitarie pubbliche Extraregione) - Mobilità extraregionale				
<b>ACQUISTI DI SERVIZI SANITARI - FARMACEUTICA</b>					
BA0500	- da convenzione				
BA0510	- da pubblico (Aziende sanitarie pubbliche della Regione)- Mobilità intraregionale				
BA0520	- da pubblico (Extraregione)				
<b>ACQUISTI DI SERVIZI SANITARI PER ASSISTENZA SPECIALISTICA AMBULATORIALE</b>					
		2.070.692	2.177.782	-	107.090
BA0540	- da pubblico (Aziende sanitarie pubbliche della Regione)	1.316.484	1.329.210	-	12.726
BA0541	- prestazioni di pronto soccorso non seguite da ricovero - da pubblico (Aziende sanitarie pubbliche della Regione)				
BA0550	- da pubblico (altri soggetti pubbl. della Regione)	281.507	537.021	-	255.514
BA0560	- da pubblico (Extraregione)				
BA0570	- da privato - Medici SUMAI	250.330	254.895	-	4.565
BA0580	- da privato	222.370	56.656		165.714
BA0590	Servizi sanitari per assistenza specialistica da IRCCS privati e Policlinici privati	5.247	3.569		1.679
BA0600	Servizi sanitari per assistenza specialistica da Ospedali Classificati privati				
BA0610	Servizi sanitari per assistenza specialistica da Case di Cura private				

CODICE MOD. CE	DETTAGLIO ACQUISTI DI SERVIZI SANITARI	Valore CE al 31/12/2022	Valore CE al 31/12/2021	Variazioni importo	Variazioni %
BA0611	Servizi sanitari per prestazioni di pronto soccorso non seguite da ricovero - da Case di Cura private				
BA0620	Servizi sanitari per assistenza specialistica da altri privati	217.123	53.087	164.036	309,0%
BA0621	Servizi sanitari per prestazioni di pronto soccorso non seguite da ricovero - da altri privati				
BA0630	- da privato per cittadini non residenti - Extraregione (mobilità attiva in compensazione)				
BA0631	- Servizi sanitari per prestazioni di pronto soccorso non seguite da ricovero - da privato per cittadini non residenti - Extraregione (mobilità attiva in compensazione)				
	<b>ACQUISTI DI SERVIZI SANITARI PER ASSISTENZA RIABILITATIVA</b>				
BA0650	- da pubblico (Aziende sanitarie pubbliche della Regione)				
BA0660	- da pubblico (altri soggetti pubbl. della Regione)				
BA0670	- da pubblico (Extraregione) non soggetti a compensazione				
BA0680	- da privato (intraregionale)				
BA0690	- da privato (extraregionale)				
	<b>ACQUISTI DI SERVIZI SANITARI PER ASSISTENZA INTEGRATIVA</b>				
BA0710	- da pubblico (Aziende sanitarie pubbliche della Regione)				
BA0720	- da pubblico (altri soggetti pubbl. della Regione)				
BA0730	- da pubblico (Extraregione)				
BA0740	- da privato				
	<b>ACQUISTI DI SERVIZI SANITARI PER ASSISTENZA PROTESICA</b>				
BA0760	- da pubblico (Aziende sanitarie pubbliche della Regione)				
BA0770	- da pubblico (altri soggetti pubbl. della Regione)				
BA0780	- da pubblico (Extraregione)				
BA0790	- da privato				
	<b>ACQUISTI DI SERVIZI SANITARI PER ASSISTENZA OSPEDALIERA</b>	877.528	883.882	- 6.354	-0,7%
BA0810	- da pubblico (Aziende sanitarie pubbliche della Regione)	4.640	4.986	- 346	-6,9%
BA0820	- da pubblico (altri soggetti pubbl. della Regione)				
BA0830	- da pubblico (Extraregione)				
BA0840	- da privato	872.888	878.896	- 6.008	-0,7%
BA0850	Servizi sanitari per assistenza ospedaliera da IRCCS privati e Policlinici privati	872.888	878.896	- 6.008	-0,7%
BA0860	Servizi sanitari per assistenza ospedaliera da Ospedali Classificati privati				
BA0870	Servizi sanitari per assistenza ospedaliera da Case di Cura private				
BA0880	Servizi sanitari per assistenza ospedaliera da altri privati				
BA0890	- da privato per cittadini non residenti - Extraregione (mobilità attiva in compensazione)				
	<b>ACQUISTI PRESTAZIONI DI PSICHIATRICA RESIDENZIALE E SEMIRESIDENZIALE</b>				
BA0910	- da pubblico (Aziende sanitarie pubbliche della Regione)				
BA0920	- da pubblico (altri soggetti pubbl. della Regione)				
BA0930	- da pubblico (Extraregione) - non soggette a compensazione				
BA0940	- da privato (intraregionale)				
BA0950	- da privato (extraregionale)				
	<b>ACQUISTI PRESTAZIONI DI DISTRIBUZIONE FARMACI FILE F</b>				
BA0970	- da pubblico (Aziende sanitarie pubbliche della Regione) - Mobilità intraregionale				
BA0980	- da pubblico (altri soggetti pubbl. della Regione)				
BA0990	- da pubblico (Extraregione)				
BA1000	- da privato (intraregionale)				
BA1010	- da privato (extraregionale)				
BA1020	- da privato per cittadini non residenti - Extraregione (mobilità attiva in compensazione)				
	<b>ACQUISTI PRESTAZIONI TERMALI IN CONVENZIONE</b>				
BA1040	- da pubblico (Aziende sanitarie pubbliche della Regione) - Mobilità intraregionale				
BA1050	- da pubblico (altri soggetti pubbl. della Regione)				
BA1060	- da pubblico (Extraregione)				
BA1070	- da privato				
BA1080	- da privato per cittadini non residenti - Extraregione (mobilità attiva in compensazione)				

Tab. 58 – Dettaglio acquisti di servizi sanitari – I parte

CODICE MOD. CE	DETTAGLIO ACQUISTI DI SERVIZI SANITARI	Valore CE al 31/12/2022	Valore CE al 31/12/2021	Variazioni importo	Variazioni %
	<b>ACQUISTI PRESTAZIONI DI TRASPORTO SANITARIO</b>	<b>174.639</b>	<b>165.032</b>	<b>9.606</b>	<b>5,8%</b>
BA1100	- da pubblico (Aziende sanitarie pubbliche della Regione) - Mobilità intraregionale				
BA1110	- da pubblico (altri soggetti pubbl. della Regione)				
BA1120	- da pubblico (Extraregione)				
BA1130	- da privato	174.639	165.032	9.606	5,8%
	<b>ACQUISTI PRESTAZIONI SOCIO-SANITARIE A RILEVANZA SANITARIA</b>	<b>894.373</b>	<b>320.020</b>	<b>574.353</b>	<b>179,5%</b>
BA1150	- da pubblico (Aziende sanitarie pubbliche della Regione) - Mobilità intraregionale				
BA1160	- da pubblico (altri soggetti pubblici della Regione)				
BA1170	- da pubblico (Extraregione) non soggette a compensazione	894.373	320.020	574.353	179,5%
BA1180	- da privato (intraregionale)				
BA1190	- da privato (extraregionale)				
	<b>COMPARTICIPAZIONE AL PERSONALE PER ATT. LIBERO-PROF. (INTRAMOENIA)</b>	<b>3.175.959</b>	<b>2.713.621</b>	<b>462.338</b>	<b>17,0%</b>
	<b>RIMBORSI ASSEGNI E CONTRIBUTI SANITARI</b>	<b>1.860.602</b>	<b>2.177.130</b>	<b>316.528</b>	<b>-14,5%</b>
BA1290	Contributi ad associazioni di volontariato	9.486	8.438	1.047	12,4%
BA1300	Rimborsi per cure all'estero				
BA1310	Contributi a società partecipate e/o enti dipendenti della Regione				
BA1320	Contributo Legge 210/92				
BA1330	Altri rimborsi, assegni e contributi	1.601.522	1.852.865	251.343	-13,6%
BA1340	Rimborsi, assegni e contributi v Aziende sanitarie pubbliche della Regione	249.595	315.827	66.232	-21,0%
	<b>CONSULENZE, COLLABORAZIONI, INTERINALE, ALTRE PRESTAZIONI DI LAVORO SANITARIE E SOCIO-SANITARIE</b>	<b>2.824.425</b>	<b>2.272.211</b>	<b>552.214</b>	<b>24,3%</b>
BA1360	Consulenze sanitarie e sociosan. da Aziende sanitarie pubbliche della Regione	-	-	-	-
BA1370	Consulenze sanitarie e sociosan. da terzi - Altri soggetti pubblici				
BA1380	Consulenze, Collaborazioni, Interinale e altre prestazioni di lavoro sanitarie e socios. da privato	2.687.613	2.160.343	527.270	24,4%
BA1390	<i>Consulenze sanitarie da privato - articolo 55, comma 2, CCNL 8 giugno 2000</i>				
BA1400	<i>Altre consulenze sanitarie e sociosanitarie da privato</i>				
BA1410	<i>Collaborazioni coordinate e continuative sanitarie e socios. da privato</i>	4.017	4.015	2	0,1%
BA1420	<i>Indennità a personale universitario - area sanitaria</i>	1.700.000	1.617.057	82.943	5,1%
BA1430	<i>Lavoro interinale - area sanitaria</i>	320.282	15.498	304.784	1966,6%
BA1440	<i>Altre collaborazioni e prestazioni di lavoro - area sanitaria</i>	663.314	523.774	139.540	26,6%
BA1450	Rimborso oneri stipendiali del personale sanitario in comando	136.812	111.867	24.945	22,3%
BA1460	<i>Rimborso oneri stipendiali personale sanitario in comando da Aziende sanitarie pubbliche della Regione</i>	113.782	111.867	1.915	1,7%
BA1470	<i>Rimborso oneri stipendiali personale sanitario in comando da Regioni, soggetti pubblici e da Università</i>				
BA1480	<i>Rimborso oneri stipendiali personale sanitario in comando da aziende di altre Regioni (Extraregione)</i>	23.030	-	23.030	-
	<b>ALTRI SERVIZI SANITARI E SOCIO-SANITARI A RILEVANZA SANITARIA</b>	<b>419.734</b>	<b>473.550</b>	<b>53.816</b>	<b>-11,4%</b>
BA1500	Altri servizi sanitari e sociosanitari a rilevanza sanitaria da pubblico - Aziende sanitarie pubbliche della Regione	328.877	334.028	5.151	-1,5%
BA1510	Altri servizi sanitari e sociosanitari a rilevanza sanitaria da pubblico - Altri soggetti pubblici della Regione				
BA1520	Altri servizi sanitari e sociosanitari a rilevanza sanitaria da pubblico (Extraregione)	12.500	69.714	57.214	-82,1%
BA1530	Altri servizi sanitari da privato	78.357	69.809	8.549	12,2%
BA1540	Costi per servizi sanitari - Mobilità internazionale passiva				
BA1550	<b>COSTI PER DIFFERENZIALE TARIFFE TUC</b>				
	<b>TOTALE</b>	<b>12.297.951</b>	<b>11.183.228</b>	<b>1.114.723</b>	<b>10,0%</b>

Tab. 56 – Dettaglio acquisti di servizi sanitari – Il parte

DETTAGLIO ACQUISTI DI SERVIZI SANITARI - DA PRIVATO	Codice Struttura da classificazione NSIS	Partita IVA (o Codice Fiscale)	Tipologia di prestazione	Anno di competenza	Importo fatturato	Budget / Tetto annuale	Importo liquidato/certificato	Importo Rilevato in Co.Ge.	Importo delle note di credito richieste	Importo delle note di credito ricevute	Importo pagato
ARCICONFR.MISERICORDIA DI PRATO		00235490976	Trasporti sanitari	2022	277						277
ARCICONFRATERNITA MISERICORDIA DI FIRENZE		00803490481	Trasporti sanitari	2022	37.343						37.343
ASSOCIAZIONE PUBBLICA ASSIST.SIGNA		03981060480	Trasporti sanitari	2022	589						589
ASSOCIAZIONE PUBBLICA ASSISTENZA		94229430486	Trasporti sanitari	2022	36						36
C.R.I. COMITATO LOC. BAGNO A RIPOLI		06418720485	Trasporti sanitari	2022	18.036						18.036
CONFRATERNITA MISER. SESTO FIOREN.		00785780487	Trasporti sanitari	2022	271						271
CONFRATERNITA DI MISERICORDIA DEI SS SEBASTIANO E ROCCO		03594310488	Trasporti sanitari	2022	127						127
CONFRATERNITA MISERICORDIA CAMPI BISENZIO		01018990489	Trasporti sanitari	2022	36.804						36.804
CONFRATERNITA MISERICORDIA QUINTO		07058250486	Trasporti sanitari	2022	619						619
CRI - COMITATO LOCALE INCISA V.NO		06418700487	Trasporti sanitari	2022	18.036						18.036
CROCE AZZURRA S.M.S.		01332450483	Trasporti sanitari	2022	82						82
CROCE ROSSA ITALIANA DI GREVE IN		06418600489	Trasporti sanitari	2022	26						26
FRATELLANZA MILITARE FIRENZE		01921840482	Trasporti sanitari	2022	52						52
FRATELLANZA POP.VALLE MUGNONE-CALD.		03400000489	Trasporti sanitari	2022	26						26
FRATELLANZA POPOLARE DI SAN DONNINO		01447100486	Trasporti sanitari	2022	721						721
FRATERNITA MISERICORDIA DI VAGLIA		02124670486	Trasporti sanitari	2022	27.510						27.510
HUMANITAS FIRENZE NORD		03180940482	Trasporti sanitari	2022	647						647
HUMANITAS FIRENZE S.M.S.		01458560487	Trasporti sanitari	2022	635						635
MISERICORDIA DEL GALLUZZO		80017730484	Trasporti sanitari	2022	128						128
MISERICORDIA DI MERCATALE		01729380483	Trasporti sanitari	2022	107						107
MISERICORDIA DI RIFREDI		01465890489	Trasporti sanitari	2022	871						871
MISERICORDIA DI SAN MAURO		05813280483	Trasporti sanitari	2022	746						746
MISERICORDIA S. CASCIANO		01751230481	Trasporti sanitari	2022	46						46
MISERICORDIA S.PIETRO MARTIRE		04061010486	Trasporti sanitari	2022	36						36
MISERICORDIA SAN PIERO A SIEVE		03950320485	Trasporti sanitari	2022	378						378
P.A. CENTRO RADIO SOCCORSO ODV		63002750483	Trasporti sanitari	2022	61						61
PUBBLICA ASSISTENZA CAMPI BISENZIO		06400550486	Trasporti sanitari	2022	822						822
PUBBLICA ASSISTENZA TAVARNUZZE		03959820485	Trasporti sanitari	2022	1.417						1.417
SVS GESTIONE SERVIZI SRL		01646250496	Trasporti sanitari	2022	28.191						28.191
<b>Totale</b>					<b>174.639</b>						<b>174.639</b>

**Tab. 60 – Dettaglio acquisti di servizi sanitari da privato**

**Altre informazioni relative a acquisto di servizi sanitari.**

Informazione	Caso presente in azienda?	Se sì, illustrare
<b>AS01.</b> Sono state rilevate significative variazioni rispetto all'esercizio precedente?	<del>NO</del> SI	

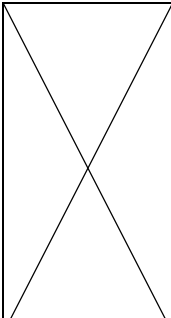
**AS02 – Costi per prestazioni sanitarie da privato**

<b>AS02 – NO</b>	Nell'esercizio non sono stati rilevati disallineamenti tra valore fatturato dalla struttura privata e valore di budget autorizzato dalla Regione.
<b>AS02 – SI</b>	Nell'esercizio sono stati rilevati disallineamenti tra valore fatturato dalla struttura privata e valore di budget autorizzato dalla Regione. [SPECIFICARE MOTIVAZIONI, SCOSTAMENTO E AZIONI INTRAPRESE DALL'AZIENDA].

Tale fattispecie non risulta applicabile all'Azienda Ospedaliero-Universitaria Meyer.

**AS03 – Consulenze, Collaborazioni, Interinale e altre prestazioni di lavoro sanitarie e sociosanitarie**

<b>AS03 – NO</b>	Nell'esercizio non sono stati rilevati costi per consulenze, collaborazioni, interinale e altre prestazioni di lavoro sanitarie e sociosanitarie.
<del>AS03 – SI</del>	Nell'esercizio sono stati rilevati costi per consulenze, collaborazioni, interinale e altre prestazioni di lavoro sanitarie e sociosanitarie per un ammontare complessivo pari a 2.824.424 Euro relativamente a: – Costi per collaborazioni coordinate e continuative sanitarie da privato per Euro 4.017 (voce modello CE BA1410); – Indennità a personale universitario ex De Maria per Euro 1.700.000 (voce modello

	<p>CE BA1420);</p> <ul style="list-style-type: none"> <li>– Costi per lavoro interinale per Euro 320.282 (voce modello CE BA1430);</li> <li>– Costo per personale borsista per Euro 626.153 (voce modello CE BA1440);</li> <li>– Costo per personale specializzando area sanitaria per Euro 34.113 (voce modello CE BA1440);</li> <li>– Costo inail per personale assimilato per Euro 3.048;</li> <li>– Rimborso oneri stipendiali personale sanitario in comando da Aziende sanitarie pubbliche della Regione per Euro 113.782 (voce modello CE BA1460).</li> </ul>
---	--

CODICE MOD. CE	DETTAGLIO ACQUISTI DI SERVIZI NON SANITARI	Valore CE al 31/12/2022	Valore CE al 31/12/2021	Variazioni importo	Variazioni %
	<b>SERVIZI NON SANITARI</b>	<b>18.011.768</b>	<b>13.311.308</b>	<b>4.700.460</b>	<b>35,3%</b>
BA1580	Lavanderia	1.921.811	1.763.883	157.928	9,0%
BA1590	Pulizia	1.990.998	1.910.017	80.982	4,2%
BA1600	Mensa	1.588.550	1.639.208	-50.658	-3,1%
BA1610	Riscaldamento	1.814.804	693.129	1.121.675	161,8%
BA1620	Servizi di assistenza informatica			-	-
BA1630	Servizi trasporti (non sanitari)	404.071	355.434	48.637	13,7%
BA1640	Smaltimento rifiuti	403.986	388.081	15.905	4,1%
BA1650	Utenze telefoniche	18.479	20.241	-1.762	-8,7%
BA1660	Utenze elettricità	4.095.384	1.434.698	2.660.686	185,5%
BA1670	Altre utenze	312.478	215.029	97.449	45,3%
BA1680	Premi di assicurazione	165.780	87.241	78.539	90,0%
BA1720	Altri servizi non sanitari da pubblico (Aziende sanitarie pubbliche della Regione)	-	-	-	-
...	...				
BA1730	Altri servizi non sanitari da altri soggetti pubblici	1.422.940	1.515.730	-92.790	-6,1%
...	...				
BA1740	Altri servizi non sanitari da privato	3.872.486	3.288.616	583.870	17,8%
...	...				
	<b>CONSULENZE, COLLABORAZIONI, INTERINALE, ALTRE PRESTAZIONI DI LAVORO NON SANITARIE</b>	<b>643.974</b>	<b>554.392</b>	<b>89.582</b>	<b>16,2%</b>
BA1760	Consulenze non sanitarie da Aziende sanitarie pubbliche della Regione				
BA1770	Consulenze non sanitarie da Terzi - Altri soggetti pubblici				
BA1780	Consulenze, Collaborazioni, Interinale e altre prestazioni di lavoro non sanitarie da privato	494.756	385.980	108.776	28,2%
BA1790	Consulenze non sanitarie da privato	92.029	18.930	73.099	386,1%
BA1800	Collaborazioni coordinate e continuative non sanitarie da privato		-	-	-
BA1810	Indennità a personale universitario - area non sanitaria		-	-	-
BA1820	Lavoro interinale - area non sanitaria	392.540	364.549	27.991	7,7%
BA1830	Altre collaborazioni e prestazioni di lavoro - area non sanitaria	10.187	2.500	7.687	307,5%
BA1840	Rimborso oneri stipendiali del personale non sanitario in comando	149.218	168.412	-19.194	-11,4%
BA1850	Rimborso oneri stipendiali personale non sanitario in comando da Aziende sanitarie pubbliche della Regione	146.876	140.622	6.255	4,4%
BA1860	Rimborso oneri stipendiali personale non sanitario in comando da Regione, soggetti pubblici e da Università	-	-	-	-
BA1870	Rimborso oneri stipendiali personale non sanitario in comando da aziende di altre Regioni (Extraregione)	2.342	27.790	-25.449	-91,6%
	<b>FORMAZIONE</b>	<b>1.739.621</b>	<b>1.219.601</b>	<b>520.020</b>	<b>42,6%</b>
BA1890	Formazione (esternalizzata e non) da pubblico	79.071	93.795	-14.724	-15,7%
BA1900	Formazione (esternalizzata e non) da privato	1.660.550	1.125.806	534.744	47,5%
	<b>TOTALE</b>	<b>20.395.363</b>	<b>15.085.301</b>	<b>5.310.062</b>	<b>35,2%</b>

**Tab. 61 – Dettaglio acquisti di servizi non sanitari**

**AS04 – Consulenze, Collaborazioni, Interinale e altre prestazioni di lavoro non sanitarie**

<b>AS04 – NO</b>	Nell'esercizio non sono stati rilevati costi per consulenze, collaborazioni, interinale e altre prestazioni di lavoro non sanitarie.
<b>AS04 – SI</b>	Nell'esercizio sono stati rilevati costi per consulenze, collaborazioni, interinale e altre prestazioni di lavoro non sanitarie per un ammontare complessivo pari a 643.974 Euro, relativi

X	<p>vamente a:</p> <ul style="list-style-type: none"> <li>– Costo per consulenze fiscali per Euro 5.053 (voce modello CE BA1790);</li> <li>– Costo per consulenze legali da privato per Euro 87.029 (voce modello CE BA1790);</li> <li>– Personale con mansioni non sanitarie interinale per Euro 392.540 (voce modello CE BA1820);</li> <li>– Costo per rimborsi oneri stipendiali personale non sanitario in comando da Aziende sanitarie pubbliche della Regione per Euro 146.876 (voce modello CE BA1850);</li> <li>– Costo per rimborsi oneri stipendiali personale non sanitario in comando da Aziende di altre Regione (Extraregione) per Euro 2.342 (voce modello CE BA1870).</li> </ul>
---	---

### AS05 –Manutenzioni e riparazioni

*Come riportato dal principio contabile OIC n. 16 le manutenzioni straordinarie si sostanziano in ampliamenti, modifiche, sostituzioni e altri miglioramenti riferibili al bene che producono un aumento significativo e tangibile: o di produttività o di sicurezza o un prolungamento della vita utile del cespite. I costi di manutenzione straordinaria rientrano tra i costi capitalizzabili. La manutenzione ordinaria è invece costituita dalle manutenzioni e riparazioni di natura corrente (ad esempio pulizia, verniciatura, riparazione, sostituzione di parti deteriorate dall'uso), che vengono effettuate per mantenere i cespiti in buono stato di funzionamento. I costi di manutenzione ordinaria sono rilevati a conto economico nell'esercizio in cui sono sostenuti.*

CODICE MOD. CE	DETTAGLIO MANUTENZIONI E RIPARAZIONI	Valore CE al 31/12/2022	Valore CE al 31/12/2021	Variazioni importo	Variazioni %
BA1920	Manutenzione e riparazione ai fabbricati e loro pertinenze	1.847.804	1.635.722	212.082	13,0%
BA1930	Manutenzione e riparazione agli impianti e macchinari	-	-		
BA1940	Manutenzione e riparazione alle attrezzature sanitarie e scientifiche	2.189.265	2.071.870	117.394	5,7%
BA1950	Manutenzione e riparazione ai mobili e arredi	754.887	712.253	42.634	6,0%
BA1960	Manutenzione e riparazione agli automezzi	8.185	8.888	-703	-7,9%
BA1970	Altre manutenzioni e riparazioni	1.126.115	1.169.508	-43.393	-3,7%
BA1980	Manutenzioni e riparazioni da Aziende sanitarie pubbliche della Regione		-	-	-
	<b>TOTALE</b>	<b>5.926.255</b>	<b>5.598.241</b>	<b>328.014</b>	<b>5,9%</b>

**Tab. 62 – Dettaglio manutenzioni e riparazioni**



DETTAGLIO COSTI PER CONTRATTI MULTISERVIZIO (GLOBAL SERVICE)	Valore CE al 31/12/2019	TIPOLOGIA DI CONTRATTO		% di incidenza multiservizio
		Multiservizio	Altro	
Lavanderia				
Pulizia				
Mensa				
Riscaldamento				
Servizi di assistenza informatica				
Servizi trasporti (non sanitari)				
Smaltimento rifiuti				
Utenze telefoniche				
Utenze elettricità				
Altre utenze				
Premi di assicurazione				
Altri servizi non sanitari da pubblico (Aziende sanitarie pubbliche della Regione):				
...				
...				
Altri servizi non sanitari da altri soggetti pubblici:				
...				
...				
Altri servizi non sanitari da privato:				
...				
...				
Formazione (esternalizzata e non) da pubblico				
Formazione (esternalizzata e non) da privato				
Manutenzione e riparazione (ordinaria esternalizzata):				
<i>Manutenzione e riparazione ai fabbricati e loro pertinenze</i>				
<i>Manutenzione e riparazione agli impianti e macchinari</i>				
<i>Manutenzione e riparazione alle attrezzature sanitarie e scientifiche</i>				
<i>Manutenzione e riparazione ai mobili e arredi</i>				
<i>Manutenzione e riparazione agli automezzi</i>				
<i>Altre manutenzioni e riparazioni</i>				
<i>Manutenzioni e riparazioni da Aziende sanitarie pubbliche della Regione</i>				
<b>TOTALE</b>				

**Tab. 63 – Dettaglio costi per contratti multiservizio**

DETTAGLIO LEASING	Delibera	Decorrenza contratto	Valore contratto con IVA	Scadenza contratto	Costo imputato all'esercizio	Canoni a scadere
<i>Leasing finanziari attivati con fondi aziendali:</i>						
...						
...						
...						
<i>Leasing finanziari finanziati dalla Regione:</i>						
...						
...						
...						

**Tab. 64 – Dettaglio canoni di leasing**

## 21.Godimento beni di terzi

Nella tabella sottostante riportiamo il dettaglio dei costi relativi al godimento beni di terzi per l'anno 2022 e l'anno 2021.

CODICE MOD. CE	DETTAGLIO GODIMENTO BENI DI TERZI	Valore CE al 31/12/2022	Valore CE al 31/12/2021	Variazioni importo	Variazioni %
BA2000	<b>B.4.A) Fitti passivi</b>	1.220	8.737	- 7.517	-86,0%
BA2010	<b>B.4.B) Canoni di noleggio</b>	2.513.619	2.035.363	478.256	23,5%
BA2020	B.4.B.1) Canoni di noleggio - area sanitaria	1.938.019	1.488.253	449.766	30,2%
BA2030	B.4.B.2) Canoni di noleggio - area non sanitaria	575.599	547.110	28.490	5,2%
BA2040	<b>B.4.C) Canoni di leasing</b>	-	-	-	-
BA2050	B.4.C.1) Canoni di leasing - area sanitaria	-	-	-	-
BA2060	B.4.C.2) Canoni di leasing - area non sanitaria	-	-	-	-
BA2070	<b>B.4.D) Locazioni e noleggi da Aziende sanitarie pubbliche della Regione</b>	-	-	-	-
	<b>TOTALE</b>	<b>2.514.839</b>	<b>2.044.100</b>	<b>470.739</b>	<b>23,0%</b>

**Tab. 65 – Dettaglio godimento beni di terzi**

## 22.Costi del personale

CODICE MOD. CE	COSTI DEL PERSONALE	Valore CE al 31/12/2022	Valore CE al 31/12/2021	Variazioni importo	Variazioni %
<b>BA2090</b>	<b>PERSONALE DEL RUOLO SANITARIO</b>	<b>63.468.851</b>	<b>61.023.924</b>	<b>2.444.927</b>	<b>4,0%</b>
<b>BA2100</b>	<b>Costo del personale dirigente ruolo sanitario</b>	<b>33.629.126</b>	<b>32.720.332</b>	<b>908.795</b>	<b>2,8%</b>
<b>BA2110</b>	<b>Costo del personale dirigente medico</b>	<b>28.788.494</b>	<b>28.563.596</b>	<b>224.897</b>	<b>0,8%</b>
<i>BA2120</i>	<i>Costo del personale dirigente medico - tempo indeterminato</i>	<i>26.363.915</i>	<i>26.128.992</i>	<i>234.923</i>	<i>0,9%</i>
	Voci di costo a carattere stipendiale	14.926.398	14.679.985	246.413	1,7%
	Retribuzione di posizione	3.973.554	3.960.746	12.808	0,3%
	Indennità di risultato	355.071	482.639	-127.568	-26,4%
	Altro trattamento accessorio	858.171	843.697	14.474	1,7%
	Oneri sociali su retribuzione	5.764.610	5.694.005	70.606	1,2%
	Altri oneri per il personale	486.110	467.920	18.190	3,9%
<i>BA2130</i>	<i>Costo del personale dirigente medico - tempo determinato</i>	<i>735.384</i>	<i>648.008</i>	<i>87.377</i>	<i>13,5%</i>
	Voci di costo a carattere stipendiale	430.827	365.946	64.880	17,7%
	Retribuzione di posizione	83.089	105.444	-22.355	-21,2%
	Indennità di risultato	-	-	-	-
	Altro trattamento accessorio	44.448	22.961	21.487	93,6%
	Oneri sociali su retribuzione	163.782	149.557	14.225	9,5%
	Altri oneri per il personale	13.239	4.100	9.139	222,9%
<i>BA2140</i>	<i>Costo del personale dirigente medico - altro</i>	<i>1.689.195</i>	<i>1.786.596</i>	<i>-97.402</i>	<i>-5,5%</i>
<b>BA2150</b>	<b>Costo del personale dirigente non medico</b>	<b>4.840.632</b>	<b>4.156.735</b>	<b>683.897</b>	<b>16,5%</b>
<i>BA2160</i>	<i>Costo del personale dirigente non medico - tempo indeterminato</i>	<i>3.964.000</i>	<i>3.491.477</i>	<i>472.523</i>	<i>13,5%</i>
	Voci di costo a carattere stipendiale	2.595.786	2.418.608	177.178	7,3%
	Retribuzione di posizione	285.167	214.314	70.854	33,1%
	Indennità di risultato	129.928	32.015	97.913	305,8%
	Altro trattamento accessorio	31.313	41.331	-10.018	-24,2%
	Oneri sociali su retribuzione	886.318	769.271	117.046	15,2%
	Altri oneri per il personale	35.488	15.938	19.549	122,7%
<i>BA2170</i>	<i>Costo del personale dirigente non medico - tempo determinato</i>	<i>296.416</i>	<i>4.198</i>	<i>292.217</i>	<i>6960,3%</i>
	Voci di costo a carattere stipendiale	225.913	-	225.913	-
	Retribuzione di posizione	-	-	-	-
	Indennità di risultato	-	-	-	-
	Altro trattamento accessorio	-	-	-	-
	Oneri sociali su retribuzione	70.503	4.198	66.304	1579,3%
	Altri oneri per il personale	-	-	-	-
<i>BA2180</i>	<i>Costo del personale dirigente non medico - altro</i>	<i>580.217</i>	<i>661.060</i>	<i>-80.843</i>	<i>-12,2%</i>
<b>BA2190</b>	<b>Costo del personale comparto ruolo sanitario</b>	<b>29.839.724</b>	<b>28.303.592</b>	<b>1.536.132</b>	<b>5,4%</b>
<i>BA2200</i>	<i>Costo del personale comparto ruolo sanitario - tempo indeterminato</i>	<i>29.215.308</i>	<i>27.683.578</i>	<i>1.531.729</i>	<i>5,5%</i>
	Voci di costo a carattere stipendiale	17.006.362	16.283.312	723.050	4,4%
	Straordinario e indennità personale	1.589.759	1.504.200	85.559	5,7%
	Retribuzione per produttività personale	705.073	727.138	-22.065	-3,0%
	Altro trattamento accessorio	2.676.759	2.439.678	237.081	9,7%
	Oneri sociali su retribuzione	6.532.915	6.159.934	372.980	6,1%
	Altri oneri per il personale	704.441	569.316	135.124	23,7%
<i>BA2210</i>	<i>Costo del personale comparto ruolo sanitario - tempo determinato</i>	<i>494.160</i>	<i>496.914</i>	<i>-2.754</i>	<i>-0,6%</i>
	Voci di costo a carattere stipendiale	290.370	314.116	-23.746	-7,6%
	Straordinario e indennità personale	33.367	27.594	5.773	20,9%
	Retribuzione per produttività personale	12.007	10.048	1.959	19,5%
	Altro trattamento accessorio	19.072	19.763	-691	-3,5%
	Oneri sociali su retribuzione	110.434	118.850	-8.416	-7,1%
	Altri oneri per il personale	28.911	6.543	22.367	341,8%
<i>BA2220</i>	<i>Costo del personale comparto ruolo sanitario - altro</i>	<i>130.257</i>	<i>123.100</i>	<i>7.157</i>	<i>5,8%</i>

Tab. 66 – Costi del personale – ruolo sanitario

CODICE MOD. CE	COSTI DEL PERSONALE	Valore CE al 31/12/2022	Valore CE al 31/12/2021	Variazioni importo	Variazioni %
BA2230	PERSONALE DEL RUOLO PROFESSIONALE	295.681	211.227	84.454	40,0%
BA2240	<u>Costo del personale dirigente ruolo professionale</u>	239.801	177.873	61.928	34,8%
BA2250	Costo del personale dirigente ruolo professionale - tempo indeterminato	170.109	170.394	285	-0,2%
	Voci di costo a carattere stipendiale	91.461	94.372	2.911	-3,1%
	Retribuzione di posizione	34.342	33.940	401	1,2%
	Indennità di risultato	6.482	5.867	615	10,5%
	Altro trattamento accessorio	-	-	-	-
	Oneri sociali su retribuzione	37.824	36.214	1.610	4,4%
	Altri oneri per il personale	-	-	-	-
BA2260	Costo del personale dirigente ruolo professionale - tempo determinato	65.692	7.479	58.213	778,3%
	Voci di costo a carattere stipendiale	65.692	7.479	58.213	778,3%
	Retribuzione di posizione	-	-	-	-
	Indennità di risultato	-	-	-	-
	Altro trattamento accessorio	-	-	-	-
	Oneri sociali su retribuzione	-	-	-	-
	Altri oneri per il personale	-	-	-	-
BA2270	Costo del personale dirigente ruolo professionale - altro	4.000	-	4.000	-
BA2280	<u>Costo del personale comparto ruolo professionale</u>	55.880	33.354	22.526	67,5%
BA2290	Costo del personale comparto ruolo professionale - tempo indeterminato	36.361	16.848	19.513	115,8%
	Voci di costo a carattere stipendiale	25.348	11.284	14.064	124,6%
	Straordinario e indennità personale	1.160	558	602	108,0%
	Retribuzione per produttività personale	1.708	877	831	94,8%
	Altro trattamento accessorio	-	-	-	-
	Oneri sociali su retribuzione	8.146	4.130	4.016	97,2%
	Altri oneri per il personale	-	-	-	-
BA2300	Costo del personale comparto ruolo professionale - tempo determinato	19.519	16.506	3.013	18,3%
	Voci di costo a carattere stipendiale	-	9.317	9.317	-100,0%
	Straordinario e indennità personale	-	394	394	-100,0%
	Retribuzione per produttività personale	-	888	888	-100,0%
	Altro trattamento accessorio	-	311	311	-100,0%
	Oneri sociali su retribuzione	19.519	5.596	13.923	248,8%
	Altri oneri per il personale	-	-	-	-
BA2310	Costo del personale comparto ruolo professionale - altro	-	-	-	-

**Tab. 67 – Costi del personale – ruolo professionale**

CODICE MOD. CE	COSTI DEL PERSONALE	Valore CE al 31/12/2022	Valore CE al 31/12/2021	Variazioni importo	Variazioni %
<b>BA2320</b>	<b>PERSONALE DEL RUOLO TECNICO</b>	<b>6.705.187</b>	<b>6.543.705</b>	<b>161.482</b>	<b>2,5%</b>
<b>BA2330</b>	<b>Costo del personale dirigente ruolo tecnico</b>	<b>34.492</b>	<b>72.056</b>	<b>-37.564</b>	<b>-52,1%</b>
BA2340	Costo del personale dirigente ruolo tecnico - tempo indeterminato	-	-	-	-
	Voci di costo a carattere stipendiale	-	-	-	-
	Retribuzione di posizione	-	-	-	-
	Indennità di risultato	-	-	-	-
	Altro trattamento accessorio	-	-	-	-
	Oneri sociali su retribuzione	-	-	-	-
	Altri oneri per il personale	-	-	-	-
BA2350	Costo del personale dirigente ruolo tecnico - tempo determinato	-	-	-	-
	Voci di costo a carattere stipendiale	-	-	-	-
	Retribuzione di posizione	-	-	-	-
	Indennità di risultato	-	-	-	-
	Altro trattamento accessorio	-	-	-	-
	Oneri sociali su retribuzione	-	-	-	-
	Altri oneri per il personale	-	-	-	-
BA2360	Costo del personale dirigente ruolo tecnico - altro	34.492	72.056	-37.564	-52,1%
<b>BA2370</b>	<b>Costo del personale comparto ruolo tecnico</b>	<b>6.670.695</b>	<b>6.471.649</b>	<b>199.046</b>	<b>3,1%</b>
BA2380	Costo del personale comparto ruolo tecnico - tempo indeterminato	6.366.246	6.200.371	165.875	2,7%
	Voci di costo a carattere stipendiale	3.963.230	3.900.184	63.046	1,6%
	Straordinario e indennità personale	342.268	345.488	-3.220	-0,9%
	Retribuzione per produttività personale	181.354	184.040	-2.686	-1,5%
	Altro trattamento accessorio	325.007	285.754	39.253	13,7%
	Oneri sociali su retribuzione	1.424.070	1.377.205	46.865	3,4%
	Altri oneri per il personale	130.317	107.700	22.618	21,0%
BA2390	Costo del personale comparto ruolo tecnico - tempo determinato	281.449	225.278	56.171	24,9%
	Voci di costo a carattere stipendiale	198.658	162.903	35.755	21,9%
	Straordinario e indennità personale	4.489	507	3.982	785,7%
	Retribuzione per produttività personale	5.562	3.184	2.378	74,7%
	Altro trattamento accessorio	6.382	5.123	1.259	24,6%
	Oneri sociali su retribuzione	65.418	53.426	11.992	22,4%
	Altri oneri per il personale	939	135	804	595,8%
BA2400	Costo del personale comparto ruolo tecnico - altro	23.000	46.000	-23.000	-50,0%

**Tab. 68 – Costi del personale – ruolo tecnico**

CODICE MOD. CE	COSTI DEL PERSONALE	Valore CE al 31/12/2022	Valore CE al 31/12/2021	Variazioni importo	Variazioni %
BA2410	<b>PERSONALE DEL RUOLO AMMINISTRATIVO</b>	<b>4.227.586</b>	<b>3.876.270</b>	<b>351.316</b>	<b>9,1%</b>
BA2420	<b>Costo del personale dirigente ruolo amministrativo</b>	<b>551.628</b>	<b>438.932</b>	<b>112.696</b>	<b>25,7%</b>
BA2430	<i>Costo del personale dirigente ruolo amministrativo - tempo indeterminato</i>	412.949	393.018	19.931	5,1%
	Voci di costo a carattere stipendiale	192.190	185.270	6.920	3,7%
	Retribuzione di posizione	117.169	110.825	6.344	5,7%
	Indennità di risultato	12.964	11.734	1.230	10,5%
	Altro trattamento accessorio	340	405	65	-16,1%
	Oneri sociali su retribuzione	90.286	84.785	5.501	6,5%
	Altri oneri per il personale	-	-	-	-
BA2440	<i>Costo del personale dirigente ruolo amministrativo - tempo determinato</i>	138.678	45.913	92.765	202,0%
	Voci di costo a carattere stipendiale	91.462	26.003	65.459	251,7%
	Retribuzione di posizione	7.325	5.670	1.656	29,2%
	Indennità di risultato	8.041	2.933	5.108	174,1%
	Altro trattamento accessorio	-	-	-	-
	Oneri sociali su retribuzione	31.851	11.308	20.543	181,7%
	Altri oneri per il personale	-	-	-	-
BA2450	<i>Costo del personale dirigente ruolo amministrativo - altro</i>	-	-	-	-
BA2460	<b>Costo del personale comparto ruolo amministrativo</b>	<b>3.675.959</b>	<b>3.437.339</b>	<b>238.620</b>	<b>6,9%</b>
BA2470	<i>Costo del personale comparto ruolo amministrativo - tempo indeterminato</i>	3.356.532	3.146.424	210.108	6,7%
	Voci di costo a carattere stipendiale	2.115.378	2.021.634	93.744	4,6%
	Straordinario e indennità personale	14.040	7.913	6.127	77,4%
	Retribuzione per produttività personale	141.093	140.075	1.018	0,7%
	Altro trattamento accessorio	344.200	288.276	55.924	19,4%
	Oneri sociali su retribuzione	741.821	688.525	53.296	7,7%
	Altri oneri per il personale	-	-	-	-
BA2480	<i>Costo del personale comparto ruolo amministrativo - tempo determinato</i>	319.427	290.914	28.512	9,8%
	Voci di costo a carattere stipendiale	230.084	208.240	21.844	10,5%
	Straordinario e indennità personale	2.706	2.118	588	27,8%
	Retribuzione per produttività personale	9.474	9.066	408	4,5%
	Altro trattamento accessorio	2.848	3.641	793	-21,8%
	Oneri sociali su retribuzione	74.315	67.449	6.865	10,2%
	Altri oneri per il personale	-	400	400	-100,0%
BA2490	<i>Costo del personale comparto ruolo amministrativo - altro</i>	-	-	-	-

**Tab. 69 – Costi del personale – ruolo amministrativo**

### CP01 –Costi del personale

<b>CP01 – NO</b>	<p>La voce del modello CE “Totale Costo del personale” ha registrato un incremento in valore assoluto pari a circa 3.907 mila Euro (+4,98%) rispetto alla stessa voce dell’esercizio 2021.</p> <p>Per quanto invece attiene il rispetto dell’obiettivo del costo del personale di -1,4% rispetto all’anno 2004, l’obiettivo non è stato raggiunto in quanto l’AOU Meyer nell’anno 2007 si è spostata nella nuova sede ospedaliera con un incremento rilevante di attività sanitarie (sia in qualità che in quantità) per cui è stato necessario incrementare il fattore produttivo personale, proprio per sfruttare al meglio la nuova capacità produttiva determinata dalla nuova struttura, e dai nuovi macchinari in essa collocati.</p> <p>In merito al superamento di detto limite si rimanda a quanto riportano nel paragrafo 4.2 e 5.3 della Relazione sulla Gestione del bilancio d’esercizio 2022, alle quali necessariamente dobbiamo aggiungere la particolare situazione emergenziale legata anche per l’anno 2022 alla pandemia da Covid 19.</p> <p>Per rendicontare puntualmente i costi incrementali che il fattore produttivo “perso-</p>
------------------	---

X	<p>nale” ha subito per effetto dell’emergenza pandemica l’AOU Meyer I.R.C.C.S. ha adottato la deliberazione D.G. n. 337 del 08/06/2023 avente ad oggetto “Ricognizione costi per il personale sostenuti per la gestione dell’emergenza epidemiologica da COVID-19 -Anno 2022”, dalla quale si evince un maggior costo del fattore produttivo personale correlato al COVID-19 per euro 2.138.083,23.</p>
<b>CP01 – SI</b>	<p>I costi del personale hanno registrato un significativo incremento rispetto all’esercizio precedente, pari a x, (+x%), dovuto a ...</p>

Per maggiore completezza e per dare una rappresentazione complessiva sia dell’ammontare che del trend del costo del personale globalmente inteso si riporta la tabella sottostante.

Macroclasse costo	2014 (F)	2015 (H)	2016 (I)	2017 (L)	2018 (M)	2019 (N)	2020 (O)	2021 (P)	2022 (R)	Scostamento (R)-(P)	Scostamento (R)/(P)%
COSTI PER PERSONALE SANITARIO	42.178.523,84	43.899.216,69	45.222.850,00	48.032.471,36	51.106.986,39	53.168.261,36	56.508.484,12	58.453.167,58	61.069.182,54	2.616.014,96	4,48%
COSTI PER PERSONALE PROFESSIONALE	4.749,34	61.745,86	85.516,32	83.002,72	87.590,06	96.200,08	156.773,71	211.227,21	291.681,65	80.454,44	38,09%
COSTI PER PERSONALE TECNICO	4.332.683,14	4.557.245,02	4.798.930,43	4.825.797,93	4.918.634,85	5.541.751,15	6.217.886,12	6.425.648,83	6.647.695,26	222.046,43	3,46%
COSTI PER PERSONALE AMMINISTRATIVO	2.612.770,34	2.788.444,64	2.833.612,38	2.968.150,36	3.020.424,35	3.167.047,34	3.383.005,37	3.876.270,32	4.227.586,47	351.316,15	9,06%
IRAP (escluso libera professione)	3.245.808,77	3.370.808,42	3.521.919,37	3.752.017,29	3.947.824,61	4.004.608,24	4.440.266,92	4.481.251,51	4.949.095,03	467.843,52	10,44%
<b>SUB TOTALE DIPENDENTE</b>	<b>52.374.535,43</b>	<b>54.677.460,63</b>	<b>56.462.828,50</b>	<b>59.661.439,66</b>	<b>63.081.460,26</b>	<b>65.977.868,17</b>	<b>70.706.416,24</b>	<b>73.447.565,45</b>	<b>77.185.240,95</b>	<b>3.737.675,50</b>	<b>5,09%</b>
PERSONALE INTERINALE	437.015,08	678.411,33	347.280,38	747.797,55	509.864,14	363.331,89	396.558,72	380.047,64	712.822,06	332.774,42	87,56%
PERSONALE CONTRATTISTA	2.808.603,35	3.022.434,11	3.340.027,92	3.116.685,30	2.640.426,75	2.553.572,82	2.519.889,30	2.688.811,93	2.461.159,91	- 227.652,02	-8,47%
PERSONALE CO.CO.CO. E OCCASIONALI	213.032,73	181.651,94	114.826,86	89.050,06	129.786,65	47.908,23	22.460,50	31.723,76	7.703,33	- 24.020,43	-75,72%
<b>SUB TOTALE DIPENDENTE CON ALTRE FORME</b>	<b>55.833.186,59</b>	<b>58.559.958,01</b>	<b>60.264.963,66</b>	<b>63.614.972,57</b>	<b>66.361.537,80</b>	<b>68.942.681,11</b>	<b>73.645.324,76</b>	<b>76.548.148,78</b>	<b>80.366.926,25</b>	<b>3.818.777,47</b>	<b>4,99%</b>
PERSONALE UNIVERSITARIO (senza personale borsista universitario e contributi per ricerca non dedicati al personale UNIFI)	1.631.231,79	1.612.428,34	1.671.588,30	1.599.135,76	1.611.336,10	1.503.055,30	1.428.570,40	1.617.056,51	1.700.000,00	82.943,49	5,13%
PERSONALE COMANDATO PASSIVO (solo costo)	182.087,77	265.593,04	210.216,81	184.632,07	253.847,29	236.060,56	503.004,03	280.279,12	286.029,62	5.750,50	2,05%
<b>TOTALE COMPLESSIVO</b>	<b>57.646.506,15</b>	<b>60.437.979,39</b>	<b>62.146.768,77</b>	<b>65.398.740,40</b>	<b>68.226.721,19</b>	<b>70.681.796,97</b>	<b>75.576.899,19</b>	<b>78.445.484,41</b>	<b>82.352.955,87</b>	<b>3.907.471,46</b>	<b>4,98%</b>

	IMPORTO FONDO AL 31/12/2010	IMPORTO FONDO AL 01/01/2022	PERSONALE PRESENTE AL 01/01/2022	PERSONALE ASSUNTO NELL'ANNO 2022	PERSONALE CESSATO NELL'ANNO 2022	PERSONALE PRESENTE AL 31/12/2022	IMPORTO FONDO AL 31/12/2022	VARIAZIONE FONDO ANNO 2022 VS FONDO ANNO 2010	VARIAZIONE FONDO ANNO 2022 VS FONDO INZIALE ANNO 2021
	(1)	(2)	(3)	(4)	(5)	(6)=(3)+(4)-(5)	(7)	(8)	(9)=(7)-(2)
<b>MEDICI E VETERINARI</b>			317	7	14	310			
- Fondo specificità medica, retribuzione di posizione, equiparazione, specifico trattamento	2.915.071	4.287.118					4.348.988	1.433.918	61.870
- Fondo trattamento accessorio condizioni di lavoro	638.519	903.529					915.035	276.516	11.506
-Fondo retribuzione di risultato e qualità prestazioni individuale	354.340	514.654					484.999	130.659	29.655
<b>DIRIGENTI NON MEDICI SPTA</b>			7	1	-	8			
- Fondo specificità medica, retribuzione di posizione, equiparazione, specifico trattamento	181.734	178.897					182.623	889	3.726
- Fondo trattamento accessorio condizioni di lavoro	13.994	-					-	13.994	-
-Fondo retribuzione di risultato e qualità prestazioni individuale	115.282	20.534					27.486	87.796	6.952
<b>PERSONALE NON DIRIGENTE</b>			950	45	52	943			
- Fondo fasce, posizioni organizzative, ex indennità di qualificazione professionale e indennità professionale specifica	2.209.300	2.646.172					2.905.787	696.487	259.614
- Fondo lavoro straordinario e remunerazione di particolari condizioni di disagio pericolo o danno	1.571.387	1.944.621					2.045.561	474.174	100.940
-Fondo della produttività collettiva per il miglioramento dei servizi e premio della qualità delle prestazioni individuali	1.354.659	1.760.079					1.889.762	535.103	129.683
<b>TOTALE</b>	<b>9.354.286</b>	<b>12.255.604</b>	<b>1.274</b>	<b>53</b>	<b>66</b>	<b>1.261</b>	<b>12.800.242</b>	<b>3.445.956</b>	<b>544.637</b>

**Tab. 70 – Consistenza e movimentazione dei fondi del personale**

Per effetto del CCNL 2016/2018 dell'Area Sanità siglato il 19/12/2019, a partire dall'anno 2020 i fondi della Dirigenza Sanitaria e delle Professioni sanitarie sono stati scorporati dai Fondi della Dirigenza SPTA e sono confluiti all'interno dei fondi della Dirigenza medica e Veterinaria: pertanto l'importo dei fondi al 31/12/2020 rappresentato nella sezione "MEDICI e VETERINARI è comprensivo dell'importo scorporato

dalla sezione DIRIGENTI NON MEDICI SPTA. Lo stesso è stato fatto per il numero di unità presenti sia al 01/01/2020 sia al 31/12/2020.

Si precisa che il confronto con l'anno 2010 quale tetto per i Fondi contrattuali è stato superato dalle normative che nel tempo si sono susseguite ovvero dal D.Lgs. 175/2017 e successivamente dal DL 35/2019 che ridefinisce nuovi limiti in relazione all'incremento del personale. Si fa inoltre presente che i valori sopra esposti sono al lordo degli incrementi contrattuali e agli incrementi operati ai sensi di disposizioni normative e come tali che non rientrano nel calcolo del limite.

	Fondo 2022	Pagato al 31/03/2023	Disponibilità
<b>SCHEMA RIASSUNTIVO - COSTITUZIONE FONDO MEDICI E DIRIGENTI SANITARI SSN PER CONTR.INTEGRATIVA</b>			
<b>FONDO PER LA RETRIBUZIONE DEGLI INCARICHI</b>	4.348.988,39	4.175.246,54	173.741,85
<b>FONDO PER LA RETRIBUZIONE DI RISULTATO</b>	484.999,03	36.971,52	448.027,51
<b>FONDO PER LA RETRIBUZIONE DELLE CONDIZIONI DI LAVORO</b>	915.035,07	696.061,57	218.973,50
<b>Totale costituzione Fondo Medici SSN per la contrattazione integrativa</b>	<b>5.749.022,49</b>	<b>4.908.279,63</b>	<b>840.742,86</b>
<b>SCHEMA RIASSUNTIVO - COSTITUZIONE FONDO DIRIGENZA PTA PER CONTR.INTEGRATIVA</b>			
<b>FONDO RETRIBUZIONE DI POSIZIONE</b>	182.622,97	179.737,87	2.885,10
<b>FONDO RETRIBUZIONE DI RISULTATO E ALTRI TRATTAMENTI ACCESSORI</b>	27.486,31	4.800,00	22.686,31
<b>Totale costituzione Fondo Dirigenza per la contrattazione integrativa</b>	<b>210.109,28</b>	<b>184.537,87</b>	<b>25.571,41</b>
<b>SCHEMA RIASSUNTIVO - COSTITUZIONE FONDO COMPARTO PER CONTR.INTEGRATIVA</b>			
<b>FONDO CONDIZIONI DI LAVORO E INCARICHI</b>	3.560.760,99	2.853.194,95	707.566,04
<b>FONDO PREMIALITA' E FASCE</b>	3.280.348,74	2.200.925,33	1.079.423,41
<i>(di cui derivanti da utilizzo somme residue di precedenti annualità)</i>	<i>433.769,00</i>		
<b>Totale costituzione Fondo Comparto per la contrattazione integrativa</b>	<b>6.841.109,73</b>	<b>5.054.120,28</b>	<b>1.786.989,45</b>
<b>Totale complessivo</b>	<b>12.800.241,50</b>	<b>10.146.937,78</b>	<b>2.653.303,72</b>



## 23. Oneri diversi di gestione

CODICE MOD. CE	DETTAGLIO ONERI DIVERSI DI GESTIONE	Valore CE al 31/12/2022	Valore CE al 31/12/2021	Variazioni importo	Variazioni %
BA2510	Imposte e tasse (escluso IRAP e IRES)	364.279	276.069	88.210	32,0%
BA2520	Perdite su crediti				
BA2540	Indennità, rimborso spese e oneri sociali per gli Organi Direttivi e Collegio Sindacale	547.766	553.610	- 5.844	-1,1%
	INDENNITÀ, RIMB. SPESE, O.S. DIRETTORE GENERALE	176.190	176.866	- 676	-0,4%
	INDENNITÀ RIMB. SPESE O.S. DIRETTORE SANITARIO	142.614	148.015	- 5.401	-3,6%
	INDENNITÀ RIMB. SPESE O.S. DIRETTORE AMMINISTRATIVO	142.575	148.226	- 5.651	-3,8%
	INDENNITÀ, RIMBORSO SPESE COLLEGIO SINDACALE	72.299	54.388	17.911	32,9%
	INDENNITÀ, RIMB. SPESE REVISORI REDDITO ASSIMILATO	238	12.401	- 12.163	-98,1%
	INDEN. RIMB. SPESE MINISTERO PER REVISORI L. 662/96	13.850	13.450	400	3,0%
	SPESE DIREZIONE AZIENDALE	-	264	- 264	-100,0%
BA2550	Altri oneri diversi di gestione	404.527	420.376	- 15.849	-3,8%
	CONTRIBUTI ORDINARI C.E.T.	4.778	4.593	186	4,0%
	CONTRIBUTI ORDINARI CONSORZIO METIS	8.000	8.000	-	0,0%
	CONTRIBUTI ORDINARI FONDAZIONE IMAGO 7	104.000	-	104.000	-
	COMMISSIONI CONCORSO, COMITATO ETICO, NAV	37.179	41.615	- 4.436	-10,7%
	ONERI PUBBLICITÀ SU QUOTIDIANI	-	-	-	-
	SPESE DI RAPPRESENTANZA	-	-	-	-
	COSTI DI TESORERIA	8.212	19.656	- 11.445	-58,2%
	SPESE POSTALI/TELEX	32.445	38.579	- 6.135	-15,9%
	ABBUONI E SCONTI PASSIVI	- 3.845	1.069	- 4.915	-459,5%
	COMP.NI SPERIM.FARMACI ATT.COMM.LE	55.770	145.435	- 89.665	-61,7%
	ALTRI COSTI	51.873	67.659	- 15.786	-23,3%
	COSTI COMM.LI PER DIRITTI DI AUTORE SU BREVETTI	106.116	93.768	12.348	13,2%
	<b>TOTALE</b>	<b>1.316.572</b>	<b>1.250.055</b>	<b>66.517</b>	<b>5,3%</b>

Tab. 71 – Dettaglio oneri diversi di gestione

Altre informazioni relative agli oneri diversi di gestione.

Informazione	Caso presente in azienda?		Se sì, illustrare
<b>OG01.</b> Sono state rilevate significative variazioni rispetto all'esercizio precedente?	<input checked="" type="checkbox"/> NO	<input type="checkbox"/> SI	

## 24.Accantonamenti

CODICE MOD. CE	DETTAGLIO ACCANTONAMENTI	Valore CE al 31/12/2022	Valore CE al 31/12/2021	Variazioni importo	Variazioni %
	<b>Accantonamenti per rischi:</b>	<b>77.780</b>	<b>203.867</b>	<b>- 126.087,38</b>	<b>-61,8%</b>
BA2710	Accantonamenti per cause civili ed oneri processuali	77.780	202.907	- 125.127,11	-61,7%
BA2720	Accantonamenti per contenzioso personale dipendente				
BA2730	Accantonamenti per rischi connessi all'acquisto di prestazioni sanitarie da privato				
BA2740	Accantonamenti per copertura diretta dei rischi (autoassicurazione)				
BA2741	Accantonamenti per franchigia assicurativa				
BA2750	Altri accantonamenti per rischi				
	....				
BA2751	Altri accantonamenti per interessi di mora	-	960	960,27	-100,0%
	<b>Accantonamenti per premio di operosità (SUMAI)</b>	<b>17.686</b>	<b>17.686</b>	<b>-</b>	<b>0,0%</b>
	<b>Accantonamenti per quote inutilizzate di contributi vincolati:</b>	<b>2.028.398</b>	<b>4.753.814</b>	<b>- 2.725.416,19</b>	<b>-57,3%</b>
BA2771	Accantonamenti per quote inutilizzate contributi da Regione e Prov. Aut. per quota F.S. indistinto finalizzato	-	-	-	-
BA2780	Accantonamenti per quote inutilizzate contributi da Regione e Prov. Aut. per quota F.S. vincolato	229.578	2.998.265	- 2.768.687,68	-92,3%
BA2790	Accantonamenti per quote inutilizzate contributi da soggetti pubblici (extra fondo) vincolati	1.094.555	535.315	559.240,21	104,5%
BA2800	Accantonamenti per quote inutilizzate contributi da soggetti pubblici per ricerca	77.937	364.296	- 286.358,99	-78,6%
BA2810	Accantonamenti per quote inutilizzate contributi vincolati da privati	626.328	855.937	- 229.609,73	-26,8%
	<b>Altri accantonamenti:</b>	<b>1.373.443</b>	<b>2.761.417</b>	<b>- 1.387.973,97</b>	<b>-50,3%</b>
BA2840	Acc. Rinnovi convenzioni MMG/PLS/MCA			-	-
BA2850	Acc. Rinnovi convenzioni Medici Sumai	13.010	12.173	837,55	6,9%
BA2860	Acc. Rinnovi contratti.: dirigenza medica	891.162	829.747	61.414,90	7,4%
BA2870	Acc. Rinnovi contratti.: dirigenza non medica	101.906	90.407	11.498,52	12,7%
BA2880	Acc. Rinnovi contratti.: comparto	286.365	1.755.090	- 1.468.724,94	-83,7%
BA2890	Altri accantonamenti	81.000	74.000	7.000,00	9,5%
	<i>Accantonamento oneri fissi Comitato Etico</i>	-	-	-	-
	<i>Accantonamento Fondo Benefici contrattuali</i>	81.000	74.000	7.000,00	9,5%
	<i>Accantonamento imposte</i>	-	-	-	-
	<b>TOTALE</b>	<b>3.497.306</b>	<b>7.736.784</b>	<b>- 4.239.477,54</b>	<b>-54,8%</b>

Tab. 72 – Dettaglio accantonamenti

### AC01 –Altri accantonamenti

Informazione	Caso presente in azienda?	Se sì, illustrare
AC01. La voce "Altri accantonamenti" è stata movimentata? Se sì, a fronte di quali rischi?	NO <input type="checkbox"/> SI <input checked="" type="checkbox"/>	Tale voce risulta essere movimentata per la voce "Accantonamento Fondo Benefici Contrattuali" (come meglio dettagliato al paragrafo 12 "Fondi Rischi ed Oneri" di questa nota integrativa).

## 25.Proventi e oneri finanziari

CODICE MOD. CE	DETTAGLIO PROVENTI ED ONERI FINANZIARI	Valore CE al 31/12/2022	Valore CE al 31/12/2021	Variazioni importo	Variazioni %		
CA0010	<b>C.1) Interessi attivi</b>	1	714	-	714	-99,9%	
CA0020	C.1.A) Interessi attivi su c/tesoreria unica	1	0	-	0	88,9%	
CA0030	C.1.B) Interessi attivi su c/c postali e bancari	-	-	-	-	-	
CA0040	C.1.C) Altri interessi attivi	-	714	-	714	-100,0%	
CA0050	<b>C.2) Altri proventi</b>	-	-	-	-	-	
CA0110	<b>C.3) Interessi passivi</b>	325.771	341.197	-	15.426	-4,5%	
CA0120	C.3.A) Interessi passivi su anticipazioni di cassa	32.784	7.417	-	25.367	342,0%	
CA0130	C.3.B) Interessi passivi su mutui	292.165	331.903	-	39.739	-12,0%	
CA0140	C.3.C) Altri interessi passivi	822	1.877	-	1.054	-56,2%	
CA0150	<b>C.4) Altri oneri</b>	1.040	23.200	-	22.160	-95,5%	
	<b>TOTALE</b>	-	326.810	-	363.682	36.872	-10,1%

**Tab. 73– Dettaglio proventi ed oneri finanziari**

In merito a questa tabella si fa presente che nello schema di bilancio Conto Economico (decreto interministeriale 20/03/2016) la voce “C) 2) Interessi passivi ed altri oneri finanziari è la sommatoria delle voci del modello CE “C.3) Interessi passivi” e “C.4) Altri oneri”.

### OF01 – Proventi e oneri finanziari

Informazione	Caso presente in azienda?		Se sì, illustrare
<b>OF01.</b> Sono state rilevate significative variazioni rispetto all’esercizio precedente?	<del>NO</del>	SI	
<b>OF02.</b> Nell’esercizio sono stati sostenuti oneri finanziari? Se sì, da quale operazione derivano?	NO	<del>SI</del>	Vedasi dettaglio sottostante.

*Per quanto attiene i proventi finanziari questi derivano dagli interessi attivi maturati nell’anno 2022 ed in particolare:*

- *Altri Interessi attivi per zero euro (voce del modello CE CA0040).*

*Per quanto riguarda gli oneri finanziari questi derivano dagli interessi passivi maturati nell’anno 2022 per:*

- *Interessi passivi su anticipazione di cassa per Euro 32.784 (voce del modello CE CA0120);*
- *Interessi passivi su mutui per Euro 292.165 (voce del modello CE CA0130);*
- *Altri interessi passivi verso fornitori per Euro 822 (voce del modello CE CA0140).*

## 26.Rettifiche di valore di attività finanziarie

### RF01 –Rettifiche di valore di attività finanziarie

Informazione	Caso presente in azienda?		Se sì, illustrare
RF01. Nell'esercizio sono state rilevate rettifiche di valore di attività finanziarie?	<del>NO</del>	SI	

## 27.Proventi e oneri straordinari

### PS01 –Plusvalenze/Minusvalenze

Informazione	Caso presente in azienda?		Se sì, illustrare
PS01. Nell'esercizio sono state rilevate plusvalenze/minusvalenze?	NO	SI	Le minusvalenze derivanti da alienazioni/rottamazioni di cespiti aventi un valore netto contabile residuo maggiore di zero.

In particolare la composizione delle Plusvalenze e delle Minusvalenze sono riassunte nella tabella sottostante.

TIPOLOGIA	IMPORTO	COMPOSIZIONE	ANNO RIFERIMENTO
Minusvalenze	1.603	CENTRALINA CORDLESS DRIVER 4 STRYKER	2022
		SEGA PER ORTOPEDIA - STRYKER	
		PIANO DI LAVORO PER CUCINA INV. 104198 - DIS.	
		STAMPANTE BRACCIALETTI ZEBRA	
		PERSONAL COMPUTER DELL OPTIPLEX E5450	
		PERSONAL COMPUTER DELL OPTIPLEX 3020	

### PS02 –Sopravvenienze attive

TIPOLOGIA	IMPORTO	COMPOSIZIONE	ANNO	SOGGETTO	IMPORTO	INCASSO
Vs. Aziende Sanitarie Regione Toscana	269.649	Rilevata sopravvenienza attiva per consulenza otochirurgica E. 262.523,90 - Rilevata sopravvenienza attiva per consulenza neurochirurgica E. 7.125,20	2021	AUSL Toscana Centro	269.649	269.649
Vs. personale	21.871	Rilevata sopravvenienza attiva per recupero quote stipendiali personale dipendente per E. 21.871,40	2021	Personale A.O.U. Meyer	21.871	-
Vs. terzi per acquisto beni e servizi	16.503	Nota di credito a storno parziale di fattura relativa ad acquisti 2020	2020	Estar	16.503	16.503
Altre sopravvenienze attive vs. terzi	578.437	Rilevata sopravvenienza attiva per compenso aggiuntivo non dovuto Presidente Collegio dei Revisori anni 2018-2019 per E. 1.399,89 - Rilevata sopravvenienza attiva per compensi aggiuntivi non dovuti componenti Collegio dei revisori anni 2018-2019-2020-2021 per E. 4.555,72 - Rilevata sopravvenienza attiva per prestazione effettuata nel 2021 per E. 130,31 - Rilevate sopravvenienze attive per compensi aggiuntivi Direttori anni 2021 per E. 7.920,12 - Rilevata sopravvenienza attiva per consulenza oculistica anni 2017-2018-2019-2020 per E. 21.686,14 - Rilevata sopravvenienza attiva per INAIL non dovuta per Direttori e collaboratori anno 2021 per E. 1.610,30 - Rilevata sopravvenienza attiva per iscrizione corso anno 2021 per E. 1.650,00 - Rilevata sopravvenienza attiva per finanziamento corsi MMG 2021-2024 per E. 520.963,46 - Rilevata sopravvenienza attiva per ricovero 2021 comunicato in ritardo per E. 17.796,00 - Rilevata sopravvenienza attiva per compenso aggiuntivo D.G. anno 2020 non dovuto per E. 725,47	2018 - 2021	AOU Policlinico V. Emanuele - Fondazione Stella Maris - Istituto Infanzia Burlo Garofalo - Regione Toscana	578.437	
<b>TOTALE</b>	<b>886.460</b>				<b>886.460</b>	<b>16.503</b>

La registrazione contabile di 520.963 euro di sopravvenienze attive verso Regione Toscana è derivata dall'assegnazione 2022 della Regione Toscana tramite la DRT 25987/22 del finanziamento per il Corso MMG 2021-24. Tale assegnazione è stata imputata a sopravvenienza attive su indicazione di Regione Toscana ai fini di un riallineamento contabile tra le risorse vincolate assegnate con Delibera CIPESS alla Regione per l'esercizio di competenza e quelle iscritte tra i ricavi nel bilancio d'esercizio consolidato regionale.

### PS03 –Insussistenze attive

TIPOLOGIA	IMPORTO	COMPOSIZIONE	ANNO	SOGGETTO
Vs. terzi per acquisto beni e servizi	274.999	Rilevate insussistenze attive per differenza tra importi bolle superiori a fatture anno 2018-2019-2020 per E. 5.694,93 - Rilevate insussistenze attive per la parte eccedente rispetto al pagamento di docenze anno 2021 per E. 32,24 - Annullamento bolle anni precedenti per E. 269.271,79	2018-2019-2020-2021	Vari fornitori
<b>TOTALE</b>	<b>274.999</b>			

### PS04 –Sopravvenienze passive

TIPOLOGIA	IMPORTO	COMPOSIZIONE	ANNO	SOGGETTO
Vs. Aziende Sanitarie Regione Toscana	15.244	Mancata rilevazione fatture anni 2022 per E. 15.244,00	2022	Aziende Sanitarie Regione Toscana
Vs. terzi relative al personale Dirigenza Medica	372.186	Pagamento stipendi anni precedenti per E. 65.075, 19 - Rilevate sopravvenienze passive compensi per prestazioni otochirurgiche, neurochirurgiche e oculistiche anni dal 2018 al 2021 per E. 222.891,09 - Rilevate insussistenze passive contributi anni precedenti per E. 2.958,12 - Rilevata sopravvenienza passiva per errato rilevamento oneri indennità esclusività medici anno 2020 per E. 2.510,88 - Rilevata sopravvenienza passiva per rideterminazione fondi anni 2019 - 2020 per E. 55.336,64 - Rilevata sopravvenienza passiva per incarichi 15 Septies anno 2021 per E. 23.413,98	2018-2019-2020-2021	Ns. dipendenti
Vs. terzi relative al personale Dirigenza non Medica	10	Rilevata sopravvenienza passiva su indennità di esclusività personale non medico anno 2021 per E. 10,47	2021	Ns. dipendenti
Vs. terzi relative al personale comparto	223.096	Pagamento stipendi personale comparto competenze anni precedenti per E. 223.096,40	2021 e precedenti	Ns. dipendenti
Vs. terzi per acquisto beni e servizi	158.399	Mancata rilevazione fatture fornitori anni 2019-2020-2021 per E. 122.076,47 - Mancata rilevazione fatture liberi professionisti anno 2021 per E. 8.368,77 - Rilevata sopravvenienza passiva per compenso e versamento IRAP produttività aggiuntiva epidemia Virus sinciziale personale UNIFI anno 2021 per E. 4.101,30 - Rimborso UNFI indennità personale sanitario DPR 761/79 e DLGS 517/99 anno 2021 per E. 15.255,57 - Rilevata sopravvenienza passiva per compenso relativi oneri personale UNIFI anno 2021 per E. 308,80 - Rilevate bolle per fatture da ricevere fornitori anno 2021 per E. 8.287,95	2019-2020-2021	Vari fornitori - Liberi Prof.sti - UNIFI

TIPOLOGIA	IMPORTO	COMPOSIZIONE	ANNO	SOGGETTO
Altre sopravvenienze e passive vs. terzi	1.173.443,55	Mancata rilevazione fatture fornitori anni 2015-2021 per E. 0,34 - Sorno fattura attiva anno 2021 per E. 12.998,00 - Rilevata sopravvenienza passiva per compensi personale UNIFI oltre arretrati 2021 per E. 3.269,83 - Rilevata sopravvenienza passiva per versamento INAIL autoliquidazione anno 2021 per E. 25.993,50 - Mancata rilevazione fattura compeso aggiuntivo anno 2020 Presidente Collegio Sindacale per E. 2.266,27 - Sorno documenti di entrata per errata emissione anno 2020 per E. 6.599,34 - Rilevata sopravvenienza passiva per rettifica parziale sterilizzazione svalutazione valore immobile a seguito stima Agenzia delle Entrate per E. 1.062.730,31 - Rilevazione costo gestione diretta regionale Rischio clinico per E. 59.585,96	2015-2020-2021	Vari fornitori - UNIFI - INAIL
<b>TOTALE</b>	<b>1.942.379</b>			

### PS05 –Insussistenze passive

TIPOLOGIA	IMPORTO	COMPOSIZIONE	ANNO	SOGGETTO
Vs. terzi per vendita beni e servizi	43.395	Nota di credito a rettifica costi su fatture attive anno 2020-2021 per E. 21.744,92 - Nota di credito di importo inferiore su fattura passiva fornitore anno 2019 per E. 1.686,53 - Rilevata insussistenza passiva per chiusura contabile nota di credito su fattura passiva anno 2017, scalata su fattura successiva per E. 385,68 - Rilevate insussistenze passive a seguito storni crediti ante 2022 per E. 19.577,46	2019-2020-2021	Fornitori vari
Altre insussistenze passive vs terzi	57.922	Rilevata insussistenza passiva a seguito liquidazione finale progetto Regione Toscana anno 2021 per E. 13,61 - Rilevate insussistenze passive a seguito storni parziali crediti su progetti Regione Toscana anni 2017-2019-2020-2021 per E. 52.986,32 - Rilevata insussistenza passiva per chiusura credito UNIFI rilevato erroneamente due volte anno 2014 per E. 4.922,20	2017-2019-2020-2021	Regione Toscana - UNIFI
<b>TOTALE</b>	<b>101.317</b>			

### Altre informazioni

Informazione	Caso presente in azienda?		Se sì, illustrare
<b>PS06.</b> Esistono altre informazioni che si ritiene necessario fornire per soddisfare la regola generale secondo cui "Se le informazioni richieste da specifiche disposizioni di legge non sono sufficienti a dare una rappresentazione veritiera e corretta, si devono fornire le informazioni complementari necessarie allo scopo" (art 2423 cc)?	NO	SI	

### Oneri Straordinari

Non si rilevano Altri oneri straordinari nell'esercizio 2022.

## Proventi da Donazioni e liberalità diverse

Per quanto attiene i proventi da donazioni e liberalità diverse la loro composizione è così articolata:

TIPOLOGIA	IMPORTO	COMPOSIZIONE	ANNO	SOGGETTO	INCASSO
Donazioni svincolate	3.626	Donazioni	2022	Benefattori Vari	3.626
Donazioni vincolate	3.749	Donazioni	2022	Benefattori Vari	3.749
<b>TOTALE</b>	<b>7.375</b>				<b>7.375</b>

In merito a questa voce occorre sottolineare che a seguito di specifica indicazione regionale del maggio 2019 da parte del Settore Contabilità ed Investimenti della Direzione Generale Diritti di Cittadinanza e Coesione Sociale di Regione Toscana, nell'ambito del processo di certificabilità, è stato richiesto di rappresentare le "donazioni da Fondazione Meyer" anziché nella voce proventi straordinari ed in particolare nella voce del modello CE EA0040 "E.1.B.1) Proventi da donazioni e liberalità diverse" nella voce "Contributi in conto esercizio da privati" ed in particolare nella voce del modello CE AA0230 "A.1.D) Contributi c/esercizio da privati".



## 28. Imposte sul reddito di esercizio

Nella tabella sottostante riportiamo il dettaglio delle imposte sul reddito d'esercizio per l'anno 2022 e l'anno 2021.

CODICE MOD. CE	DETTAGLIO IMPOSTE SUL REDDITO	Valore CE al 31/12/2022	Valore CE al 31/12/2021	Variazioni importo	Variazioni %
YA0010	<b>Y.1) IRAP</b>	<b>5.186.467</b>	<b>4.699.950</b>	<b>486.516</b>	<b>10,4%</b>
YA0020	Y.1.A) IRAP relativa a personale dipendente	4.833.121	4.390.517	442.604	10,1%
YA0030	Y.1.B) IRAP relativa a collaboratori e personale assimilato a lavoro dipendente	115.974	90.735	25.239	27,8%
YA0040	Y.1.C) IRAP relativa ad attività di libera professione (intramoenia)	237.372	218.699	18.673	8,5%
YA0050	Y.1.D) IRAP relativa ad attività commerciale	-	-	-	-
YA0060	<b>Y.2) IRES</b>	<b>90.851</b>	<b>111.973</b>	<b>-</b>	<b>-18,9%</b>
YA0070	Y.2.A) IRES su attività istituzionale	90.851	111.973	-	-18,9%
YA0080	Y.2.B) IRES su attività commerciale	-	-	-	-
YA0090	Y.3) Accantonamento a F.do Imposte (Accertamenti, condoni, ecc.)	-	-	-	-
YZ9999	<b>Totale imposte e tasse</b>	<b>5.277.318</b>	<b>4.811.923</b>	<b>465.394</b>	<b>9,7%</b>

**Tab. 74 – Dettaglio imposte e tasse**

IL DIRETTORE GENERALE F.F.

Dott. Tito Berti

### Allegati:

1. Modello SP anni 2022 e 2021;
2. Modello CE anni 2022 e 2021;
3. Prospetto per risarcimento da responsabilità civile come da lettera prot. 51568/Q.50.40.10 del 28/2/2011 Anno 2022;
4. Prospetto flussi di cassa anno 2022;
5. Incassi per codici gestionali SIOPE anno 2022;
6. Incassi per codici gestionali SIOPE anno 2021;
7. Pagamenti per codici gestionali SIOPE anno 2022;
8. Pagamenti per codici gestionali SIOPE anno 2021;
9. Prospetto con l'importo dei pagamenti per transazioni commerciali effettuati dopo la scadenza prevista dal D.Lgs. 231 del 09/10/2002 ai sensi dell'art. 41, co. 1. D.L. 66/2014 convertito con L. n. 89 del 23/06/2014 nell'anno 2022;
10. Indicatore annuale 2022 di tempestività dei pagamenti a norma del D.P.C.M. 22/09/2014.

**Modello SP D.Lgs. 118/2011**

Voce	STATO PATRIMONIALE	Anno 2022	Anno 2021
AAZ999	<b>A) IMMOBILIZZAZIONI</b>	<b>83.234.250</b>	<b>92.911.463</b>
AAA000	<b>A.I) IMMOBILIZZAZIONI IMMATERIALI</b>	<b>281.785</b>	<b>375.078</b>
AAA010	A.1.1) Costi di impianto e di ampliamento	-	-
AAA020	A.1.1.a) Costi di impianto e di ampliamento	673.744	673.744
AAA030	A.1.1.b) F.do Amm.to costi di impianto e di ampliamento	673.744	673.744
AAA040	A.1.2) Costi di ricerca e sviluppo	-	-
AAA050	A.1.2.a) Costi di ricerca e sviluppo		
AAA060	A.1.2.b) F.do Amm.to costi di ricerca e sviluppo		
AAA070	A.1.3) Diritti di brevetto e diritti di utilizzazione delle opere d'ingegno	275.668	361.750
AAA080	A.1.3.a) Diritti di brevetto e diritti di utilizzazione delle opere d'ingegno - derivanti dall'attività di ricerca	251.472	237.217
AAA090	A.1.3.b) F.do Amm.to diritti di brevetto e diritti di utilizzazione delle opere d'ingegno - derivanti dall'attività di ricerca	241.962	228.768
AAA100	A.1.3.c) Diritti di brevetto e diritti di utilizzazione delle opere d'ingegno - altri	4.341.164	4.280.203
AAA110	A.1.3.d) F.do Amm.to diritti di brevetto e diritti di utilizzazione delle opere d'ingegno - altri	4.075.006	3.926.903
AAA120	A.1.4) Immobilizzazioni immateriali in corso e acconti	4.408	11.001
AAA130	A.1.5) Altre immobilizzazioni immateriali	1.709	2.328
AAA140	A.1.5.a) Concessioni, licenze, marchi e diritti simili	3.095	3.095
AAA150	A.1.5.b) F.do Amm.to concessioni, licenze, marchi e diritti simili	1.387	768
AAA160	A.1.5.c) Migliorie su beni di terzi	1.855.172	1.855.172
AAA170	A.1.5.d) F.do Amm.to migliorie su beni di terzi	1.855.172	1.855.172
AAA180	A.1.5.e) Pubblicità		
AAA190	A.1.5.f) F.do Amm.to pubblicità		
AAA200	A.1.5.g) Altre immobilizzazioni immateriali		
AAA210	A.1.5.h) F.do Amm.to altre immobilizzazioni immateriali		
AAA220	A.1.6) Fondo Svalutazione immobilizzazioni immateriali		
AAA230	A.1.6.a) F.do Svalut. Costi di impianto e di ampliamento		
AAA240	A.1.6.b) F.do Svalut. Costi di ricerca e sviluppo		
AAA250	A.1.6.c) F.do Svalut. Diritti di brevetto e diritti di utilizzazione delle opere d'ingegno		
AAA260	A.1.6.d) F.do Svalut. Altre immobilizzazioni immateriali		
AAA270	<b>A.II) IMMOBILIZZAZIONI MATERIALI</b>	<b>82.813.491</b>	<b>92.387.578</b>
AAA280	A.II.1) Terreni	69.579	69.579
AAA290	A.II.1.a) Terreni disponibili		
AAA300	A.II.1.b) Terreni indisponibili	69.579	69.579
AAA310	A.II.2) Fabbricati		
AAA320	A.II.2.a) Fabbricati non strumentali (disponibili)	-	10.348.000
AAA330	A.II.2.a.1) Fabbricati non strumentali (disponibili)	-	16.030.204
AAA340	A.II.2.a.2) F.do Amm.to Fabbricati non strumentali (disponibili)	-	5.682.204
AAA350	A.II.2.b) Fabbricati strumentali (indisponibili)	54.560.045	55.046.705
AAA360	A.II.2.b.1) Fabbricati strumentali (indisponibili)	94.972.794	92.544.505
AAA370	A.II.2.b.2) F.do Amm.to Fabbricati strumentali (indisponibili)	40.412.750	37.497.800
AAA380	A.II.3) Impianti e macchinari	7.951.016	7.655.749
AAA390	A.II.3.a) Impianti e macchinari	31.987.209	29.732.787
AAA400	A.II.3.b) F.do Amm.to Impianti e macchinari	24.036.193	22.077.038
AAA410	A.II.4) Attrezzature sanitarie e scientifiche	-	-
AAA420	A.II.4.a) Attrezzature sanitarie e scientifiche	9.782.370	10.617.709
AAA430	A.II.4.b) F.do Amm.to Attrezzature sanitarie e scientifiche	9.782.370	10.617.709
AAA440	A.II.5) Mobili e arredi	1.618.637	934.320
AAA450	A.II.5.a) Mobili e arredi	4.579.419	3.698.917
AAA460	A.II.5.b) F.do Amm.to Mobili e arredi	2.960.782	2.764.597
AAA470	A.II.6) Automezzi	35.162	59.827
AAA480	A.II.6.a) Automezzi	174.949	174.949
AAA490	A.II.6.b) F.do Amm.to Automezzi	139.786	115.121
AAA500	A.II.7) Oggetti d'arte	74.800	74.800

**Azienda Ospedaliera Universitaria Meyer I.R.C.C.S Allegato 1**

Voce	STATO PATRIMONIALE	Anno 2022	Anno 2021
AAA510	A.II.8) Altre immobilizzazioni materiali	-	-
AAA520	A.II.8.a) Altre immobilizzazioni materiali	11.724	11.724
AAA530	A.II.8.b) F.do Amm.to Altre immobilizzazioni materiali	11.724	11.724
AAA540	A.II.9) Immobilizzazioni materiali in corso e acconti	18.504.251	18.198.598
AAA550	A.II.10) Fondo Svalutazione immobilizzazioni materiali		
AAA560	A.II.10.a) F.do Svalut. Terreni		
AAA570	A.II.10.b) F.do Svalut. Fabbricati		
AAA580	A.II.10.c) F.do Svalut. Impianti e macchinari		
AAA590	A.II.10.d) F.do Svalut. Attrezzature sanitarie e scientifiche		
AAA600	A.II.10.e) F.do Svalut. Mobili e arredi		
AAA610	A.II.10.f) F.do Svalut. Automezzi		
AAA620	A.II.10.g) F.do Svalut. Oggetti d'arte		
AAA630	A.II.10.h) F.do Svalut. Altre immobilizzazioni materiali		
AAA640	<b>A.III) IMMOBILIZZAZIONI FINANZIARIE</b>	<b>138.974</b>	<b>148.807</b>
AAA650	A.III.1) Crediti finanziari	18.100	18.100
AAA660	A.III.1.a) Crediti finanziari v/Stato		
AAA670	A.III.1.b) Crediti finanziari v/Regione		
AAA680	A.III.1.c) Crediti finanziari v/partecipate		
AAA690	A.III.1.d) Crediti finanziari v/altri	18.100	18.100
AAA700	A.III.2) Titoli	120.874	130.707
AAA710	A.III.2.a) Partecipazioni	120.874	130.707
AAA720	A.III.2.b) Altri titoli		
AAA730	A.III.2.b.1) Titoli di Stato		
AAA740	A.III.2.b.2) Altre Obbligazioni		
AAA750	A.III.2.b.3) Titoli azionari quotati in Borsa		
AAA760	A.III.2.b.4) Titoli diversi		
ABZ999	<b>B) ATTIVO CIRCOLANTE</b>	<b>114.382.747</b>	<b>121.476.111</b>
ABA000	<b>B.I) RIMANENZE</b>	<b>3.214.795</b>	<b>3.800.609</b>
ABA010	B.I.1) Rimanenze beni sanitari	<b>3.144.581</b>	<b>3.765.316</b>
ABA020	B.I.1.a) Prodotti farmaceutici ed emoderivati	718.670	1.314.601
ABA030	B.I.1.b) Sangue ed emocomponenti		
ABA040	B.I.1.c) Dispositivi medici	2.044.815	2.295.763
ABA050	B.I.1.d) Prodotti dietetici	74.398	47.427
ABA060	B.I.1.e) Materiali per la profilassi (vaccini)	74.500	27.403
ABA070	B.I.1.f) Prodotti chimici		
ABA080	B.I.1.g) Materiali e prodotti per uso veterinario		
ABA090	B.I.1.h) Altri beni e prodotti sanitari	232.198	80.123
ABA100	B.I.1.i) Acconti per acquisto di beni e prodotti sanitari		
ABA110	B.I.2) Rimanenze beni non sanitari	<b>70.214</b>	<b>35.293</b>
ABA120	B.I.2.a) Prodotti alimentari	2.329	2.779
ABA130	B.I.2.b) Materiali di guardaroba, di pulizia, e di convivenza in genere	2.954	2.490
ABA140	B.I.2.c) Combustibili, carburanti e lubrificanti		
ABA150	B.I.2.d) Supporti informatici e cancelleria	33.649	4.892
ABA160	B.I.2.e) Materiale per la manutenzione	-	-
ABA170	B.I.2.f) Altri beni e prodotti non sanitari	31.283	25.131
ABA180	B.I.2.g) Acconti per acquisto di beni e prodotti non sanitari		
ABA190	<b>B.II) CREDITI</b>	<b>111.162.928</b>	<b>112.565.035</b>
ABA200	B.II.1) Crediti v/Stato	3.233.420	3.233.420
ABA201	B.II.1.a) Crediti v/Stato per spesa corrente - FSN indistinto		
ABA220	B.II.1.b) Crediti v/Stato per spesa corrente - FSN vincolato		
ABA230	B.II.1.c) Crediti v/Stato per mobilità attiva extraregionale		
ABA240	B.II.1.d) Crediti v/Stato per mobilità attiva internazionale		
ABA250	B.II.1.e) Crediti v/Stato per acconto quota fabbisogno sanitario regionale standard		
ABA260	B.II.1.f) Crediti v/Stato per finanziamento sanitario aggiuntivo corrente		

**Azienda Ospedaliera Universitaria Meyer I.R.C.C.S Allegato 1**

Voce	STATO PATRIMONIALE	Anno 2022	Anno 2021
ABA270	B.II.1.g) Crediti v/Stato per spesa corrente - altro		
ABA271	B.II.1.h) Crediti v/Stato per spesa corrente per STP (ex D.lgs. 286/98)	63.036	63.036
ABA280	B.II.1.i) Crediti v/Stato per finanziamenti per investimenti	3.170.384	3.170.384
ABA290	B.II.1.j) Crediti v/Stato per ricerca	-	-
ABA300	B.II.1.j.1) Crediti v/Stato per ricerca corrente - Ministero della Salute		
ABA310	B.II.1.j.2) Crediti v/Stato per ricerca finalizzata - Ministero della Salute		
ABA320	B.II.1.j.3) Crediti v/Stato per ricerca - altre Amministrazioni centrali		
ABA330	B.II.1.j.4) Crediti v/Stato per ricerca - finanziamenti per investimenti		
ABA340	B.II.1.k) Crediti v/prefetture		
ABA350	B.II.2) Crediti v/Regione o Provincia Autonoma	<b>101.085.448</b>	<b>102.079.646</b>
ABA360	B.II.2.a) Crediti v/Regione o Provincia Autonoma per spesa corrente	88.234.560	88.337.721
ABA390	B.II.2.a.1) Crediti v/Regione o Provincia Autonoma per quota FSR	6.659.264	6.344.497
ABA400	B.II.2.a.2) Crediti v/Regione o Provincia Autonoma per mobilità attiva intraregionale	58.693.166	56.832.644
ABA410	B.II.2.a.3) Crediti v/Regione o Provincia Autonoma per mobilità attiva extraregionale	12.942.296	16.188.621
ABA420	B.II.2.a.4) Crediti v/Regione o Provincia Autonoma per acconto quota FSR		
ABA430	B.II.2.a.5) Crediti v/Regione o Provincia Autonoma per finanziamento sanitario aggiuntivo corrente LEA	-	-
ABA440	B.II.2.a.6) Crediti v/Regione o Provincia Autonoma per finanziamento sanitario aggiuntivo corrente extra LEA		
ABA450	B.II.2.a.7) Crediti v/Regione o Provincia Autonoma per spesa corrente -altro	9.939.835	8.971.959
ABA451	B.II.2.a.8) Crediti v/Regione o Provincia Autonoma per spesa corrente -STP (ex D.lgs. 286/98)		
ABA460	B.II.2.a.9) Crediti v/Regione o Provincia Autonoma per ricerca	-	-
ABA461	B.II.2.a.10) Crediti v/Regione o Provincia Autonoma per mobilità attiva internazionale		
ABA470	B.II.2.b) Crediti v/Regione o Provincia Autonoma per versamenti a patrimonio netto	12.850.888	13.741.925
ABA480	B.II.2.b.1) Crediti v/Regione o Provincia Autonoma per finanziamenti per investimenti	12.755.600	13.274.484
ABA490	B.II.2.b.2) Crediti v/Regione o Provincia Autonoma per incremento fondo dotazione		
ABA500	B.II.2.b.3) Crediti v/Regione o Provincia Autonoma per ripiano perdite	95.288	467.441
ABA501	B.II.2.b.4) Crediti v/Regione o Provincia Autonoma per anticipazione ripiano disavanzo programmato dai Piani aziendali di cui all'art. 1, comma 528, L. 208/2015		
ABA510	B.II.2.b.5) Crediti v/Regione per copertura debiti al 31/12/2005		
ABA520	B.II.2.b.6) Crediti v/Regione o Provincia Autonoma per ricostituzione risorse da investimenti esercizi precedenti		
ABA521	B.II.2.c) Crediti v/Regione o Provincia Autonoma per contributi L. 210/92		
ABA522	B.II.2.d) Crediti v/Regione o Provincia Autonoma per contributi L. 210/92 - aziende sanitarie		
ABA530	B.II.3) Crediti v/Comuni	42.689	711
ABA540	B.II.4) Crediti v/Aziende sanitarie pubbliche	3.152.767	3.583.452
ABA550	B.II.4.a) Crediti v/Aziende sanitarie pubbliche della Regione	1.864.646	2.096.583
ABA560	B.II.4.a.1) Crediti v/Aziende sanitarie pubbliche della Regione - per mobilità in compensazione		
ABA570	B.II.4.a.2) Crediti v/Aziende sanitarie pubbliche della Regione - per mobilità non in compensazione		
ABA580	B.II.4.a.3) Crediti v/Aziende sanitarie pubbliche della Regione - per altre prestazioni	1.864.646	2.096.583
ABA590	B.II.4.b) Acconto quota FSR da distribuire		
ABA591	B.II.4.c) Crediti v/Aziende sanitarie pubbliche della Regione per anticipazione ripiano disavanzo programmato dai Piani aziendali di cui all'art. 1, comma 528, L. 208/2015		
ABA600	B.II.4.d) Crediti v/Aziende sanitarie pubbliche Extraregione	1.288.121	1.486.869
ABA601	B.II.4.e) Crediti v/Aziende sanitarie pubbliche della Regione - per Contributi da Aziende sanitarie pubbliche della Regione o Prov. Aut. (extra fondo)		
ABA610	B.II.5) Crediti v/società partecipate e/o enti dipendenti della Regione		
ABA620	B.II.5.a) Crediti v/enti regionali		
ABA630	B.II.5.b) Crediti v/sperimentazioni gestionali		
ABA640	B.II.5.c) Crediti v/altre partecipate		
ABA650	B.II.6) Crediti v/Erario	292	2.744
ABA660	B.II.7) Crediti v/altri	3.648.311	3.665.062
ABA670	B.II.7.a) Crediti v/clienti privati	2.142.495	2.677.243
ABA680	B.II.7.b) Crediti v/gestioni liquidatorie		
ABA690	B.II.7.c) Crediti v/altri soggetti pubblici	1.324.443	856.336

Voce	STATO PATRIMONIALE	Anno 2022	Anno 2021
ABA700	B.II.7.d) Crediti v/altri soggetti pubblici per ricerca		
ABA710	B.II.7.e) Altri crediti diversi	181.373	131.483
ABA711	B.II.7.e.1) Altri crediti diversi	181.373	131.483
ABA712	B.II.7.e.2) Note di credito da emettere (diversi)		
ABA713	B.II.7.f) Altri Crediti verso erogatori (privati accreditati e convenzionati) di prestazioni sanitarie	-	-
ABA714	B.II.7.f.1) Altri Crediti verso erogatori (privati accreditati e convenzionati) di prestazioni sanitarie		
ABA715	B.II.7.f.1) Note di credito da emettere (privati accreditati e convenzionati)		
ABA720	<b>B.III) ATTIVITA' FINANZIARIE CHE NON COSTITUISCONO IMMOBILIZZAZIONI</b>	-	-
ABA730	B.III.1) Partecipazioni che non costituiscono immobilizzazioni		
ABA740	B.III.2) Altri titoli che non costituiscono immobilizzazioni	-	-
ABA750	<b>B.IV) DISPONIBILITA' LIQUIDE</b>	<b>5.025</b>	<b>5.110.467</b>
ABA760	B.IV.1) Cassa		
ABA770	B.IV.2) Istituto Tesoriere	-	-
ABA780	B.IV.3) Tesoreria Unica	-	5.093.360
ABA790	B.IV.4) Conto corrente postale	5.025	17.107
ACZ999	<b>C) RATEI E RISCONTI ATTIVI</b>	<b>58.181</b>	<b>63.087</b>
ACA000	C.I) RATEI ATTIVI	-	62
ACA010	C.I.1) Ratei attivi	-	62
ACA020	C.I.2) Ratei attivi v/Aziende sanitarie pubbliche della Regione		
ACA030	C.II) RISCONTI ATTIVI	58.181	63.025
ACA040	C.II.1) Risconti attivi	58.181	63.025
ACA050	C.II.2) Risconti attivi v/Aziende sanitarie pubbliche della Regione		
AZZ999	<b>D) TOTALE ATTIVO</b>	<b>197.675.179</b>	<b>214.450.661</b>
ADZ999	<b>E) CONTI D'ORDINE</b>	<b>60.058</b>	<b>48.545</b>
ADA000	D.I) CANONI DI LEASING ANCORA DA PAGARE		
ADA010	D.II) DEPOSITI CAUZIONALI	-	48.545
ADA020	D.III) BENI IN COMODATO		
ADA021	D.IV) CANONI DI PROJECT FINANCING ANCORA DA PAGARE		
ADA030	D.V) ALTRI CONTI D'ORDINE	60.058	-
PAZ999	<b>A) PATRIMONIO NETTO</b>	<b>88.934.743</b>	<b>89.165.183</b>
PAA000	<b>A.I) FONDO DI DOTAZIONE</b>	-	-
PAA010	<b>A.II) FINANZIAMENTI PER INVESTIMENTI</b>	<b>58.319.249</b>	<b>72.348.240</b>
PAA020	A.II.1) Finanziamenti per beni di prima dotazione	12.732.814	25.805.179
PAA030	A.II.2) Finanziamenti da Stato per investimenti	21.923.493	22.412.278
PAA040	A.II.2.a) Finanziamenti da Stato per investimenti - ex art. 20 legge 67/88	18.220.544	18.534.393
PAA050	A.II.2.b) Finanziamenti da Stato per investimenti - ricerca		
PAA060	A.II.2.c) Finanziamenti da Stato per investimenti - altro	3.702.948	3.877.885
PAA070	A.II.3) Finanziamenti da Regione per investimenti	22.119.787	22.521.098
PAA080	A.II.4) Finanziamenti da altri soggetti pubblici per investimenti	1.379.638	1.442.007
PAA090	A.II.5) Finanziamenti per investimenti da rettifica contributi in conto esercizio	163.517	167.678
PAA100	<b>A.III) RISERVE DA DONAZIONI E LASCITI VINCOLATI AD INVESTIMENTI</b>	<b>20.067.608</b>	<b>18.322.223</b>
PAA110	<b>A.IV) ALTRE RISERVE</b>	<b>15.054.000</b>	<b>1.613.422</b>
PAA120	A.IV.1) Riserve da rivalutazioni		
PAA130	A.IV.2) Riserve da plusvalenze da reinvestire	-	1.613.422
PAA140	A.IV.3) Contributi da reinvestire	15.054.000	
PAA150	A.IV.4) Riserve da utili di esercizio destinati ad investimenti	-	-
PAA160	A.IV.5) Riserve diverse	-	-
PAA170	<b>A.V) CONTRIBUTI PER RIPIANO PERDITE</b>	<b>2.902.120</b>	<b>467.441</b>
PAA180	A.V.1) Contributi per copertura debiti al 31/12/2005		
PAA190	A.V.2) Contributi per ricostituzione risorse da investimenti esercizi precedenti		
PAA200	A.V.3) Altro	2.902.120	467.441
PAA210	<b>A.VI) UTILI (PERDITE) PORTATI A NUOVO</b>	-	<b>467.441</b>
PAA220	<b>A.VII) UTILE (PERDITA) D'ESERCIZIO</b>	-	<b>3.118.702</b>
PBZ999	<b>B) FONDI PER RISCHI E ONERI</b>	<b>13.219.193</b>	<b>14.753.126</b>
PBA000	<b>B.I) FONDI PER IMPOSTE, ANCHE DIFFERITE</b>	-	-
PBA010	<b>B.II) FONDI PER RISCHI</b>	<b>1.151.112</b>	<b>1.022.014</b>
PBA020	B.II.1) Fondo rischi per cause civili ed oneri processuali	420.038	371.187
PBA030	B.II.2) Fondo rischi per contenzioso personale dipendente		
PBA040	B.II.3) Fondo rischi connessi all'acquisto di prestazioni sanitarie da privato		
PBA050	B.II.4) Fondo rischi per copertura diretta dei rischi (autoassicurazione)		
PBA051	B.II.5) Fondo rischi per franchigia assicurativa	163.200	163.200
PBA052	B.II.6) Fondo rischi per interessi di mora	8.509	9.261
PBA060	B.II.7) Altri fondi rischi	559.366	478.366
PBA070	<b>B.III) FONDI DA DISTRIBUIRE</b>	-	-
PBA080	B.III.1) FSR indistinto da distribuire		
PBA090	B.III.2) FSR vincolato da distribuire		

Voce	STATO PATRIMONIALE	Anno 2022	Anno 2021
PBA100	B.III.3) Fondo per ripiano disavanzi pregressi		
PBA110	B.III.4) Fondo finanziamento sanitario aggiuntivo corrente LEA		
PBA120	B.III.5) Fondo finanziamento sanitario aggiuntivo corrente extra LEA		
PBA130	B.III.6) Fondo finanziamento per ricerca		
PBA140	B.III.7) Fondo finanziamento per investimenti		
PBA141	B.III.8) Fondo finanziamento sanitario aggiuntivo corrente (extra fondo) - Risorse aggiuntive da bilancio regionale a titolo di copertura extra LEA		
PBA150	<b>B.IV) QUOTE INUTILIZZATE CONTRIBUTI</b>	<b>9.097.604</b>	<b>10.050.858</b>
PBA151	B.IV.1) Quote inutilizzate contributi da Regione o Prov. Aut. per quota F.S. indistinto finalizzato	-	-
PBA160	B.IV.2) Quote inutilizzate contributi da Regione o Prov. Aut. per quota F.S.vincolato	2.183.244	3.428.255
PBA170	B.IV.3) Quote inutilizzate contributi vincolati da soggetti pubblici (extrafondo)	3.280.399	2.571.289
PBA180	B.IV.4) Quote inutilizzate contributi per ricerca	809.993	1.025.584
PBA190	B.IV.5) Quote inutilizzate contributi vincolati da privati	2.823.968	3.025.731
PBA200	<b>B.V) ALTRI FONDI PER ONERI E SPESE</b>	<b>2.970.476</b>	<b>3.680.254</b>
PBA210	B.V.1) Fondi integrativi pensione		
PBA220	B.V.2) Fondi rinnovi contrattuali	2.970.476	3.680.254
PBA230	B.V.2.a) Fondo rinnovi contrattuali personale dipendente	2.938.643	3.661.431
PBA240	B.V.2.b) Fondo rinnovi convenzioni MMG/PLS/MCA		
PBA250	B.V.2.c) Fondo rinnovi convenzioni medici Sumai	31.833	18.823
PBA260	B.V.3) Altri fondi per oneri e spese	-	-
PBA270	B.V.4) Altri fondi incentivi funzioni tecniche art. 113 D.Lgs. 50/2016		
PCZ999	<b>C) TRATTAMENTO FINE RAPPORTO</b>	<b>220.854</b>	<b>203.168</b>
PCA000	C.I) FONDO PER PREMI OPEROSITA' MEDICI SUMAI	220.854	203.168
PCA010	C.II) FONDO PER TRATTAMENTO DI FINE RAPPORTO DIPENDENTI		
PCA020	C.III) FONDO PER TRATTAMENTO DI QUIESCENZA E SIMILI		
PDZ999	<b>D) DEBITI</b>	<b>94.870.443</b>	<b>110.057.930</b>
PDA000	<b>D.I) DEBITI PER MUTUI PASSIVI</b>	<b>7.361.639</b>	<b>8.534.061</b>
PDA010	<b>D.II) DEBITI V/STATO</b>		
PDA020	D.II.1) Debiti v/Stato per mobilità passiva extraregionale		
PDA030	D.II.2) Debiti v/Stato per mobilità passiva internazionale		
PDA040	D.II.3) Acconto quota FSR v/Stato		
PDA050	D.II.4) Debiti v/Stato per restituzione finanziamenti - per ricerca		
PDA060	D.II.5) Altri debiti v/Stato		
PDA070	<b>D.III) DEBITI V/REGIONE O PROVINCIA AUTONOMA</b>	<b>45.901.374</b>	<b>54.074.586</b>
PDA080	D.III.1) Debiti v/Regione o Provincia Autonoma per finanziamenti -GSA	-	-
PDA081	D.III.2) Debiti v/Regione o Provincia Autonoma per finanziamenti		
PDA090	D.III.3) Debiti v/Regione o Provincia Autonoma per mobilità passiva intraregionale	651.873	607.374
PDA100	D.III.4) Debiti v/Regione o Provincia Autonoma per mobilità passiva extraregionale		
PDA101	D.III.5) Debiti v/Regione o Provincia Autonoma per mobilità passiva internazionale		
PDA110	D.III.6) Acconto quota FSR da Regione o Provincia Autonoma	45.191.712	53.340.896
PDA111	D.III.7) Acconto da Regione o Provincia Autonoma per anticipazione ripiano disavanzo programmato dai Piani aziendali di cui all'art. 1, comma 528, L. 208/2015		
PDA112	D.III.8) Debiti v/Regione o Provincia Autonoma per contributi L. 210/92		
PDA120	D.III.9) Altri debiti v/Regione o Provincia Autonoma -GSA		
PDA121	D.III.10) Altri debiti v/Regione o Provincia Autonoma	57.788	126.316
PDA130	<b>D.IV) DEBITI V/COMUNI</b>	-	-
PDA140	<b>D.V) DEBITI V/AZIENDE SANITARIE PUBBLICHE</b>	<b>1.418.620</b>	<b>1.221.199</b>
PDA150	D.V.1) Debiti v/Aziende sanitarie pubbliche della Regione	1.417.045	1.220.380
PDA160	D.V.1.a) Debiti v/Aziende sanitarie pubbliche della Regione - per quota FSR		
PDA170	D.V.1.b) Debiti v/Aziende sanitarie pubbliche della Regione - per finanziamento sanitario aggiuntivo corrente LEA		
PDA180	D.V.1.c) Debiti v/Aziende sanitarie pubbliche della Regione - per finanziamento sanitario aggiuntivo corrente extra LEA		
PDA190	D.V.1.d) Debiti v/Aziende sanitarie pubbliche della Regione - per mobilità in compensazione		
PDA200	D.V.1.e) Debiti v/Aziende sanitarie pubbliche della Regione - per mobilità non in compensazione		
PDA210	D.V.1.f) Debiti v/Aziende sanitarie pubbliche della Regione - per altre prestazioni	1.417.045	1.220.380
PDA211	D.V.1.g) Debiti v/Aziende sanitarie pubbliche della Regione - per altre prestazioni STP		
PDA212	D.V.1.h) Debiti v/Aziende sanitarie pubbliche della Regione - per contributi da Aziende sanitarie pubbliche della Regione o Prov. Aut. (extra fondo)		
PDA213	D.V.1.i) Debiti v/Aziende sanitarie pubbliche della Regione - per contributi L. 210/92		
PDA220	D.V.2) Debiti v/Aziende sanitarie pubbliche Extraregione	1.575	819
PDA230	D.V.3) Debiti v/Aziende sanitarie pubbliche della Regione per versamenti c/patrimonio netto	-	-
PDA231	D.V.3.a) Debiti v/Aziende sanitarie pubbliche della Regione per versamenti c/patrimonio netto - finanziamenti per investimenti		
PDA232	D.V.3.b) Debiti v/Aziende sanitarie pubbliche della Regione per versamenti c/patrimonio netto - incremento fondo di dotazione		
PDA233	D.V.3.c) Debiti v/Aziende sanitarie pubbliche della Regione per versamenti c/patrimonio netto - ripiano perdite		

Voce	STATO PATRIMONIALE	Anno 2022	Anno 2021
PDA234	D.V.3.d) Debiti v/Aziende sanitarie pubbliche della Regione per anticipazione ripiano disavanzo programmato dai Piani aziendali di cui all'art. 1, comma 528, L. 208/2015		
PDA235	D.V.3.e) Debiti v/Aziende sanitarie pubbliche della Regione per versamenti c/patrimonio netto - altro		
PDA240	<b>D.VI) DEBITI V/ SOCIETA' PARTECIPATE E/O ENTI DIPENDENTI DELLA REGIONE</b>		
PDA250	D.VI.1) Debiti v/enti regionali		
PDA260	D.VI.2) Debiti v/sperimentazioni gestionali		
PDA270	D.VI.3) Debiti v/altre partecipate		
PDA280	<b>D.VII) DEBITI V/FORNITORI</b>	<b>23.890.234</b>	<b>30.045.286</b>
PDA290	D.VII.1) Debiti verso erogatori (privati accreditati e convenzionati) di prestazioni sanitarie	-	-
PDA291	D.VII.1.a) Debiti verso erogatori (privati accreditati e convenzionati) di prestazioni sanitarie		
PDA292	D.VII.1.b) Note di credito da ricevere (privati accreditati e convenzionati)		
PDA300	D.VII.2) Debiti verso altri fornitori	23.890.234	30.045.286
PDA301	D.VII.2.a) Debiti verso altri fornitori	24.172.605	42.790.402
PDA302	D.VII.2.b) note di credito da ricevere (altri fornitori)	- 282.371	- 12.745.116
PDA310	<b>D.VIII) DEBITI V/ISTITUTO TESORIERE</b>	<b>2.316.882</b>	<b>-</b>
PDA320	<b>D.IX) DEBITI TRIBUTARI</b>	<b>3.028.020</b>	<b>2.415.308</b>
PDA330	<b>D.X) DEBITI V/ISTITUTI PREVIDENZIALI, ASSISTENZIALI E SICUREZZA SOCIALE</b>	<b>4.515.985</b>	<b>4.094.869</b>
PDA340	<b>D.XI) DEBITI V/ALTRI</b>	<b>6.437.689</b>	<b>9.672.619</b>
PDA350	D.XI.1) Debiti v/altri finanziatori		
PDA360	D.XI.2) Debiti v/dipendenti	4.498.625	4.915.672
PDA370	D.XI.3) Debiti v/gestioni liquidatorie		
PDA380	D.XI.4) Altri debiti diversi	1.939.064	4.756.948
PEZ999	<b>E) RATEI E RISCONTI PASSIVI</b>	<b>429.947</b>	<b>271.254</b>
PEA000	<b>E.I) RATEI PASSIVI</b>	<b>31.214</b>	<b>10.674</b>
PEA010	E.I.1) Ratei passivi	31.214	10.674
PEA020	E.I.2) Ratei passivi v/Aziende sanitarie pubbliche della Regione		
PEA030	<b>E.II) RISCONTI PASSIVI</b>	<b>398.733</b>	<b>260.580</b>
PEA040	E.II.1) Risconti passivi	398.733	260.580
PEA050	E.II.2) Risconti passivi v/Aziende sanitarie pubbliche della Regione		
PEA060	E.II.3) Risconti passivi - in attuazione dell'art. 79, comma 1 sexies lettera c), del D.L. 112/2008, convertito con legge 133/2008 della legge 23 dicembre 2009 n 191.		
PZZ999	<b>F) TOTALE PASSIVO E PATRIMONIO NETTO</b>	<b>197.675.179</b>	<b>214.450.661</b>
PFZ999	<b>G) CONTI D'ORDINE</b>	<b>60.058</b>	<b>48.545</b>
PFA000	G.I) CANONI DI LEASING ANCORA DA PAGARE		
PFA010	G.II) DEPOSITI CAUZIONALI	-	48.545
PFA020	G.III) BENI IN COMODATO		
PFA021	G.IV) CANONI DI PROJECT FINANCING ANCORA DA PAGARE		
PFA030	G.V) ALTRI CONTI D'ORDINE	60.058	-



Nuovo	Modello CE 2019	Consuntivo 2022	Consuntivo 2021
		Valori in Euro	Valori in Euro
AA0010	<b>A.1) Contributi in c/esercizio</b>	65.992.585	48.266.427
AA0020	<b>A.1.A) Contributi da Regione o Prov. Aut. per quota F.S. regionale</b>	54.432.197	36.669.987
AA0030	<b>A.1.A.1) da Regione o Prov. Aut. per quota F.S. regionale indistinto</b>	50.847.077	36.669.987
AA0031	A.1.A.1.1) Finanziamento indistinto	-	-
AA0032	A.1.A.1.2) Finanziamento indistinto finalizzato da Regione	1.876.487	3.077.178
AA0033	<b>A.1.A.1.3) Funzioni</b>	48.970.591	33.592.809
AA0034	A.1.A.1.3.A) Funzioni - Pronto Soccorso		
AA0035	A.1.A.1.3.B) Funzioni - Altro	48.970.591	33.592.809
AA0036	A.1.A.1.4) Quota finalizzata per il Piano aziendale di cui all'art. 1, comma 528, L. 208/2015		
AA0040	<b>A.1.A.2) da Regione o Prov. Aut. per quota F.S. regionale vincolato</b>	3.585.120	
AA0050	<b>A.1.B) Contributi c/esercizio (extra fondo)</b>	5.672.518	5.762.374
AA0060	<b>A.1.B.1) da Regione o Prov. Aut. (extra fondo)</b>	10.288	962.673
AA0070	A.1.B.1.1) Contributi da Regione o Prov. Aut. (extra fondo) vincolati	10.288	269.516
AA0080	A.1.B.1.2) Contributi da Regione o Prov. Aut. (extra fondo) - Risorse aggiuntive da bilancio regionale a titolo di copertura LEA	-	693.157
AA0090	A.1.B.1.3) Contributi da Regione o Prov. Aut. (extra fondo) - Risorse aggiuntive da bilancio regionale a titolo di copertura extra LEA		
AA0100	A.1.B.1.4) Contributi da Regione o Prov. Aut. (extra fondo) - Altro		
AA0110	<b>A.1.B.2) Contributi da Aziende sanitarie pubbliche della Regione o Prov. Aut. (extra fondo)</b>	10.560	14.080
AA0120	A.1.B.2.1) Contributi da Aziende sanitarie pubbliche della Regione o Prov. Aut. (extra fondo) vincolati	10.560	14.080
AA0130	A.1.B.2.2) Contributi da Aziende sanitarie pubbliche della Regione o Prov. Aut. (extra fondo) altro		
AA0140	<b>A.1.B.3) Contributi da Ministero della Salute e da altri soggetti pubblici (extra fondo)</b>	5.651.670	4.785.620
AA0141	A.1.B.3.1) Contributi da Ministero della Salute (extra fondo)		26.505
AA0150	A.1.B.3.2) Contributi da altri soggetti pubblici (extra fondo) vincolati	5.651.670	3.414.993
AA0160	A.1.B.3.3) Contributi da altri soggetti pubblici (extra fondo) L. 210/92		
AA0170	A.1.B.3.4) Contributi da altri soggetti pubblici (extra fondo) altro	-	1.344.122
AA0171	A.1.B.3.5) Contributi da altri soggetti pubblici (extra fondo)-in attuazione dell'art.79, comma 1 sexies lettera c), del D.L. 112/2008, convertito con legge 133/2008 e della legge 23/12/2009 n. 191		
AA0180	<b>A.1.C) Contributi c/esercizio per ricerca</b>	441.556	525.128
AA0190	A.1.C.1) Contributi da Ministero della Salute per ricerca corrente	363.619	
AA0200	A.1.C.2) Contributi da Ministero della Salute per ricerca finalizzata		
AA0210	A.1.C.3) Contributi da Regione ed altri soggetti pubblici per ricerca	-	345.128
AA0220	A.1.C.4) Contributi da privati per ricerca	77.937	180.000
AA0230	A.1.D) Contributi c/esercizio da privati	5.446.314	5.308.939
AA0240	<b>A.2) Rettifica contributi c/esercizio per destinazione ad investimenti</b>	- 65.016	- 99.495
AA0250	A.2.A) Rettifica contributi in c/esercizio per destinazione ad investimenti - da Regione o Prov. Aut. per quota F.S. regionale	- 63.540	- 75.530
AA0260	A.2.B) Rettifica contributi in c/esercizio per destinazione ad investimenti - altri contributi	- 1.476	- 23.966
AA0270	<b>A.3) Utilizzo fondi per quote inutilizzate contributi finalizzati e vincolati di esercizi precedenti</b>	2.919.472	4.185.110
AA0271	A.3.A) Utilizzo fondi per quote inutilizzate contributi di esercizi precedenti da Regione o Prov. Aut. per quota F.S. regionale indistinto finalizzato	-	2.667.447
AA0280	A.3.B) Utilizzo fondi per quote inutilizzate contributi di esercizi precedenti da Regione o Prov. Aut. per quota F.S. regionale vincolato	1.474.588	114.676
AA0290	A.3.C) Utilizzo fondi per quote inutilizzate contributi di esercizi precedenti da soggetti pubblici (extra fondo) vincolati	359.159	842.053
AA0300	A.3.D) Utilizzo fondi per quote inutilizzate contributi di esercizi precedenti per ricerca	257.634	249.748
AA0310	A.3.E) Utilizzo fondi per quote inutilizzate contributi vincolati di esercizi precedenti da privati	828.091	311.186



Nuovo	Modello CE 2019	Consuntivo 2022	Consuntivo 2021
		Valori in Euro	Valori in Euro
AA0320	A.4) Ricavi per prestazioni sanitarie e sociosanitarie a rilevanza sanitaria	76.650.105	78.197.565
AA0330	A.4.A) Ricavi per prestazioni sanitarie e sociosanitarie a rilevanza sanitaria erogate a soggetti pubblici	72.215.625	74.289.619
AA0340	A.4.A.1) Ricavi per prestaz. sanitarie e sociosanitarie a rilevanza sanitaria erogate ad Aziende sanitarie pubbliche della Regione	58.163.368	56.699.882
RR0341	A.4.A.1.a) Ricavi per prestaz. sanitarie e sociosanitarie a rilevanza sanitaria erogate ad Aziende sanitarie pubbliche della Regione a compensazione	57.091.960	55.011.377
RR0342	A.4.A.1.b) Ricavi per prestaz. sanitarie e sociosanitarie a rilevanza sanitaria erogate ad Aziende sanitarie pubbliche della Regione a fatturazione diretta	1.071.408	1.688.505
AA0350	A.4.A.1.1) Prestazioni di ricovero - infraregione	32.450.619	31.666.870
RR0351	A.4.A.1.1.a) Prestazioni di ricovero a compensazione	32.028.960	31.509.239
RR0352	A.4.A.1.1.b) Prestazioni di ricovero a fatturazione diretta	421.659	157.631
AA0360	A.4.A.1.2) Prestazioni di specialistica ambulatoriale - infraregione	10.097.094	14.230.299
RR0361	A.4.A.1.2.a) Prestazioni di specialistica ambulatoriale a compensazione	9.447.344	12.699.425
RR0362	A.4.A.1.2.b) Prestazioni di specialistica ambulatoriale a fatturazione diretta	649.750	1.530.874
AA0361	A.4.A.1.3) Prestazioni di pronto soccorso non seguite da ricovero - infraregione	5.259.436	1.791.588
RR0363	A.4.A.1.3.a) Prestazioni di pronto soccorso non seguite da ricovero - infraregione a compensazione	5.259.436	1.791.588
RR0364	A.4.A.1.3.b) Prestazioni di pronto soccorso non seguite da ricovero - infraregione a fatturazione diretta		
AA0370	A.4.A.1.4) Prestazioni di psichiatria residenziale e semiresidenziale - infraregione	-	-
RR0371	A.4.A.1.4.a) Prestazioni di psichiatria residenziale e semiresidenziale a compensazione		
RR0372	A.4.A.1.4.b) Prestazioni di psichiatria residenziale e semiresidenziale a fatturazione diretta		
AA0380	A.4.A.1.5) Prestazioni di File F - infraregione	10.327.115	8.933.493
RR0381	A.4.A.1.5.a) Prestazioni di File F a compensazione	10.327.115	8.933.493
RR0382	A.4.A.1.5.b) Prestazioni di File F a fatturazione diretta		
AA0390	A.4.A.1.6) Prestazioni servizi MMG, PLS, Contin. assistenziale - infraregione		
RR0391	A.4.A.1.6.a) Prestazioni servizi MMG, PLS, Contin. Assistenziale a compensazione		
RR0392	A.4.A.1.6.b) Prestazioni servizi MMG, PLS, Contin. Assistenziale a fatturazione diretta		
AA0400	A.4.A.1.7) Prestazioni servizi farmaceutica convenzionata - infraregione		
RR0401	A.4.A.1.7.a) Prestazioni servizi farmaceutica convenzionata a compensazione		
RR0402	A.4.A.1.7.b) Prestazioni servizi farmaceutica convenzionata a fatturazione diretta		
AA0410	A.4.A.1.8) Prestazioni termali - infraregione		
RR0411	A.4.A.1.8.a) Prestazioni termali a compensazione		
RR0412	A.4.A.1.8.b) Prestazioni termali a fatturazione diretta		
AA0420	A.4.A.1.9) Prestazioni trasporto ambulanze ed elisoccorso - infraregione		
RR0421	A.4.A.1.9.a) Prestazioni trasporto ambulanze ed elisoccorso a compensazione		
RR0422	A.4.A.1.9.b) Prestazioni trasporto ambulanze ed elisoccorso a fatturazione diretta		
AA0421	A.4.A.1.10) Prestazioni assistenza integrativa - infraregione		
RR0423	A.4.A.1.10.a) Prestazioni assistenza integrativa a compensazione		
RR0424	A.4.A.1.10.b) Prestazioni assistenza integrativa a fatturazione diretta		
AA0422	A.4.A.1.11) Prestazioni assistenza protesica - infraregione		
RR0425	A.4.A.1.11.a) Prestazioni assistenza protesica a compensazione		
RR0426	A.4.A.1.11.b) Prestazioni assistenza protesica a fatturazione diretta		
AA0423	A.4.A.1.12) Prestazioni assistenza riabilitativa extraospedaliera - infraregione	29.105	77.632
RR0427	A.4.A.1.12.a) Prestazioni assistenza riabilitativa extraospedaliera a compensazione	29.105	77.632

Nuovo	Modello CE 2019	Consuntivo 2022	Consuntivo 2021
		Valori in Euro	Valori in Euro
RR0428	A.4.A.1.12.b) Prestazioni assistenza riabilitativa extraospedaliera a fatturazione diretta		
AA0424	A.4.A.1.13) Ricavi per cessione di emocomponenti e cellule staminali - infraregione		
RR0429	A.4.A.1.13.a) Ricavi per cessione di emocomponenti e cellule staminali a compensazione		
RR0430	A.4.A.1.13.b) Ricavi per cessione di emocomponenti e cellule staminali a fatturazione diretta		
AA0425	A.4.A.1.14) Prestazioni assistenza domiciliare integrata (ADI) - infraregione		
<b>AA0430</b>	<b>A.4.A.1.15) Altre prestazioni sanitarie e socio-sanitarie a rilevanza sanitaria - infraregione</b>	-	-
RR0431	A.4.A.1.15.a) Altre prestazioni sanitarie e socio-sanitarie a rilevanza sanitaria a compensazione	-	-
RR0432	A.4.A.1.15.b) Altre prestazioni sanitarie e socio-sanitarie a rilevanza sanitaria a fatturazione diretta		
AA0440	A.4.A.2) Ricavi per prestaz. sanitarie e sociosanitarie a rilevanza sanitaria erogate ad altri soggetti pubblici	14.346	-
<b>AA0450</b>	<b>A.4.A.3) Ricavi per prestaz. sanitarie e sociosanitarie a rilevanza sanitaria erogate a soggetti pubblici Extraregione</b>	<b>14.037.911</b>	<b>17.589.737</b>
<b>RR0451</b>	<b>A.4.A.3.a) Ricavi per prestaz. sanitarie e sociosanitarie a rilevanza sanitaria erogate a soggetti pubblici Extraregione a compensazione</b>	<b>12.942.296</b>	<b>16.188.621</b>
<b>RR0452</b>	<b>A.4.A.3.b) Ricavi per prestaz. sanitarie e sociosanitarie a rilevanza sanitaria erogate a soggetti pubblici Extraregione a fatturazione diretta</b>	<b>1.095.615</b>	<b>1.401.116</b>
AA0460	A.4.A.3.1) Prestazioni di ricovero - extraregione	3.665.242	8.096.523
AA0470	A.4.A.3.2) Prestazioni ambulatoriali - extraregione	8.288.531	6.924.278
AA0471	A.4.A.3.3) Prestazioni pronto soccorso non seguite da ricovero - extraregione	60.022	49.746
AA0480	A.4.A.3.4) Prestazioni di psichiatria non soggetta a compensazione (resid. e semiresid.) - extraregione		
AA0490	A.4.A.3.5) Prestazioni di File F - extraregione	928.501	1.118.074
AA0500	A.4.A.3.6) Prestazioni servizi MMG, PLS, Contin. assistenziale Extraregione		
AA0510	A.4.A.3.7) Prestazioni servizi farmaceutica convenzionata Extraregione		
AA0520	A.4.A.3.8) Prestazioni termali Extraregione		
AA0530	A.4.A.3.9) Prestazioni trasporto ambulanze ed elisoccorso Extraregione		
AA0541	A.4.A.3.10) Prestazioni assistenza integrativa da pubblico (extraregione)		
AA0542	A.4.A.3.11) Prestazioni assistenza protesica da pubblico (extraregione)		
AA0550	A.4.A.3.12) Ricavi per cessione di emocomponenti e cellule staminali Extraregione		
AA0560	A.4.A.3.13) Ricavi GSA per differenziale saldo mobilita' interregionale		
AA0561	A.4.A.3.14) Altre prestazioni sanitarie e sociosanitarie a rilevanza sanitaria erogate a soggetti pubblici Extraregione		
<b>AA0570</b>	<b>A.4.A.3.15) Altre prestazioni sanitarie e sociosanitarie a rilevanza sanitaria non soggette a compensazione Extraregione</b>	<b>1.095.615</b>	<b>1.401.116</b>
AA0580	A.4.A.3.15.A) Prestazioni di assistenza riabilitativa non soggette a compensazione Extraregione		
AA0590	A.4.A.3.15.B) Altre prestazioni sanitarie e socio-sanitarie a rilevanza sanitaria non soggette a compensazione Extraregione	1.095.615	1.401.116
AA0600	A.4.A.3.16) Altre prestazioni sanitarie a rilevanza sanitaria - Mobilita' attiva Internazionale		
AA0601	A.4.A.3.17) Altre prestazioni sanitarie a rilevanza sanitaria - Mobilita' attiva Internazionale rilevata dalle AO, AOU, IRCCS.		
AA0602	A.4.A.3.18) Altre prestazioni sanitarie e sociosanitarie a rilevanza sanitaria ad Aziende sanitarie e casse mutua estera - (fatturate direttamente)		
AA0610	A.4.B) Ricavi per prestazioni sanitarie e sociosanitarie a rilevanza sanitaria erogate da privati v/residenti Extraregione in compensazione (mobilita' attiva)	-	-
AA0620	A.4.B.1) Prestazioni di ricovero da priv. Extraregione in compensazione (mobilita' attiva)		
AA0630	A.4.B.2) Prestazioni ambulatoriali da priv. Extraregione in compensazione (mobilita' attiva)		
AA0631	A.4.B.3) Prestazioni di pronto soccorso non seguite da ricovero da priv. Extraregione in compensazione (mobilita' attiva)		
AA0640	A.4.B.4) Prestazioni di File F da priv. Extraregione in compensazione (mobilita' attiva)		

Nuovo	Modello CE 2019	Consuntivo 2022	Consuntivo 2021
		Valori in Euro	Valori in Euro
AA0650	A.4.B.5) Altre prestazioni sanitarie e sociosanitarie a rilevanza sanitaria erogate da privati v/residenti Extraregione in compensazione (mobilita' attiva)		
<b>AA0660</b>	<b>A.4.C) Ricavi per prestazioni sanitarie e sociosanitarie a rilevanza sanitaria erogate a privati</b>	<b>316.358</b>	<b>360.077</b>
<b>AA0670</b>	<b>A.4.D) Ricavi per prestazioni sanitarie erogate in regime di intramoenia</b>	<b>4.118.122</b>	<b>3.547.869</b>
AA0680	A.4.D.1) Ricavi per prestazioni sanitarie intramoenia - Area ospedaliera		
AA0690	A.4.D.2) Ricavi per prestazioni sanitarie intramoenia - Area specialistica	3.518.386	3.072.517
AA0700	A.4.D.3) Ricavi per prestazioni sanitarie intramoenia - Area sanita' pubblica		
AA0710	A.4.D.4) Ricavi per prestazioni sanitarie intramoenia - Consulenze (ex art. 55 c.1 lett. c), d) ed ex art. 57-58)	1.529	952
AA0720	A.4.D.5) Ricavi per prestazioni sanitarie intramoenia - Consulenze (ex art. 55 c.1 lett. c), d) ed ex art. 57-58) (Aziende sanitarie pubbliche della Regione)	555.994	424.401
AA0730	A.4.D.6) Ricavi per prestazioni sanitarie intramoenia - Altro	42.212	50.000
AA0740	A.4.D.7) Ricavi per prestazioni sanitarie intramoenia - Altro (Aziende sanitarie pubbliche della Regione)		
<b>AA0750</b>	<b>A.5) Concorsi, recuperi e rimborsi</b>	<b>6.955.792</b>	<b>12.214.105</b>
AA0760	A.5.A) Rimborsi assicurativi	18.570	41.185
<b>AA0770</b>	<b>A.5.B) Concorsi, recuperi e rimborsi da Regione</b>	<b>39.346</b>	<b>35.177</b>
AA0780	A.5.B.1) Rimborso degli oneri stipendiali del personale dell'azienda in posizione di comando presso la Regione	39.346	35.177
AA0790	A.5.B.2) Altri concorsi, recuperi e rimborsi da parte della Regione	-	-
<b>AA0800</b>	<b>A.5.C) Concorsi, recuperi e rimborsi da Aziende sanitarie pubbliche della Regione</b>	<b>1.644.270</b>	<b>1.860.734</b>
AA0810	A.5.C.1) Rimborso degli oneri stipendiali del personale dipendente dell'azienda in posizione di comando presso Aziende sanitarie pubbliche della Regione	43.064	39.467
AA0820	A.5.C.2) Rimborsi per acquisto beni da parte di Aziende sanitarie pubbliche della Regione	1.601.206	1.821.267
AA0830	A.5.C.3) Altri concorsi, recuperi e rimborsi da parte di Aziende sanitarie pubbliche della Regione	-	-
AA0831	A.5.C.4) Altri concorsi, recuperi e rimborsi da parte della Regione - GSA	-	-
<b>AA0840</b>	<b>A.5.D) Concorsi, recuperi e rimborsi da altri soggetti pubblici</b>	<b>446.341</b>	<b>2.165.055</b>
AA0850	A.5.D.1) Rimborso degli oneri stipendiali del personale dipendente dell'azienda in posizione di comando presso altri soggetti pubblici	197.711	209.717
AA0860	A.5.D.2) Rimborsi per acquisto beni da parte di altri soggetti pubblici	-	-
AA0870	A.5.D.3) Altri concorsi, recuperi e rimborsi da parte di altri soggetti pubblici	248.630	1.955.338
<b>AA0880</b>	<b>A.5.E) Concorsi, recuperi e rimborsi da privati</b>	<b>4.807.264</b>	<b>8.111.954</b>
<b>AA0890</b>	<b>A.5.E.1) Rimborso da aziende farmaceutiche per Pay back</b>	<b>2.353.549</b>	<b>7.194.504</b>
AA0900	A.5.E.1.1) Pay-back per il superamento del tetto della spesa farmaceutica territoriale	-	-
AA0910	A.5.E.1.2) Pay-back per superamento del tetto della spesa farmaceutica ospedaliera	2.353.549	7.194.504
AA0920	A.5.E.1.3) Ulteriore Pay-back	-	-
AA0921	A.5.E.2) Rimborso per Pay back sui dispositivi medici	1.484.540	
AA0930	A.5.E.3) Altri concorsi, recuperi e rimborsi da privati	969.175	917.451
<b>AA0940</b>	<b>A.6) Compartecipazione alla spesa per prestazioni sanitarie (Ticket)</b>	<b>1.808.442</b>	<b>1.834.636</b>
AA0950	A.6.A) Compartecipazione alla spesa per prestazioni sanitarie - Ticket sulle prestazioni di specialistica ambulatoriale e APA-PAC	1.808.442	1.834.636
AA0960	A.6.B) Compartecipazione alla spesa per prestazioni sanitarie - Ticket sul pronto soccorso		
AA0970	A.6.C) Compartecipazione alla spesa per prestazioni sanitarie (Ticket) - Altro		
<b>AA0980</b>	<b>A.7) Quota contributi c/capitale imputata all'esercizio</b>	<b>4.532.352</b>	<b>4.241.312</b>
AA0990	A.7.A) Quota imputata all'esercizio dei finanziamenti per investimenti dallo Stato	488.786	259.518
AA1000	A.7.B) Quota imputata all'esercizio dei finanziamenti per investimenti da Regione	790.301	758.404
AA1010	A.7.C) Quota imputata all'esercizio dei finanziamenti per beni di prima dotazione	694.517	694.517

Nuovo	Modello CE 2019	Consuntivo 2022	Consuntivo 2021
		Valori in Euro	Valori in Euro
AA1020	A.7.D) Quota imputata all'esercizio dei contributi in c/ esercizio FSR destinati ad investimenti	49.452	52.297
AA1030	A.7.E) Quota imputata all'esercizio degli altri contributi in c/ esercizio destinati ad investimenti	19.724	42.720
AA1040	A.7.F) Quota imputata all'esercizio di altre poste del patrimonio netto	2.489.572	2.433.857
AA1050	A.8) Incrementi delle immobilizzazioni per lavori interni	-	
<b>AA1060</b>	<b>A.9) Altri ricavi e proventi</b>	<b>1.316.580</b>	<b>2.034.240</b>
AA1070	A.9.A) Ricavi per prestazioni non sanitarie	553.830	812.453
AA1080	A.9.B) Fitti attivi ed altri proventi da attivita' immobiliari	-	-
AA1090	A.9.C) Altri proventi diversi	762.749	1.221.788
<b>RR1100</b>	<b>A.10) Totale voci da consolidare attive</b>		
<b>AZ9999</b>	<b>Totale valore della produzione (A)</b>	<b>160.110.312</b>	<b>150.873.899</b>
<b>BA0010</b>	<b>B.1) Acquisti di beni</b>	<b>30.887.650</b>	<b>31.082.981</b>
<b>BA0020</b>	<b>B.1.A) Acquisti di beni sanitari</b>	<b>30.051.701</b>	<b>30.182.477</b>
<b>BA0030</b>	<b>B.1.A.1) Prodotti farmaceutici ed emoderivati</b>	<b>15.086.556</b>	<b>15.129.534</b>
BA0040	B.1.A.1.1) Medicinali con AIC, ad eccezione di vaccini, emoderivati di produzione regionale, ossigeno e altri gas medicali	14.388.409	13.806.174
BA0050	B.1.A.1.2) Medicinali senza AIC	698.147	1.323.360
BA0051	B.1.A.1.3) Ossigeno e altri gas medicali		
BA0060	B.1.A.1.4) Emoderivati di produzione regionale	-	-
BA0061	B.1.A.1.4.1) Emoderivati di produzione regionale da pubblico (Aziende sanitarie pubbliche della Regione) - Mobilita' intraregionale		
BA0062	B.1.A.1.4.2) Emoderivati di produzione regionale da pubblico (Aziende sanitarie pubbliche della Regione) - Mobilita' extraregionale		
BA0063	B.1.A.1.4.3) Emoderivati di produzione regionale da altri soggetti		
BA0070	B.1.A.2) Sangue ed emocomponenti	-	-
BA0080	B.1.A.2.1) da pubblico (Aziende sanitarie pubbliche della Regione) a " Mobilita' intraregionale		
BA0090	B.1.A.2.2) da pubblico (Aziende sanitarie pubbliche extra Regione) a " Mobilita' extraregionale		
BA0100	B.1.A.2.3) da altri soggetti		
<b>BA0210</b>	<b>B.1.A.3) Dispositivi medici</b>	<b>11.957.517</b>	<b>11.902.608</b>
BA0220	B.1.A.3.1) Dispositivi medici	6.060.937	5.851.370
BA0230	B.1.A.3.2) Dispositivi medici impiantabili attivi	581.254	326.636
BA0240	B.1.A.3.3) Dispositivi medico diagnostici in vitro (IVD)	5.315.326	5.724.603
BA0250	B.1.A.4) Prodotti dietetici	659.180	571.728
BA0260	B.1.A.5) Materiali per la profilassi (vaccini)	410.598	301.343
BA0270	B.1.A.6) Prodotti chimici		
BA0280	B.1.A.7) Materiali e prodotti per uso veterinario		
BA0290	B.1.A.8) Altri beni e prodotti sanitari	1.293.784	1.678.045
BA0300	B.1.A.9) Beni e prodotti sanitari da Aziende sanitarie pubbliche della Regione	<b>644.065</b>	<b>599.220</b>
BA0301	B.1.A.9.1) Prodotti farmaceutici ed emoderivati		
BA0303	B.1.A.9.3) Dispositivi medici		
BA0304	B.1.A.9.4) Prodotti dietetici		
BA0305	B.1.A.9.5) Materiali per la profilassi (vaccini)		

Nuovo	Modello CE 2019	Consuntivo 2022	Consuntivo 2021
		Valori in Euro	Valori in Euro
BA0306	B.1.A.9.6) Prodotti chimici		
BA0307	B.1.A.9.7) Materiali e prodotti per uso veterinario		
BA0308	B.1.A.9.8) Altri beni e prodotti sanitari	644.065	599.220
<b>BA0310</b>	<b>B.1.B) Acquisti di beni non sanitari</b>	<b>835.949</b>	<b>900.503</b>
BA0320	B.1.B.1) Prodotti alimentari	17.944	19.591
BA0330	B.1.B.2) Materiali di guardaroba, di pulizia e di convivenza in genere	51.111	46.892
BA0340	B.1.B.3) Combustibili, carburanti e lubrificanti	11.141	10.758
BA0350	B.1.B.4) Supporti informatici e cancelleria	173.667	194.246
BA0360	B.1.B.5) Materiale per la manutenzione	71.262	63.879
BA0370	B.1.B.6) Altri beni e prodotti non sanitari	510.825	565.137
BA0380	B.1.B.7) Beni e prodotti non sanitari da Aziende sanitarie pubbliche della Regione		
<b>BA0390</b>	<b>B.2) Acquisti di servizi</b>	<b>32.693.314</b>	<b>26.268.528</b>
<b>BA0400</b>	<b>B.2.A) Acquisti servizi sanitari</b>	<b>12.297.951</b>	<b>11.183.228</b>
<b>SS0401</b>	<b>B.2.A.a) Mobilita' intraregione passiva totale a compensazione</b>	<b>4.640</b>	<b>4.986</b>
<b>SS0402</b>	<b>B.2.A.b) Mobilita' intraregione passiva totale a fatturazione diretta</b>	<b>1.313.316</b>	<b>1.326.042</b>
SS0404	B.2.A.a) Mobilita' extraregione passiva totale a compensazione		
SS0405	B.2.A.b) Mobilita' extraregione passiva totale a fatturazione diretta		
BA0410	B.2.A.1) Acquisti servizi sanitari per medicina di base		
BA0420	B.2.A.1.1) - da convenzione (medicina di base)		
BA0430	B.2.A.1.1.A) Costi per assistenza MMG		
BA0440	B.2.A.1.1.B) Costi per assistenza PLS		
BA0450	B.2.A.1.1.C) Costi per assistenza Continuita' assistenziale		
BA0460	B.2.A.1.1.D) Altro (medicina dei servizi, psicologi, medici 118, ecc)		
BA0470	B.2.A.1.2) - da pubblico (Aziende sanitarie pubbliche della Regione) - Mobilita' intraregionale (medicina di base)		
SS0471	B.2.A.1.2.a) - da pubblico (Aziende sanitarie pubbliche della Regione) - Mobilita' intraregionale a compensazione (medicina di base)		
SS0472	B.2.A.1.2.b) - da pubblico (Aziende sanitarie pubbliche della Regione) - Mobilita' intraregionale a fatturazione diretta (medicina di base)		
BA0480	B.2.A.1.3) - da pubblico (Aziende sanitarie pubbliche Extraregione) - Mobilita' extraregionale (medicina di base)		
BA0490	B.2.A.2) Acquisti servizi sanitari per farmaceutica		
BA0500	B.2.A.2.1) - da convenzione (farmaceutica)		
BA0510	B.2.A.2.2) - da pubblico (Aziende sanitarie pubbliche della Regione)- Mobilita' intraregionale (farmaceutica)		
SS0511	B.2.A.2.2.a) - da pubblico (Aziende sanitarie pubbliche della Regione) - Mobilita' intraregionale a compensazione (farmaceutica)		
SS0512	B.2.A.2.2.b) - da pubblico (Aziende sanitarie pubbliche della Regione) - Mobilita' intraregionale a fatturazione diretta (farmaceutica)		
BA0520	B.2.A.2.3) - da pubblico (Extraregione) (farmaceutica)		
<b>BA0530</b>	<b>B.2.A.3) Acquisti servizi sanitari per assistenza specialistica ambulatoriale</b>	<b>2.070.692</b>	<b>2.177.782</b>
<b>BA0540</b>	<b>B.2.A.3.1) - da pubblico (Aziende sanitarie pubbliche della Regione) (specialistica ambulatoriale)</b>	<b>1.316.484</b>	<b>1.329.210</b>
SS0541	B.2.A.3.1.a) - da pubblico (Aziende sanitarie pubbliche della Regione) a compensazione (specialistica ambulatoriale)	3.168	3.168
SS0542	B.2.A.3.1.b) - da pubblico (Aziende sanitarie pubbliche della Regione) a fatturazione diretta (specialistica ambulatoriale)	1.313.316	1.326.042
<b>BA0541</b>	<b>B.2.A.3.2) prestazioni di pronto soccorso non seguite da ricovero - da pubblico (Aziende sanitarie pubbliche della Regione)</b>		
SS0543	B.2.A.3.2.a) prestazioni di pronto soccorso non seguite da ricovero - da pubblico (Aziende sanitarie pubbliche della Regione) a compensazione		
SS0544	B.2.A.3.2.b) prestazioni di pronto soccorso non seguite da ricovero - da pubblico (Aziende sanitarie pubbliche della Regione) a fatturazione diretta		
BA0550	B.2.A.3.3) - da pubblico (altri soggetti pubbl. della Regione) (specialistica ambulatoriale)	281.507	537.021

Nuovo	Modello CE 2019	Consuntivo 2022	Consuntivo 2021
		Valori in Euro	Valori in Euro
BA0551	B.2.A.3.4) prestazioni di pronto soccorso non seguite da ricovero - da pubblico (altri soggetti pubbl. della Regione)		
BA0560	B.2.A.3.5) - da pubblico (Extraregione) (specialistica ambulatoriale)		
BA0561	B.2.A.3.6) prestazioni di pronto soccorso non seguite da ricovero - da pubblico (Extraregione)		
BA0570	B.2.A.3.7) - da privato - Medici SUMAI	250.330	254.895
<b>BA0580</b>	<b>B.2.A.3.8) - da privato (specialistica ambulatoriale)</b>	<b>222.370</b>	<b>56.656</b>
BA0590	B.2.A.3.8.A) Servizi sanitari per assistenza specialistica da IRCCS privati e Policlinici privati	5.247	3.569
BA0591	B.2.A.3.8.B) Servizi sanitari per prestazioni di pronto soccorso non seguite da ricovero - da IRCCS privati e Policlinici privati		
BA0600	B.2.A.3.8.C) Servizi sanitari per assistenza specialistica da Ospedali Classificati privati		
BA0601	B.2.A.3.8.D) Servizi sanitari per prestazioni di pronto soccorso non seguite da ricovero - da Ospedali Classificati privati		
BA0610	B.2.A.3.8.E) Servizi sanitari per assistenza specialistica da Case di Cura private		
BA0611	B.2.A.3.8.F) Servizi sanitari per prestazioni di pronto soccorso non seguite da ricovero - da Case di Cura private		
BA0620	B.2.A.3.8.G) Servizi sanitari per assistenza specialistica da altri privati	217.123	53.087
BA0621	B.2.A.3.8.H) Servizi sanitari per prestazioni di pronto soccorso non seguite da ricovero - da altri privati		
BA0630	B.2.A.3.9) - da privato per cittadini non residenti - Extraregione (mobilita' attiva in compensazione) (specialistica ambulatoriale)		
BA0631	B.2.A.3.10) Servizi sanitari per prestazioni di pronto soccorso non seguite da ricovero - da privato per cittadini non residenti - Extraregione (mobilita' attiva in compensazione)		
BA0640	B.2.A.4) Acquisti servizi sanitari per assistenza riabilitativa		
BA0650	B.2.A.4.1) - da pubblico (Aziende sanitarie pubbliche della Regione) (assistenza riabilitativa)		
SS0651	B.2.A.4.1.a) - da pubblico (Aziende sanitarie pubbliche della Regione) - Mobilita' intraregionale a compensazione (assistenza riabilitativa)		
SS0652	B.2.A.4.1.b) - da pubblico (Aziende sanitarie pubbliche della Regione) - Mobilita' intraregionale a fatturazione diretta (assistenza riabilitativa)		
BA0660	B.2.A.4.2) - da pubblico (altri soggetti pubbl. della Regione) (assistenza riabilitativa)		
BA0670	B.2.A.4.3) - da pubblico (Extraregione) non soggetti a compensazione (assistenza riabilitativa)		
BA0680	B.2.A.4.4) - da privato (intraregionale) (assistenza riabilitativa)		
BA0690	B.2.A.4.5) - da privato (extraregionale) (assistenza riabilitativa)		
BA0700	B.2.A.5) Acquisti servizi sanitari per assistenza integrativa		
BA0710	B.2.A.5.1) - da pubblico (Aziende sanitarie pubbliche della Regione) (assistenza integrativa)		
SS0711	B.2.A.5.1.a) - da pubblico (Aziende sanitarie pubbliche della Regione) - Mobilita' intraregionale a compensazione (assistenza integrativa)		
SS0712	B.2.A.5.1.b) - da pubblico (Aziende sanitarie pubbliche della Regione) - Mobilita' intraregionale a fatturazione diretta (assistenza integrativa)		
BA0720	B.2.A.5.2) - da pubblico (altri soggetti pubbl. della Regione) (assistenza integrativa)		
BA0730	B.2.A.5.3) - da pubblico (Extraregione) (assistenza integrativa)		
BA0740	B.2.A.5.4) - da privato (assistenza integrativa)		
BA0750	B.2.A.6) Acquisti servizi sanitari per assistenza protesica		
BA0760	B.2.A.6.1) - da pubblico (Aziende sanitarie pubbliche della Regione) (assistenza protesica)		
SS0761	B.2.A.6.1.a) - da pubblico (Aziende sanitarie pubbliche della Regione) - Mobilita' intraregionale a compensazione (assistenza protesica)		
SS0762	B.2.A.6.1.b) - da pubblico (Aziende sanitarie pubbliche della Regione) - Mobilita' intraregionale a fatturazione diretta (assistenza protesica)		
BA0770	B.2.A.6.2) - da pubblico (altri soggetti pubbl. della Regione) (assistenza protesica)		
BA0780	B.2.A.6.3) - da pubblico (Extraregione) (assistenza protesica)		
BA0790	B.2.A.6.4) - da privato (assistenza protesica)		
<b>BA0800</b>	<b>B.2.A.7) Acquisti servizi sanitari per assistenza ospedaliera</b>	<b>877.528</b>	<b>883.882</b>
<b>BA0810</b>	<b>B.2.A.7.1) - da pubblico (Aziende sanitarie pubbliche della Regione) (assistenza ospedaliera)</b>	<b>4.640</b>	<b>4.986</b>

Nuovo	Modello CE 2019	Consuntivo 2022	Consuntivo 2021
		Valori in Euro	Valori in Euro
SS0811	B.2.A.7.1.a) - da pubblico (Aziende sanitarie pubbliche della Regione) a compensazione (assistenza ospedaliera)	4.640	4.986
SS0812	B.2.A.7.1.b) - da pubblico (Aziende sanitarie pubbliche della Regione) a fatturazione diretta (assistenza ospedaliera)		
BA0820	B.2.A.7.2) - da pubblico (altri soggetti pubbl. della Regione) (assistenza ospedaliera)		
BA0830	B.2.A.7.3) - da pubblico (Extraregione) (assistenza ospedaliera)		
<b>BA0840</b>	<b>B.2.A.7.4) - da privato (assistenza ospedaliera)</b>	<b>872.888</b>	<b>878.896</b>
BA0850	B.2.A.7.4.A) Servizi sanitari per assistenza ospedaliera da IRCCS privati e Policlinici privati	872.888	878.896
BA0860	B.2.A.7.4.B) Servizi sanitari per assistenza ospedaliera da Ospedali Classificati privati		
BA0870	B.2.A.7.4.C) Servizi sanitari per assistenza ospedaliera da Case di Cura private		
BA0880	B.2.A.7.4.D) Servizi sanitari per assistenza ospedaliera da altri privati		
BA0890	B.2.A.7.5) - da privato per cittadini non residenti - Extraregione (mobilita' attiva in compensazione) (assistenza ospedaliera)		
BA0900	B.2.A.8) Acquisto prestazioni di psichiatria residenziale e semiresidenziale		
BA0910	B.2.A.8.1) - da pubblico (Aziende sanitarie pubbliche della Regione) (psichiatria)		
SS0911	B.2.A.8.1.a) - da pubblico (Aziende sanitarie pubbliche della Regione) - Mobilita' intraregionale a compensazione (psichiatria)		
SS0912	B.2.A.8.1.b) - da pubblico (Aziende sanitarie pubbliche della Regione) - Mobilita' intraregionale a fatturazione diretta (psichiatria)		
BA0920	B.2.A.8.2) - da pubblico (altri soggetti pubbl. della Regione) (psichiatria)		
BA0930	B.2.A.8.3) - da pubblico (Extraregione) - non soggette a compensazione (psichiatria)		
BA0940	B.2.A.8.4) - da privato (intraregionale) (psichiatria)		
BA0950	B.2.A.8.5) - da privato (extraregionale) (psichiatria)		
BA0960	B.2.A.9) Acquisto prestazioni di distribuzione farmaci File F		
BA0970	B.2.A.9.1) - da pubblico (Aziende sanitarie pubbliche della Regione) - Mobilita' intraregionale (File F)		
SS0971	B.2.A.9.1.a) - da pubblico (Aziende sanitarie pubbliche della Regione) - Mobilita' intraregionale a compensazione (File F)		
SS0972	B.2.A.9.1.b) - da pubblico (Aziende sanitarie pubbliche della Regione) - Mobilita' intraregionale a fatturazione diretta (File F)		
BA0980	B.2.A.9.2) - da pubblico (altri soggetti pubbl. della Regione) (File F)		
BA0990	B.2.A.9.3) - da pubblico (Extraregione) (File F)		
BA1000	B.2.A.9.4) - da privato (intraregionale) (File F)		
BA1010	B.2.A.9.5) - da privato (extraregionale) (File F)		
BA1020	B.2.A.9.6) - da privato per cittadini non residenti - Extraregione (mobilita' attiva in compensazione) (File F)		
BA1030	B.2.A.10) Acquisto prestazioni termali in convenzione		
BA1040	B.2.A.10.1) - da pubblico (Aziende sanitarie pubbliche della Regione) - Mobilita' intraregionale (prestazioni termali)		
SS1041	B.2.A.10.1.a) - da pubblico (Aziende sanitarie pubbliche della Regione) - Mobilita' intraregionale a compensazione (prestazioni termali)		
SS1042	B.2.A.10.1.b) - da pubblico (Aziende sanitarie pubbliche della Regione) - Mobilita' intraregionale a fatturazione diretta (prestazioni termali)		
BA1050	B.2.A.10.2) - da pubblico (altri soggetti pubbl. della Regione) (prestazioni termali)		
BA1060	B.2.A.10.3) - da pubblico (Extraregione) (prestazioni termali)		
BA1070	B.2.A.10.4) - da privato (prestazioni termali)		
BA1080	B.2.A.10.5) - da privato per cittadini non residenti - Extraregione (mobilita' attiva in compensazione) (prestazioni termali)		
<b>BA1090</b>	<b>B.2.A.11) Acquisto prestazioni di trasporto sanitario</b>	<b>174.639</b>	<b>165.032</b>
BA1100	B.2.A.11.1) - da pubblico (Aziende sanitarie pubbliche della Regione) - Mobilita' intraregionale (trasporto sanitario)	-	-
SS1101	B.2.A.11.1.a) - da pubblico (Aziende sanitarie pubbliche della Regione) - Mobilita' intraregionale a compensazione (trasporto sanitario)		
SS1102	B.2.A.11.1.b) - da pubblico (Aziende sanitarie pubbliche della Regione) - Mobilita' intraregionale a fatturazione diretta (trasporto sanitario)		
BA1110	B.2.A.11.2) - da pubblico (altri soggetti pubbl. della Regione) (trasporto sanitario)		

Nuovo	Modello CE 2019	Consuntivo 2022	Consuntivo 2021
		Valori in Euro	Valori in Euro
BA1120	B.2.A.11.3) - da pubblico (Extraregione) (trasporto sanitario)		
BA1130	B.2.A.11.4) - da privato (trasporto sanitario)	174.639	165.032
<b>BA1140</b>	<b>B.2.A.12) Acquisto prestazioni Socio-Sanitarie a rilevanza sanitaria</b>	<b>894.373</b>	<b>320.020</b>
<b>BA1150</b>	<b>B.2.A.12.1) - da pubblico (Aziende sanitarie pubbliche della Regione) - Mobilita' intraregionale (Socio-Sanitarie a rilevanza sanitaria)</b>	-	-
BA1151	B.2.A.12.1.A) Assistenza domiciliare integrata (ADI)		
<b>BA1152</b>	<b>B.2.A.12.1.B) Altre prestazioni socio-sanitarie a rilevanza sanitaria</b>	-	-
SS1151	B.2.A.12.1.B.a) Altre prestazioni socio-sanitarie a rilevanza sanitaria a compensazione		
SS1152	B.2.A.12.1.B.b) Altre prestazioni socio-sanitarie a rilevanza sanitaria a fatturazione diretta		
BA1160	B.2.A.12.2) - da pubblico (altri soggetti pubblici della Regione) (Socio-Sanitarie a rilevanza sanitaria)		
BA1161	B.2.A.12.3) - da pubblico (Extraregione) - Acquisto di Altre prestazioni sociosanitarie a rilevanza sanitaria erogate a soggetti pubblici Extraregione		
BA1170	B.2.A.12.4) - da pubblico (Extraregione) non soggette a compensazione (Socio-Sanitarie a rilevanza sanitaria)	894.373	320.020
BA1180	B.2.A.12.5) - da privato (intraregionale) (Socio-Sanitarie a rilevanza sanitaria)		
BA1190	B.2.A.12.6) - da privato (extraregionale) (Socio-Sanitarie a rilevanza sanitaria)		
<b>BA1200</b>	<b>B.2.A.13) Compartecipazione al personale per att. libero-prof. (intraoemia)</b>	<b>3.175.959</b>	<b>2.713.621</b>
BA1210	B.2.A.13.1) Compartecipazione al personale per att. libero professionale intraoemia - Area ospedaliera		
BA1220	B.2.A.13.2) Compartecipazione al personale per att. libero professionale intraoemia- Area specialistica	2.678.120	2.359.955
BA1230	B.2.A.13.3) Compartecipazione al personale per att. libero professionale intraoemia - Area sanita' pubblica		
BA1240	B.2.A.13.4) Compartecipazione al personale per att. libero professionale intraoemia - Consulenze (ex art. 55 c.1 lett. c), d) ed ex Art. 57-58)	30.130	28.510
BA1250	B.2.A.13.5) Compartecipazione al personale per att. libero professionale intraoemia - Consulenze (ex art. 55 c.1 lett. c), d) ed ex Art. 57-58) (Aziende sanitarie pubbliche della Regione)	463.995	313.965
BA1260	B.2.A.13.6) Compartecipazione al personale per att. libero professionale intraoemia - Altro	3.715	11.190
BA1270	B.2.A.13.7) Compartecipazione al personale per att. libero professionale intraoemia - Altro (Aziende sanitarie pubbliche della Regione)		
<b>BA1280</b>	<b>B.2.A.14) Rimborsi, assegni e contributi sanitari</b>	<b>1.860.602</b>	<b>2.177.130</b>
BA1290	B.2.A.14.1) Contributi ad associazioni di volontariato	9.486	8.438
BA1300	B.2.A.14.2) Rimborsi per cure all'estero		
BA1310	B.2.A.14.3) Contributi a societa' partecipate e/o enti dipendenti della Regione		
BA1320	B.2.A.14.4) Contributo Legge 210/92		
BA1330	B.2.A.14.5) Altri rimborsi, assegni e contributi	1.601.522	1.852.865
BA1340	B.2.A.14.6) Rimborsi, assegni e contributi v/Aziende sanitarie pubbliche della Regione	<b>249.595</b>	<b>315.827</b>
BA1341	B.2.A.14.7) Rimborsi, assegni e contributi v/Regione - GSA		
<b>BA1350</b>	<b>B.2.A.15) Consulenze, Collaborazioni, Interinale e altre prestazioni di lavoro sanitarie e sociosanitarie</b>	<b>2.824.425</b>	<b>2.272.211</b>
BA1360	B.2.A.15.1) Consulenze sanitarie e sociosan. da Aziende sanitarie pubbliche della Regione		
BA1370	B.2.A.15.2) Consulenze sanitarie e sociosanit. da terzi - Altri soggetti pubblici		
<b>BA1380</b>	<b>B.2.A.15.3) Consulenze, Collaborazioni, Interinale e altre prestazioni di lavoro sanitarie e socios. da privato</b>	<b>2.687.613</b>	<b>2.160.343</b>
BA1390	B.2.A.15.3.A) Consulenze sanitarie da privato - articolo 55, comma 2, CCNL 8 giugno 2000		
BA1400	B.2.A.15.3.B) Altre consulenze sanitarie e sociosanitarie da privato		
BA1410	B.2.A.15.3.C) Collaborazioni coordinate e continuative sanitarie e socios. da privato	4.017	4.015
BA1420	B.2.A.15.3.D) Indennita' a personale universitario - area sanitaria	1.700.000	1.617.057
BA1430	B.2.A.15.3.E) Lavoro interinale - area sanitaria	320.282	15.498
BA1440	B.2.A.15.3.F) Altre collaborazioni e prestazioni di lavoro - area sanitaria	663.314	523.774



Nuovo	Modello CE 2019	Consuntivo 2022	Consuntivo 2021
		Valori in Euro	Valori in Euro
<b>BA1450</b>	<b>B.2.A.15.4) Rimborso oneri stipendiali del personale sanitario in comando</b>	<b>136.812</b>	<b>111.867</b>
BA1460	B.2.A.15.4.A) Rimborso oneri stipendiali personale sanitario in comando da Aziende sanitarie pubbliche della Regione	113.782	111.867
BA1470	B.2.A.15.4.B) Rimborso oneri stipendiali personale sanitario in comando da Regioni, soggetti pubblici e da Università		
BA1480	B.2.A.15.4.C) Rimborso oneri stipendiali personale sanitario in comando da aziende di altre Regioni (Extraregione)	23.030	
<b>BA1490</b>	<b>B.2.A.16) Altri servizi sanitari e sociosanitari a rilevanza sanitaria</b>	<b>419.734</b>	<b>473.550</b>
BA1500	B.2.A.16.1) Altri servizi sanitari e sociosanitari a rilevanza sanitaria da pubblico - Aziende sanitarie pubbliche della Regione	328.877	334.028
BA1510	B.2.A.16.2) Altri servizi sanitari e sociosanitari a rilevanza sanitaria da pubblico - Altri soggetti pubblici della Regione	-	-
BA1520	B.2.A.16.3) Altri servizi sanitari e sociosanitari a rilevanza sanitaria da pubblico (Extraregione)	12.500	69.714
BA1530	B.2.A.16.4) Altri servizi sanitari da privato	78.357	69.809
BA1540	B.2.A.16.5) Costi per servizi sanitari - Mobilità internazionale passiva		
BA1541	B.2.A.16.6) Costi per servizi sanitari - Mobilità internazionale passiva rilevata dalle ASL		
BA1542	B.2.A.16.7) Costi per prestazioni sanitarie erogate da aziende sanitarie estere (fatturate direttamente)		
BA1550	B.2.A.17) Costi GSA per differenziale saldo mobilità interregionale		
<b>BA1560</b>	<b>B.2.B) Acquisti di servizi non sanitari</b>	<b>20.395.363</b>	<b>15.085.301</b>
<b>BA1570</b>	<b>B.2.B.1) Servizi non sanitari</b>	<b>18.011.768</b>	<b>13.311.308</b>
BA1580	B.2.B.1.1) Lavanderia	1.921.811	1.763.883
BA1590	B.2.B.1.2) Pulizia	1.990.998	1.910.017
<b>BA1600</b>	<b>B.2.B.1.3) Mensa</b>	<b>1.588.550</b>	<b>1.639.208</b>
BA1601	B.2.B.1.3.A) Mensa dipendenti	385.717	355.047
BA1602	B.2.B.1.3.B) Mensa degenti	1.202.833	1.284.162
BA1610	B.2.B.1.4) Riscaldamento	1.814.804	693.129
BA1620	B.2.B.1.5) Servizi di assistenza informatica		
BA1630	B.2.B.1.6) Servizi trasporti (non sanitari)	404.071	355.434
BA1640	B.2.B.1.7) Smaltimento rifiuti	403.986	388.081
BA1650	B.2.B.1.8) Utenze telefoniche	18.479	20.241
BA1660	B.2.B.1.9) Utenze elettricità	4.095.384	1.434.698
BA1670	B.2.B.1.10) Altre utenze	312.478	215.029
<b>BA1680</b>	<b>B.2.B.1.11) Premi di assicurazione</b>	<b>165.780</b>	<b>87.241</b>
BA1690	B.2.B.1.11.A) Premi di assicurazione - R.C. Professionale	16.410	11.390
BA1700	B.2.B.1.11.B) Premi di assicurazione - Altri premi assicurativi	149.370	75.851
<b>BA1710</b>	<b>B.2.B.1.12) Altri servizi non sanitari</b>	<b>5.295.426</b>	<b>4.804.346</b>
BA1720	B.2.B.1.12.A) Altri servizi non sanitari da pubblico (Aziende sanitarie pubbliche della Regione)	-	-
BA1730	B.2.B.1.12.B) Altri servizi non sanitari da altri soggetti pubblici	1.422.940	1.515.730
BA1740	B.2.B.1.12.C) Altri servizi non sanitari da privato	3.872.486	3.288.616
<b>BA1750</b>	<b>B.2.B.2) Consulenze, Collaborazioni, Interinale e altre prestazioni di lavoro non sanitarie</b>	<b>643.974</b>	<b>554.392</b>
BA1760	B.2.B.2.1) Consulenze non sanitarie da Aziende sanitarie pubbliche della Regione		
BA1770	B.2.B.2.2) Consulenze non sanitarie da Terzi - Altri soggetti pubblici		
<b>BA1780</b>	<b>B.2.B.2.3) Consulenze, Collaborazioni, Interinale e altre prestazioni di lavoro non sanitarie da privato</b>	<b>494.756</b>	<b>385.980</b>
BA1790	B.2.B.2.3.A) Consulenze non sanitarie da privato	92.029	18.930
BA1800	B.2.B.2.3.B) Collaborazioni coordinate e continuative non sanitarie da privato	-	-

Nuovo	Modello CE 2019	Consuntivo 2022	Consuntivo 2021
		Valori in Euro	Valori in Euro
BA1810	B.2.B.2.3.C) Indennita' a personale universitario - area non sanitaria		
BA1820	B.2.B.2.3.D) Lavoro interinale - area non sanitaria	392.540	364.549
BA1830	B.2.B.2.3.E) Altre collaborazioni e prestazioni di lavoro - area non sanitaria	10.187	2.500
BA1831	B.2.B.2.3.F) Altre Consulenze non sanitarie da privato - in attuazione dell'art.79, comma 1 sexies lettera c), del D.L. 112/2008, convertito con legge 133/2008 e della legge 23 dicembre 2009 n. 191.		
<b>BA1840</b>	<b>B.2.B.2.4) Rimborsio oneri stipendiali del personale non sanitario in comando</b>	<b>149.218</b>	<b>168.412</b>
BA1850	B.2.B.2.4.A) Rimborsio oneri stipendiali personale non sanitario in comando da Aziende sanitarie pubbliche della Regione	146.876	140.622
BA1860	B.2.B.2.4.B) Rimborsio oneri stipendiali personale non sanitario in comando da Regione, soggetti pubblici e da Universita'	-	-
BA1870	B.2.B.2.4.C) Rimborsio oneri stipendiali personale non sanitario in comando da aziende di altre Regioni (Extraregione)	2.342	27.790
<b>BA1880</b>	<b>B.2.B.3) Formazione (esternalizzata e non)</b>	<b>1.739.621</b>	<b>1.219.601</b>
BA1890	B.2.B.3.1) Formazione (esternalizzata e non) da pubblico	79.071	93.795
BA1900	B.2.B.3.2) Formazione (esternalizzata e non) da privato	1.660.550	1.125.806
<b>BA1910</b>	<b>B.3) Manutenzione e riparazione (ordinaria esternalizzata)</b>	<b>5.926.255</b>	<b>5.598.241</b>
BA1920	B.3.A) Manutenzione e riparazione ai fabbricati e loro pertinenze	1.847.804	1.635.722
BA1930	B.3.B) Manutenzione e riparazione agli impianti e macchinari		
BA1940	B.3.C) Manutenzione e riparazione alle attrezzature sanitarie e scientifiche	2.189.265	2.071.870
BA1950	B.3.D) Manutenzione e riparazione ai mobili e arredi	754.887	712.253
BA1960	B.3.E) Manutenzione e riparazione agli automezzi	8.185	8.888
BA1970	B.3.F) Altre manutenzioni e riparazioni	1.126.115	1.169.508
BA1980	B.3.G) Manutenzioni e riparazioni da Aziende sanitarie pubbliche della Regione		
<b>BA1990</b>	<b>B.4) Godimento di beni di terzi</b>	<b>2.514.839</b>	<b>2.044.100</b>
<b>BA2000</b>	<b>B.4.A) Fitti passivi</b>	<b>1.220</b>	<b>8.737</b>
<b>BA2010</b>	<b>B.4.B) Canoni di noleggio</b>	<b>2.513.619</b>	<b>2.035.363</b>
BA2020	B.4.B.1) Canoni di noleggio - area sanitaria	1.938.019	1.488.253
BA2030	B.4.B.2) Canoni di noleggio - area non sanitaria	575.599	547.110
BA2040	B.4.C) Canoni di leasing	-	-
BA2050	B.4.C.1) Canoni di leasing - area sanitaria		
BA2060	B.4.C.2) Canoni di leasing - area non sanitaria		
BA2061	B.4.D) Canoni di project financing		
BA2070	B.4.E) Locazioni e noleggi da Aziende sanitarie pubbliche della Regione		
<b>BA2080</b>	<b>Totale Costo del personale</b>	<b>74.697.306</b>	<b>71.655.126</b>
<b>BA2090</b>	<b>B.5) Personale del ruolo sanitario</b>	<b>63.468.851</b>	<b>61.023.924</b>
<b>BA2100</b>	<b>B.5.A) Costo del personale dirigente ruolo sanitario</b>	<b>33.629.126</b>	<b>32.720.332</b>
<b>BA2110</b>	<b>B.5.A.1) Costo del personale dirigente medico</b>	<b>28.788.494</b>	<b>28.563.596</b>
BA2120	B.5.A.1.1) Costo del personale dirigente medico - tempo indeterminato	26.363.915	26.128.992
BA2130	B.5.A.1.2) Costo del personale dirigente medico - tempo determinato	735.384	648.008
BA2140	B.5.A.1.3) Costo del personale dirigente medico - altro	1.689.195	1.786.596
<b>BA2150</b>	<b>B.5.A.2) Costo del personale dirigente non medico</b>	<b>4.840.632</b>	<b>4.156.735</b>
BA2160	B.5.A.2.1) Costo del personale dirigente non medico - tempo indeterminato	3.964.000	3.491.477
BA2170	B.5.A.2.2) Costo del personale dirigente non medico - tempo determinato	296.416	4.198

Nuovo	Modello CE 2019	Consuntivo 2022	Consuntivo 2021
		Valori in Euro	Valori in Euro
BA2180	B.5.A.2.3) Costo del personale dirigente non medico - altro	580.217	661.060
<b>BA2190</b>	<b>B.5.B) Costo del personale comparto ruolo sanitario</b>	<b>29.839.724</b>	<b>28.303.592</b>
BA2200	B.5.B.1) Costo del personale comparto ruolo sanitario - tempo indeterminato	29.215.308	27.683.578
BA2210	B.5.B.2) Costo del personale comparto ruolo sanitario - tempo determinato	494.160	496.914
BA2220	B.5.B.3) Costo del personale comparto ruolo sanitario - altro	130.257	123.100
<b>BA2230</b>	<b>B.6) Personale del ruolo professionale</b>	<b>295.682</b>	<b>211.227</b>
<b>BA2240</b>	<b>B.6.A) Costo del personale dirigente ruolo professionale</b>	<b>239.802</b>	<b>177.873</b>
BA2250	B.6.A.1) Costo del personale dirigente ruolo professionale - tempo indeterminato	170.109	170.394
BA2260	B.6.A.2) Costo del personale dirigente ruolo professionale - tempo determinato	65.692	7.479
BA2270	B.6.A.3) Costo del personale dirigente ruolo professionale - altro	<b>4.000</b>	-
<b>BA2280</b>	<b>B.6.B) Costo del personale comparto ruolo professionale</b>	55.880	33.354
BA2290	B.6.B.1) Costo del personale comparto ruolo professionale - tempo indeterminato	<b>36.361</b>	<b>16.848</b>
BA2300	B.6.B.2) Costo del personale comparto ruolo professionale - tempo determinato	<b>19.519</b>	<b>16.506</b>
BA2310	B.6.B.3) Costo del personale comparto ruolo professionale - altro		
<b>BA2320</b>	<b>B.7) Personale del ruolo tecnico</b>	<b>6.705.187</b>	<b>6.543.705</b>
<b>BA2330</b>	<b>B.7.A) Costo del personale dirigente ruolo tecnico</b>	<b>34.492</b>	<b>72.056</b>
BA2340	B.7.A.1) Costo del personale dirigente ruolo tecnico - tempo indeterminato		
BA2350	B.7.A.2) Costo del personale dirigente ruolo tecnico - tempo determinato		
BA2360	B.7.A.3) Costo del personale dirigente ruolo tecnico - altro	34.492	72.056
<b>BA2370</b>	<b>B.7.B) Costo del personale comparto ruolo tecnico</b>	<b>6.670.695</b>	<b>6.471.649</b>
BA2380	B.7.B.1) Costo del personale comparto ruolo tecnico - tempo indeterminato	6.366.246	6.200.371
BA2390	B.7.B.2) Costo del personale comparto ruolo tecnico - tempo determinato	281.449	225.278
BA2400	B.7.B.3) Costo del personale comparto ruolo tecnico - altro	23.000	46.000
<b>BA2410</b>	<b>B.8) Personale del ruolo amministrativo</b>	<b>4.227.586</b>	<b>3.876.270</b>
<b>BA2420</b>	<b>B.8.A) Costo del personale dirigente ruolo amministrativo</b>	<b>551.628</b>	<b>438.932</b>
BA2430	B.8.A.1) Costo del personale dirigente ruolo amministrativo - tempo indeterminato	412.949	393.018
BA2440	B.8.A.2) Costo del personale dirigente ruolo amministrativo - tempo determinato	138.678	45.913
BA2450	B.8.A.3) Costo del personale dirigente ruolo amministrativo - altro		
<b>BA2460</b>	<b>B.8.B) Costo del personale comparto ruolo amministrativo</b>	<b>3.675.959</b>	<b>3.437.339</b>
BA2470	B.8.B.1) Costo del personale comparto ruolo amministrativo - tempo indeterminato	3.356.532	3.146.424
BA2480	B.8.B.2) Costo del personale comparto ruolo amministrativo - tempo determinato	319.427	290.914
BA2490	B.8.B.3) Costo del personale comparto ruolo amministrativo - altro	-	-
<b>BA2500</b>	<b>B.9) Oneri diversi di gestione</b>	<b>1.316.572</b>	<b>1.250.055</b>
BA2510	B.9.A) Imposte e tasse (escluso IRAP e IRES)	364.279	276.069
BA2520	B.9.B) Perdite su crediti		
<b>BA2530</b>	<b>B.9.C) Altri oneri diversi di gestione</b>	<b>952.293</b>	<b>973.986</b>
BA2540	B.9.C.1) Indennita', rimborso spese e oneri sociali per gli Organi Direttivi e Collegio Sindacale	547.766	553.610
BA2550	B.9.C.2) Altri oneri diversi di gestione	404.527	420.376
BA2551	B.9.C.3) Altri oneri diversi di gestione da Aziende sanitarie pubbliche della Regione		
BA2552	B.9.C.4) Altri oneri diversi di gestione - per Autoassicurazione		

Nuovo	Modello CE 2019	Consuntivo 2022	Consuntivo 2021
		Valori in Euro	Valori in Euro
<b>BA2560</b>	<b>Totale Ammortamenti</b>	<b>5.631.763</b>	<b>5.482.158</b>
<b>BA2570</b>	<b>B.10) Ammortamenti delle immobilizzazioni immateriali</b>	<b>161.916</b>	<b>188.475</b>
<b>BA2580</b>	<b>B.11) Ammortamenti delle immobilizzazioni materiali</b>	<b>5.469.847</b>	<b>5.293.683</b>
<b>BA2590</b>	<b>B.11.A) Ammortamento dei fabbricati</b>	<b>2.914.949</b>	<b>2.834.489</b>
BA2600	B.11.A.1) Ammortamenti fabbricati non strumentali (disponibili)	-	-
BA2610	B.11.A.2) Ammortamenti fabbricati strumentali (indisponibili)	2.914.949	2.834.489
BA2620	B.11.B) Ammortamenti delle altre immobilizzazioni materiali	2.554.898	2.459.194
<b>BA2630</b>	<b>B.12) Svalutazione delle immobilizzazioni e dei crediti</b>	<b>410.246</b>	<b>234.533</b>
BA2640	B.12.A) Svalutazione delle immobilizzazioni immateriali e materiali		
BA2650	B.12.B) Svalutazione dei crediti	410.246	234.533
<b>BA2660</b>	<b>B.13) Variazione delle rimanenze</b>	<b>585.814</b>	<b>695.195</b>
BA2670	B.13.A) Variazione rimanenze sanitarie	<b>620.735</b>	<b>684.260</b>
BA2671	B.13.A.1) Prodotti farmaceutici ed emoderivati	595.931	125.511
BA2672	B.13.A.2) Sangue ed emocomponenti		
BA2673	B.13.A.3) Dispositivi medici	250.948	622.628
BA2674	B.13.A.4) Prodotti dietetici	- 26.971	3.542
BA2675	B.13.A.5) Materiali per la profilassi (vaccini)	- 47.097	- 16.988
BA2676	B.13.A.6) Prodotti chimici		
BA2677	B.13.A.7) Materiali e prodotti per uso veterinario		
BA2678	B.13.A.8) Altri beni e prodotti sanitari	- 152.075	- 50.433
<b>BA2680</b>	<b>B.13.B) Variazione rimanenze non sanitarie</b>	<b>- 34.922</b>	<b>10.935</b>
BA2681	B.13.B.1) Prodotti alimentari	450	12.240
BA2682	B.13.B.2) Materiali di guardaroba, di pulizia, e di convivenza in genere	- <b>464</b>	<b>959</b>
BA2683	B.13.B.3) Combustibili, carburanti e lubrificanti		
BA2684	B.13.B.4) Supporti informatici e cancelleria	- 28.757	1.832
BA2685	B.13.B.5) Materiale per la manutenzione		
BA2686	B.13.B.6) Altri beni e prodotti non sanitari	- 6.152	- 4.096
<b>BA2690</b>	<b>B.14) Accantonamenti dell'esercizio</b>	<b>3.497.306</b>	<b>7.736.784</b>
<b>BA2700</b>	<b>B.14.A) Accantonamenti per rischi</b>	<b>77.780</b>	<b>203.867</b>
BA2710	B.14.A.1) Accantonamenti per cause civili ed oneri processuali	<b>77.780</b>	<b>202.907</b>
BA2720	B.14.A.2) Accantonamenti per contenzioso personale dipendente		
BA2730	B.14.A.3) Accantonamenti per rischi connessi all'acquisto di prestazioni sanitarie da privato		
BA2740	B.14.A.4) Accantonamenti per copertura diretta dei rischi (autoassicurazione)		
BA2741	B.14.A.5) Accantonamenti per franchigia assicurativa		
BA2750	B.14.A.6) Altri accantonamenti per rischi		
BA2751	B.14.A.7) Altri accantonamenti per interessi di mora	-	<b>960</b>
<b>BA2760</b>	<b>B.14.B) Accantonamenti per premio di operosità (SUMAI)</b>	<b>17.686</b>	<b>17.686</b>
<b>BA2770</b>	<b>B.14.C) Accantonamenti per quote inutilizzate di contributi finalizzati e vincolati</b>	<b>2.028.398</b>	<b>4.753.814</b>
BA2771	B.14.C.1) Accantonamenti per quote inutilizzate contributi da Regione e Prov. Aut. per quota F.S. indistinto finalizzato	-	-
BA2780	B.14.C.2) Accantonamenti per quote inutilizzate contributi da Regione e Prov. Aut. per quota F.S. vincolato	229.578	2.998.265

Nuovo	Modello CE 2019	Consuntivo 2022	Consuntivo 2021
		Valori in Euro	Valori in Euro
BA2790	B.14.C.3) Accantonamenti per quote inutilizzate contributi da soggetti pubblici (extra fondo) vincolati	1.094.555	535.315
BA2800	B.14.C.4) Accantonamenti per quote inutilizzate contributi da soggetti pubblici per ricerca	77.937	364.296
BA2810	B.14.C.5) Accantonamenti per quote inutilizzate contributi vincolati da privati	626.328	855.937
BA2811	B.14.C.6) Accantonamenti per quote inutilizzate contributi da soggetti privati per ricerca		
<b>BA2820</b>	<b>B.14.D) Altri accantonamenti</b>	<b>1.373.443</b>	<b>2.761.417</b>
BA2840	B.14.D.1) Acc. Rinnovi convenzioni MMG/PLS/MCA		
BA2850	B.14.D.2) Acc. Rinnovi convenzioni Medici Sumai	13.010	12.173
BA2860	B.14.D.3) Acc. Rinnovi contratt.: dirigenza medica	891.162	829.747
BA2870	B.14.D.4) Acc. Rinnovi contratt.: dirigenza non medica	101.906	90.407
BA2880	B.14.D.5) Acc. Rinnovi contratt.: comparto	286.365	1.755.090
BA2881	B.14.D.6) Acc. per Trattamento di fine rapporto dipendenti		
BA2882	B.14.D.7) Acc. per Trattamenti di quiescenza e simili		
BA2883	B.14.D.8) Acc. per Fondi integrativi pensione		
BA2884	B.14.D.9) Acc. Incentivi funzioni tecniche art. 113 D.lgs 50/2016		
BA2890	B.14.D.10) Altri accantonamenti	81.000	74.000
<b>SS2895</b>	<b>B.15) Totale voci da consolidare passive</b>		
<b>BZ9999</b>	<b>Totale costi della produzione (B)</b>	<b>158.161.064</b>	<b>152.047.700</b>
<b>CA0010</b>	<b>C.1) Interessi attivi</b>	<b>1</b>	<b>714</b>
CA0020	C.1.A) Interessi attivi su c/tesoreria unica	1	0
CA0030	C.1.B) Interessi attivi su c/c postali e bancari	-	-
CA0040	C.1.C) Altri interessi attivi	-	714
<b>CA0050</b>	<b>C.2) Altri proventi</b>		
CA0060	C.2.A) Proventi da partecipazioni		
CA0070	C.2.B) Proventi finanziari da crediti iscritti nelle immobilizzazioni		
CA0080	C.2.C) Proventi finanziari da titoli iscritti nelle immobilizzazioni		
CA0090	C.2.D) Altri proventi finanziari diversi dai precedenti		
CA0100	C.2.E) Utili su cambi		
<b>CA0110</b>	<b>C.3) Interessi passivi</b>	<b>325.771</b>	<b>341.197</b>
CA0120	C.3.A) Interessi passivi su anticipazioni di cassa	32.784	7.417
CA0130	C.3.B) Interessi passivi su mutui	292.165	331.903
CA0140	C.3.C) Altri interessi passivi	822	1.877
<b>CA0150</b>	<b>C.4) Altri oneri</b>	<b>1.040</b>	<b>23.200</b>
CA0160	C.4.A) Altri oneri finanziari	1.040	23.200
CA0170	C.4.B) Perdite su cambi		
<b>CZ9999</b>	<b>Totale proventi e oneri finanziari (C)</b>	<b>- 326.810</b>	<b>- 363.682</b>
DA0010	D.1) Rivalutazioni		
DA0020	D.2) Svalutazioni	9.833	2.462
<b>DZ9999</b>	<b>Totale rettifiche di valore di attivita' finanziarie (D)</b>	<b>- 9.833</b>	<b>- 2.462</b>
<b>EA0010</b>	<b>E.1) Proventi straordinari</b>		<b>3.832.888</b>

Nuovo	Modello CE 2019	Consuntivo 2022	Consuntivo 2021
		Valori in Euro	Valori in Euro
EA0020	<b>E.1.A) Plusvalenze</b>		6.700
EA0030	<b>E.1.B) Altri proventi straordinari</b>	1.420.479	3.826.188
EA0040	<b>E.1.B.1) Proventi da donazioni e liberalita' diverse</b>	7.375	72.116
EA0050	<b>E.1.B.2) Sopravvenienze attive</b>	886.460	3.555.432
EA0051	E.1.B.2.1) Sopravvenienze attive per quote F.S. vincolato		
EA0060	E.1.B.2.2) Sopravvenienze attive v/Aziende sanitarie pubbliche della Regione	<b>269.649</b>	<b>5.871</b>
EA0070	E.1.B.2.3) Sopravvenienze attive v/terzi	616.811	3.549.561
EA0080	E.1.B.2.3.A) Sopravvenienze attive v/terzi relative alla mobilita' extraregionale	-	-
EA0090	E.1.B.2.3.B) Sopravvenienze attive v/terzi relative al personale	<b>21.871</b>	<b>2.509</b>
EA0100	E.1.B.2.3.C) Sopravvenienze attive v/terzi relative alle convenzioni con medici di base		
EA0110	E.1.B.2.3.D) Sopravvenienze attive v/terzi relative alle convenzioni per la specialistica		
EA0120	E.1.B.2.3.E) Sopravvenienze attive v/terzi relative all'acquisto prestaz. sanitarie da operatori accreditati		
EA0130	E.1.B.2.3.F) Sopravvenienze attive v/terzi relative all'acquisto di beni e servizi	16.503	42.872
EA0140	E.1.B.2.3.G) Altre sopravvenienze attive v/terzi	<b>578.437</b>	<b>3.504.179</b>
EA0150	<b>E.1.B.3) Insussistenze attive</b>	<b>274.999</b>	<b>20.483</b>
EA0160	E.1.B.3.1) Insussistenze attive v/Aziende sanitarie pubbliche della Regione	-	-
EA0170	E.1.B.3.2) Insussistenze attive v/terzi	<b>274.999</b>	<b>20.483</b>
EA0180	E.1.B.3.2.A) Insussistenze attive v/terzi relative alla mobilita' extraregionale		
EA0190	E.1.B.3.2.B) Insussistenze attive v/terzi relative al personale	-	-
EA0200	E.1.B.3.2.C) Insussistenze attive v/terzi relative alle convenzioni con medici di base		
EA0210	E.1.B.3.2.D) Insussistenze attive v/terzi relative alle convenzioni per la specialistica		
EA0220	E.1.B.3.2.E) Insussistenze attive v/terzi relative all'acquisto prestaz. sanitarie da operatori accreditati		
EA0230	E.1.B.3.2.F) Insussistenze attive v/terzi relative all'acquisto di beni e servizi	274.999	20.483
EA0240	E.1.B.3.2.G) Altre insussistenze attive v/terzi	-	-
EA0250	E.1.B.4) Altri proventi straordinari	251.645	178.157
EA0260	<b>E.2) Oneri straordinari</b>	<b>2.045.299</b>	<b>599.720</b>
EA0270	<b>E.2.A) Minusvalenze</b>	1.603	677
EA0280	<b>E.2.B) Altri oneri straordinari</b>	2.043.696	599.044
EA0290	E.2.B.1) Oneri tributari da esercizi precedenti		
EA0300	E.2.B.2) Oneri da cause civili ed oneri processuali		
EA0310	E.2.B.3) Sopravvenienze passive	1.942.379	511.380
EA0320	E.2.B.3.1) Sopravvenienze passive v/Aziende sanitarie pubbliche della Regione	15.244	106.949
EA0330	E.2.B.3.1.A) Sopravvenienze passive v/Aziende sanitarie pubbliche relative alla mobilita' intraregionale		
EA0340	E.2.B.3.1.B) Altre sopravvenienze passive v/Aziende sanitarie pubbliche della Regione	15.244	106.949
EA0350	E.2.B.3.2) Sopravvenienze passive v/terzi	<b>1.927.135</b>	<b>404.431</b>
EA0360	E.2.B.3.2.A) Sopravvenienze passive v/terzi relative alla mobilita' extraregionale		
EA0370	E.2.B.3.2.B) Sopravvenienze passive v/terzi relative al personale	595.293	36.576
EA0380	E.2.B.3.2.B.1) Soprav. passive v/terzi relative al personale - dirigenza medica	372.186	7.410
EA0390	E.2.B.3.2.B.2) Soprav. passive v/terzi relative al personale - dirigenza non medica	10	7
EA0400	E.2.B.3.2.B.3) Soprav. passive v/terzi relative al personale - comparto	223.096	29.159

Nuovo	Modello CE 2019	Consuntivo 2022	Consuntivo 2021
		Valori in Euro	Valori in Euro
EA0410	E.2.B.3.2.C) Sopravvenienze passive v/terzi relative alle convenzioni con medici di base		
EA0420	E.2.B.3.2.D) Sopravvenienze passive v/terzi relative alle convenzioni per la specialistica	-	-
EA0430	E.2.B.3.2.E) Sopravvenienze passive v/terzi relative all'acquisto prestaz. sanitarie da operatori accreditati		
EA0440	E.2.B.3.2.F) Sopravvenienze passive v/terzi relative all'acquisto di beni e servizi	158.399	50.493
EA0450	E.2.B.3.2.G) Altre sopravvenienze passive v/terzi	1.173.444	317.362
EA0460	E.2.B.4) Insussistenze passive	101.317	87.664
EA0461	E.2.B.4.1) Insussistenze passive per quote F.S. vincolato		
EA0470	E.2.B.4.2) Insussistenze passive v/Aziende sanitarie pubbliche della Regione	-	452
EA0480	E.2.B.4.3) Insussistenze passive v/terzi	101.317	87.212
EA0490	E.2.B.4.3.A) Insussistenze passive v/terzi relative alla mobilita' extraregionale		
EA0500	E.2.B.4.3.B) Insussistenze passive v/terzi relative al personale	-	-
EA0510	E.2.B.4.3.C) Insussistenze passive v/terzi relative alle convenzioni con medici di base		
EA0520	E.2.B.4.3.D) Insussistenze passive v/terzi relative alle convenzioni per la specialistica		
EA0530	E.2.B.4.3.E) Insussistenze passive v/terzi relative all'acquisto prestaz. sanitarie da operatori accreditati		
EA0540	E.2.B.4.3.F) Insussistenze passive v/terzi relative all'acquisto di beni e servizi	43.395	7.212
EA0550	E.2.B.4.3.G) Altre insussistenze passive v/terzi	57.922	80.000
EA0560	E.2.B.5) Altri oneri straordinari	-	-
<b>EZ9999</b>	<b>Totale proventi e oneri straordinari (E)</b>	<b>- 624.819</b>	<b>3.233.167</b>
<b>XA0000</b>	<b>Risultato prima delle imposte (A - B +/- C +/- D +/- E)</b>	<b>987.785</b>	<b>1.693.221</b>
<b>YA0010</b>	<b>Y.1) IRAP</b>	<b>5.186.467</b>	<b>4.699.950</b>
YA0020	Y.1.A) IRAP relativa a personale dipendente	4.833.121	4.390.517
YA0030	Y.1.B) IRAP relativa a collaboratori e personale assimilato a lavoro dipendente	115.974	90.735
YA0040	Y.1.C) IRAP relativa ad attivita' di libera professione (intraoemia)	237.372	218.699
YA0050	Y.1.D) IRAP relativa ad attivita' commerciale		
<b>YA0060</b>	<b>Y.2) IRES</b>	<b>90.851</b>	<b>111.973</b>
YA0070	Y.2.A) IRES su attivita' istituzionale	90.851	111.973
YA0080	Y.2.B) IRES su attivita' commerciale		
YA0090	Y.3) Accantonamento a F.do Imposte (Accertamenti, condoni, ecc.)		
<b>YZ9999</b>	<b>Totale imposte e tasse (Y)</b>	<b>5.277.318</b>	<b>4.811.923</b>
<b>ZZ9999</b>	<b>RISULTATO DI ESERCIZIO</b>	<b>- 4.289.533</b>	<b>- 3.118.702</b>

**Prospetto da inserire in Nota Integrativa per risarcimento da responsabilità civile**

**Anno 2022**

Tipologia di eventi	n° eventi	Importo richiesto	Importo stimato	Importo pagato in corso d'anno
Liquidati nell'anno in corso	4	935.053,00	35.427,00	27.928,84*
Insorti nell'anno in corso	11	256.070,00**	101.700,00***	
Relativi ad anni precedenti, non ancora liquidati	74	20.914.759,02	3.194.727,00****	

\* l'importo indicato è relativo ai n. 4 sinistri liquidati e chiusi nell'anno 2022 la differenza di euro 31.657,12 con la cifra contenuta nel Bilancio esercizio 2022 (euro 59.585,96) e comunicata a R.T. con nota prot. 1830 del 13.02.2023, è relativa a spese (legali, mediazione, consulenze) anche su sinistri ancora non liquidati o chiusi, oppure chiusi senza riconoscimento di alcun risarcimento

\*\* ai fini della determinazione dell'importo sono state considerate esclusivamente le richieste dove è quantificato il danno; restanto pertanto esclusi i sinistri per i quali ad oggi non ci sono parametri per la quantificazione

\*\*\*di cui 71.700,00 grado realizzabilità pagamento probabile  
30.000,00 grado realizzabilità pagamento possibile  
La cifra è comprensiva anche delle quote di spesa stimata per i sinistri per i quali le controparti non hanno quantificato il presunto danno.

\*\*\*\* di cui 1.568.625,00 grado realizzabilità pagamento probabile  
1.626.102,00 grado realizzabilità pagamento possibile

**Legenda**

*Importo richiesto*

importo richiesto inizialmente come risarcimento del danno.

*Importo stimato*

importo che l'Azienda stima di dover pagare in relazione all'importo richiesto.

*Importo pagato in corso d'anno*

importo effettivamente pagato dall'Azienda

Gli eventi *liquidati nell'anno in corso* devono riportare le tre tipologie di importo.

Gli eventi *insorti nell'anno in corso* e quelli *relativi ad anni precedenti, non ancora liquidati* riportano solo le prime due tipologie



AOU MEYER		ANNO 2022																									
Tab. A)		ENTRATE							USCITE							TESORERIA											
MENSILITA'	Entrate da Regione				TOTALE ENTRATE	Pagamenti inderogabili (personale, contributi ecc.)	Pagamenti ai fornitori				TASSE INTERESSE SU ANTICIPAZIONE	Massima anticipazione teorica	Quota riservata (Mutui, pignoramenti, etc.)	Anticipazione massima consentita	Saldo Iniziale	Fabbisogno di periodo	Liquidità disponibile	Liquidità ancora disponibile in anticipazione	Fabbisogno da coprire	Massima anticipazione utilizzata nel mese di riferimento	% Utilizzo (90%)	Giorni in anticipazione di cassa nel mese di riferimento	valore medio di anticipazione di cassa nel mese di riferimento relativo ai	% valore medio anticipazione su massima anticipazione consentita			
	Quota ordinaria	Quota fondi finalizzati	Quota c/capitale	Quota straordinaria			Entrate proprie	Altre entrate	Quota Estar	Quota c/capitale															Quota Altri fornitori	Altre uscite	
	E1	E2	E3	E4			E5	E6	U1	U2															U3	U4	U5
GENNAIO	7.428	0	0	5.184	105	6	12.723	7.695	12.680	205	1.553	972	23.105	Euribor 3m +1,00%	-11.899	1.468	-10.431	5.093	-5.289	0	5.142	0	9.667	92,68%	22	6.900	66,15%
FEBBRAIO	7.046	3.068	800	0	475	7.590	18.979	5.848	0	124	5.062	1.599	12.633	Euribor 3m +1,00%	-11.899	1.468	-10.431	-5.289	1.057	1.057	10.431	0	9.993	95,80%	21	6.582	63,10%
MARZO	15.011	238	27	0	2.694	1.412	19.382	5.500	4.189	912	4.349	470	15.420	Euribor 3m +1,00%	-11.899	1.468	-10.431	1.057	5.019	5.019	10.431	0	733	7,03%	3	480	4,60%
APRILE	7.967	0	0	0	112	0	8.079	5.927	0	1.367	2.961	663	10.918	Euribor 3m +1,00%	-11.899	1.468	-10.431	5.019	2.180	2.180	10.431	0	0	0,00%	0	0	0,00%
MAGGIO	0	14	0	5.342	747	4.930	11.033	6.004	3.849	158	3.595	1.297	14.903	Euribor 3m +1,12%	-11.899	1.468	-10.431	2.180	-1.690	0	8.741	0	2.797	26,81%	1	2.797	26,81%
GIUGNO	7.955	14			536	909	9.414	5.467	1.901	342	3.689	1.213	12.612	Euribor 3m +1,12%	-11.899	1.468	-10.431	-1.690	-4.888	0	5.543	0	3.525	33,79%	13	2.535	24,30%
LUGLIO	7.958	37	0	757	504	425	9.681	6.520	4.060	141	3.053	708	14.482	Euribor 3m +1,12%	-11.899	1.468	-10.431	-4.888	-9.689	0	742	0	4.972	47,67%	16	3.232	30,98%
AGOSTO	15.148	4.500	0	93	275	2.429	22.445	5.265	0	154	1.654	554	7.627	Euribor 3m +1,12%	-12.166	1.468	-10.698	-9.689	5.129	5.129	10.698	0	3.154	29,48%	2	2.390	22,34%
SETTEMBRE	0	717	0	0	1.370	333	2.420	5.660	3.414	228	6.735	1.365	17.402	Euribor 3m +1,12%	-12.166	1.468	-10.698	5.129	-9.853	0	845	0	9.164	85,66%	17	3.867	36,15%
OTTOBRE	7.365	0	0	3.640	987	50	12.042	5.575	0	155	2.511	804	9.045	Euribor 3m +1,12%	-12.166	1.468	-10.698	-9.853	-6.856	0	3.842	0	6.002	56,10%	30	3.040	28,42%
NOVEMBRE	7.412	259	81	5.582	313	207	13.854	6.625	0	121	3.777	1.116	11.639	Euribor 3m +1,12%	-12.166	1.468	-10.698	-6.856	-4.641	0	6.057	0	5.958	55,69%	9	3.396	31,74%
DICEMBRE	5.798	608	0	10.000	1.864	901	19.171	10.372	0	90	5.067	1.318	16.847	Euribor 3m +1,12%	-12.166	1.468	-10.698	-4.641	-2.317	0	8.381	0	10.698	100,00%	30	5.711	53,38%
<b>TOTALE GENERALE</b>	<b>89.088</b>	<b>9.455</b>	<b>908</b>	<b>30.598</b>	<b>9.982</b>	<b>19.192</b>	<b>159.223</b>	<b>76.458</b>	<b>30.093</b>	<b>3.997</b>	<b>44.006</b>	<b>12.079</b>	<b>166.633</b>		<b>-144.123</b>	<b>17.616</b>	<b>-126.507</b>	<b>-2.317</b>	<b>-31.838</b>	<b>13.385,00</b>	<b>81.284</b>	<b>0</b>	<b>66.663</b>	<b>52,70%</b>	<b>164</b>	<b>40.930</b>	<b>32,35%</b>

Cella: S3

Commento: il saldo iniziale è il valore del fabbisogno del mese precedente

Cella: Z3

Commento: n°del giorni in cui il conto di Tesoreria era con segno negativo ovvero in anticipazione

Cella: AA3

Commento: somma dei saldi giornalieri anticipazione nel mese di riferimento/n°giorni in cui l'ente è stato in anticipazione nel mese di riferimento

**Ente Codice** 000448785000000  
**Ente Descrizione** AZIENDA OSPEDALIERO UNIVERSITARIA MEYER  
**Categoria** Strutture sanitarie  
**Sotto Categoria** AZIENDE OSPEDALIERE  
**Periodo** ANNUALE 2022  
**Prospetto** INCASSI  
**Tipo Report** Semplice  
**Data ultimo aggiornamento** 25-mag-2023  
**Data stampa** 31-mag-2023  
**Importi in EURO**

<b>000448785000000 - AZIENDA OSPEDALIERO UNIVERSITARIA MEYER</b>	<b>Importo nel periodo</b>	<b>Importo a tutto il periodo</b>
--	----------------------------	-----------------------------------

<b>ENTRATE DERIVANTI DALLA PRESTAZIONE DI SERVIZI</b>	<b>82.395.400,71</b>	<b>82.395.400,71</b>
---	----------------------	----------------------

1100	Compartecipazione alla spesa per prestazioni sanitarie (ticket)	1.901.683,10	1.901.683,10
1200	Entrate da Regione e Province autonome per prestazioni sanitarie e sociosanitarie a rilevanza sanitaria	72.489.803,43	72.489.803,43
1301	Entrate da aziende sanitarie della Regione/Provincia autonoma per prestazioni sanitarie e sociosanitarie a rilevanza sanitaria	391.534,38	391.534,38
1302	Entrate da aziende ospedaliere della Regione/Provincia autonoma per prestazioni sanitarie e sociosanitarie a rilevanza sanitaria	1.042.407,57	1.042.407,57
1400	Entrate per prestazioni sanitarie e sociosanitarie a rilevanza sanitaria ad altre Amministrazioni pubbliche	1.187.908,30	1.187.908,30
1500	Entrate per prestazioni sanitarie erogate a soggetti privati	266.617,70	266.617,70
1600	Entrate per prestazioni sanitarie erogate in regime di intramoenia	3.889.862,53	3.889.862,53
1700	Entrate per prestazioni non sanitarie	1.225.583,70	1.225.583,70

<b>CONTRIBUTI E TRASFERIMENTI CORRENTI</b>	<b>60.775.596,50</b>	<b>60.775.596,50</b>
--	----------------------	----------------------

2102	Contributi e trasferimenti correnti da Regione e Prov. Autonoma per quota fondo sanitario regionale indistinto	45.575.812,61	45.575.812,61
2103	Contributi e trasferimenti correnti da Regione e Prov. Autonoma per quota fondo sanitario regionale vincolato	501.658,08	501.658,08
2104	Contributi e trasferimenti correnti da Regione e Prov. Autonoma extra fondo sanitario vincolato	107.551,24	107.551,24
2105	Altri contributi e trasferimenti correnti da Regione e Prov. Autonoma	7.194.503,68	7.194.503,68
2112	Contributi e trasferimenti correnti da aziende ospedaliere	219.024,91	219.024,91

000448785000000 - AZIENDA OSPEDALIERO UNIVERSITARIA MEYER		Importo nel periodo	Importo a tutto il periodo
2199	Contributi e trasferimenti correnti da altre Amministrazioni pubbliche	992.868,52	992.868,52
2201	Contributi e trasferimenti correnti da Imprese	632.302,09	632.302,09
2206	Donazioni da istituzioni sociali senza fine di lucro	5.551.875,37	5.551.875,37
<b>ALTRE ENTRATE CORRENTI</b>		<b>2.269.291,01</b>	<b>2.269.291,01</b>
3101	Rimborsi assicurativi	68.431,75	68.431,75
3102	Rimborsi spese per personale comandato	112.478,85	112.478,85
3106	Altri concorsi, recuperi e rimborsi	2.054.220,14	2.054.220,14
3201	Fitti attivi	17.080,00	17.080,00
3202	Interessi attivi	0,27	0,27
3204	Altri proventi	17.080,00	17.080,00
<b>ENTRATE DERIVANTI DA ALIENAZIONI DI BENI</b>		<b>7.348.000,00</b>	<b>7.348.000,00</b>
4102	Alienazione di fabbricati	7.348.000,00	7.348.000,00
<b>CONTRIBUTI E TRASFERIMENTI IN C/CAPITALE</b>		<b>6.433.891,07</b>	<b>6.433.891,07</b>
5101	Contributi e trasferimenti in c/capitale da Stato	27.000,00	27.000,00
5102	Contributi e trasferimenti da Regione e Prov. Autonoma per ripiani perdite	3.274.272,80	3.274.272,80
5103	Contributi e trasferimenti da Regione e Prov. Autonoma per finanziamenti di investimenti e fondo di dotazione	880.874,00	880.874,00
5202	Contributi e trasferimenti in c/capitale da Famiglie	2.251.744,27	2.251.744,27
<b>ENTRATE DERIVANTI DA ACCENSIONE DI PRESTITI</b>		<b>82.207.725,04</b>	<b>82.207.725,04</b>
7100	Anticipazioni di cassa	82.207.725,04	82.207.725,04
<b>INCASSI DA REGOLARIZZARE</b>		<b>0,00</b>	<b>0,00</b>
9998	Incassi da regolarizzare derivanti dalle anticipazioni di cassa (riscossioni codificate dal cassiere)	0,00	0,00
9999	Altri incassi da regolarizzare (riscossioni codificate dal cassiere)	0,00	0,00
<b>TOTALE INCASSI</b>		<b>241.429.904,33</b>	<b>241.429.904,33</b>

Ente Codice 000448785000000  
Ente Descrizione AZIENDA OSPEDALIERO UNIVERSITARIA MEYER  
Categoria Strutture sanitarie  
Sotto Categoria AZIENDE OSPEDALIERE  
Periodo ANNUALE 2021  
Prospetto INCASSI  
Tipo Report Semplice  
Data ultimo aggiornamento 30-giu-2022  
Data stampa 06-lug-2022  
Importi in EURO

<b>000448785000000 - AZIENDA OSPEDALIERO UNIVERSITARIA MEYER</b>	<b>Importo nel periodo</b>	<b>Importo a tutto il periodo</b>
--	----------------------------	-----------------------------------

<b>ENTRATE DERIVANTI DALLA PRESTAZIONE DI SERVIZI</b>	<b>78.187.544,90</b>	<b>78.187.544,90</b>
---	----------------------	----------------------

1100	Compartecipazione alla spesa per prestazioni sanitarie (ticket)	1.843.831,55	1.843.831,55
1200	Entrate da Regione e Province autonome per prestazioni sanitarie e sociosanitarie a rilevanza sanitaria	68.240.258,87	68.240.258,87
1301	Entrate da aziende sanitarie della Regione/Provincia autonoma per prestazioni sanitarie e sociosanitarie a rilevanza sanitaria	251.976,50	251.976,50
1302	Entrate da aziende ospedaliere della Regione/Provincia autonoma per prestazioni sanitarie e sociosanitarie a rilevanza sanitaria	1.274.577,08	1.274.577,08
1400	Entrate per prestazioni sanitarie e sociosanitarie a rilevanza sanitaria ad altre Amministrazioni pubbliche	1.402.670,25	1.402.670,25
1500	Entrate per prestazioni sanitarie erogate a soggetti privati	223.378,60	223.378,60
1600	Entrate per prestazioni sanitarie erogate in regime di intramoenia	3.681.141,32	3.681.141,32
1700	Entrate per prestazioni non sanitarie	1.269.710,73	1.269.710,73

<b>CONTRIBUTI E TRASFERIMENTI CORRENTI</b>	<b>50.793.431,51</b>	<b>50.793.431,51</b>
--	----------------------	----------------------

2102	Contributi e trasferimenti correnti da Regione e Prov. Autonoma per quota fondo sanitario regionale indistinto	36.089.126,69	36.089.126,69
2103	Contributi e trasferimenti correnti da Regione e Prov. Autonoma per quota fondo sanitario regionale vincolato	1.454.747,50	1.454.747,50
2104	Contributi e trasferimenti correnti da Regione e Prov. Autonoma extra fondo sanitario vincolato	295.360,64	295.360,64
2105	Altri contributi e trasferimenti correnti da Regione e Prov. Autonoma	5.270.000,00	5.270.000,00

<b>000448785000000 - AZIENDA OSPEDALIERO UNIVERSITARIA MEYER</b>		<b>Importo nel periodo</b>	<b>Importo a tutto il periodo</b>
2106	Contributi e trasferimenti correnti da province	119.291,31	119.291,31
2199	Contributi e trasferimenti correnti da altre Amministrazioni pubbliche	1.813.351,88	1.813.351,88
2201	Contributi e trasferimenti correnti da Imprese	4.900.094,97	4.900.094,97
2206	Donazioni da istituzioni sociali senza fine di lucro	851.458,52	851.458,52
<b>ALTRE ENTRATE CORRENTI</b>		<b>2.284.124,34</b>	<b>2.284.124,34</b>
3101	Rimborsi assicurativi	110.621,95	110.621,95
3102	Rimborsi spese per personale comandato	355.620,17	355.620,17
3106	Altri concorsi, recuperi e rimborsi	1.817.168,25	1.817.168,25
3202	Interessi attivi	713,97	713,97
<b>ENTRATE DERIVANTI DA ALIENAZIONI DI BENI</b>		<b>3.124.670,87</b>	<b>3.124.670,87</b>
4101	Alienazione di terreni e giacimenti	11.726,00	11.726,00
4102	Alienazione di fabbricati	3.000.000,00	3.000.000,00
4103	Alienazione di Impianti e macchinari	2.702,00	2.702,00
4105	Alienazione di altri beni materiali	4.000,00	4.000,00
4303	Alienazione di titoli di Stato	106.242,87	106.242,87
<b>CONTRIBUTI E TRASFERIMENTI IN C/CAPITALE</b>		<b>6.701.157,73</b>	<b>6.701.157,73</b>
5101	Contributi e trasferimenti in c/capitale da Stato	3.304.385,11	3.304.385,11
5103	Contributi e trasferimenti da Regione e Prov. Autonoma per finanziamenti di investimenti e fondo di dotazione	313.760,63	313.760,63
5199	Contributi e trasferimenti in c/capitale da altre Amministrazioni pubbliche	297.370,51	297.370,51
5202	Contributi e trasferimenti in c/capitale da Famiglie	2.785.641,48	2.785.641,48
<b>OPERAZIONI FINANZIARIE</b>		<b>766.993,81</b>	<b>766.993,81</b>
6400	Depositi cauzionali	8.250,00	8.250,00
6500	Altre operazioni finanziarie	758.743,81	758.743,81
<b>ENTRATE DERIVANTI DA ACCENSIONE DI PRESTITI</b>		<b>63.258.322,49</b>	<b>63.258.322,49</b>
7100	Anticipazioni di cassa	63.258.322,49	63.258.322,49

000448785000000 - AZIENDA OSPEDALIERO UNIVERSITARIA MEYER		Importo nel periodo	Importo a tutto il periodo
<b>INCASSI DA REGOLARIZZARE</b>		<b>0,00</b>	<b>0,00</b>
9998	Incassi da regolarizzare derivanti dalle anticipazioni di cassa (riscossioni codificate dal cassiere)	0,00	0,00
9999	Altri incassi da regolarizzare (riscossioni codificate dal cassiere)	0,00	0,00
<b>TOTALE INCASSI</b>		<b>205.116.245,65</b>	<b>205.116.245,65</b>

**Ente Codice** 000448785000000  
**Ente Descrizione** AZIENDA OSPEDALIERO UNIVERSITARIA MEYER  
**Categoria** Strutture sanitarie  
**Sotto Categoria** AZIENDE OSPEDALIERE  
**Periodo** ANNUALE 2022  
**Prospetto** PAGAMENTI  
**Tipo Report** Semplice  
**Data ultimo aggiornamento** 25-mag-2023  
**Data stampa** 31-mag-2023  
**Importi in EURO**

<b>000448785000000 - AZIENDA OSPEDALIERO UNIVERSITARIA MEYER</b>	<b>Importo nel periodo</b>	<b>Importo a tutto il periodo</b>
--	----------------------------	-----------------------------------

<b>PERSONALE</b>	<b>76.458.336,73</b>	<b>76.458.336,73</b>
------------------	----------------------	----------------------

1103	Competenze a favore del personale a tempo indeterminato, al netto degli arretrati attribuiti	34.816.667,36	34.816.667,36
1104	Arretrati di anni precedenti al personale a tempo indeterminato	3.772.140,75	3.772.140,75
1105	Competenze a favore del personale a tempo determinato, al netto degli arretrati attribuiti	1.167.400,44	1.167.400,44
1203	Altre ritenute al personale per conto di terzi	771.182,07	771.182,07
1204	Ritenute previdenziali e assistenziali al personale a tempo indeterminato	5.864.340,11	5.864.340,11
1205	Ritenute erariali a carico del personale a tempo indeterminato	14.420.971,98	14.420.971,98
1304	Contributi obbligatori per il personale a tempo indeterminato	15.119.448,56	15.119.448,56
1305	Contributi previdenza complementare per il personale a tempo indeterminato	7,42	7,42
1306	Contributi obbligatori per il personale a tempo determinato	462.972,18	462.972,18
1501	Trattamento di missione e rimborsi spese viaggi	47.241,86	47.241,86
1503	Rimborsi spese per personale comandato	15.109,88	15.109,88
1599	Altri oneri per il personale	854,12	854,12

<b>ACQUISTO DI BENI</b>	<b>38.289.370,25</b>	<b>38.289.370,25</b>
-------------------------	----------------------	----------------------

2101	Prodotti farmaceutici	18.663.237,11	18.663.237,11
2102	Emoderivati	49.123,63	49.123,63
2103	Prodotti dietetici	837.049,74	837.049,74
2104	Materiali per la profilassi (vaccini)	364.885,34	364.885,34
2112	Dispositivi medici	9.200.464,28	9.200.464,28
2113	Prodotti chimici	8.086.590,67	8.086.590,67
2201	Prodotti alimentari	22.226,26	22.226,26



<b>000448785000000 - AZIENDA OSPEDALIERO UNIVERSITARIA MEYER</b>		<b>Importo nel periodo</b>	<b>Importo a tutto il periodo</b>
2202	Materiali di guardaroba, di pulizia e di convivenza in genere	56.304,52	56.304,52
2203	Combustibili, carburanti e lubrificanti	11.240,74	11.240,74
2204	Supporti informatici e cancelleria	232.089,12	232.089,12
2205	Pubblicazioni, giornali e riviste	55.195,59	55.195,59
2206	Acquisto di materiali per la manutenzione	63.296,76	63.296,76
2298	Altri beni non sanitari	647.666,49	647.666,49

**ACQUISTI DI SERVIZI**

**31.181.556,83**

**31.181.556,83**

3107	Acquisti di servizi sanitari per assistenza specialistica ambulatoriale da strutture sanitarie pubbliche della Regione/Provincia autonoma di appartenenza	1.315.040,51	1.315.040,51
3108	Acquisti di servizi sanitari per assistenza specialistica ambulatoriale da altre Amministrazioni pubbliche	1.320.884,92	1.320.884,92
3109	Acquisti di servizi sanitari per assistenza specialistica ambulatoriale da privati	309.186,05	309.186,05
3118	Acquisti di servizi sanitari per assistenza ospedaliera da privati	699.074,00	699.074,00
3130	Acquisti di prestazioni trasporto in emergenza e urgenza da privati	128.400,55	128.400,55
3136	Consulenze, collaborazioni, interinale e altre prestazioni di lavoro sanitarie e sociosanitarie da privati	3.381.309,77	3.381.309,77
3137	Altri acquisti di servizi e prestazioni sanitarie da strutture sanitarie pubbliche della Regione/Provincia autonoma di appartenenza	305.756,06	305.756,06
3138	Altri acquisti di servizi e prestazioni sanitarie da altre Amministrazioni pubbliche	34.304,93	34.304,93
3154	Contributi previdenziali e assistenziali sui compensi ai medici specialisti ambulatoriali	42.188,18	42.188,18
3198	Altri acquisti di servizi e prestazioni sanitarie da altri soggetti	133.166,08	133.166,08
3203	Consulenze, collaborazioni, interinale e altre prestazioni di lavoro non sanitarie da privati	446.427,16	446.427,16
3204	Servizi ausiliari e spese di pulizia	3.692.240,44	3.692.240,44
3205	Buoni pasto e mensa per il personale dipendente	389.403,88	389.403,88
3206	Mensa per degenti	1.226.610,53	1.226.610,53
3207	Riscaldamento	1.255.924,32	1.255.924,32
3208	Utenze e canoni per telefonia e reti di trasmissione	18.740,47	18.740,47
3209	Utenze e canoni per energia elettrica	3.470.247,92	3.470.247,92
3210	Utenze e canoni per altri servizi	513.350,96	513.350,96
3211	Assicurazioni	157.365,38	157.365,38
3212	Assistenza informatica e manutenzione software	1.386.283,20	1.386.283,20
3213	Corsi di formazione esternalizzata	755.575,19	755.575,19
3214	Manutenzione ordinaria e riparazioni di immobili e loro pertinenze	1.446.977,37	1.446.977,37

<b>000448785000000 - AZIENDA OSPEDALIERO UNIVERSITARIA MEYER</b>		<b>Importo nel periodo</b>	<b>Importo a tutto il periodo</b>
3216	Manutenzione ordinaria e riparazioni di attrezzature tecnico-scientifico sanitarie	1.983.765,08	1.983.765,08
3217	Manutenzione ordinaria e riparazioni di automezzi	8.220,37	8.220,37
3219	Spese legali	7.593,51	7.593,51
3220	Smaltimento rifiuti	389.076,30	389.076,30
3222	Manutenzione e riparazione ai mobili e arredi	530.579,16	530.579,16
3299	Altre spese per servizi non sanitari	5.833.864,54	5.833.864,54
<b>CONTRIBUTI E TRASFERIMENTI</b>		<b>3.943.295,53</b>	<b>3.943.295,53</b>
4101	Contributi e trasferimenti a Regione/Provincia autonoma	35.893,40	35.893,40
4107	Contributi e trasferimenti ad aziende sanitarie	198.078,83	198.078,83
4117	Contributi e trasferimenti a Università'	3.058.999,89	3.058.999,89
4198	Contributi e trasferimenti ad altre Amministrazioni Pubbliche	270.234,41	270.234,41
4202	Contributi e trasferimenti a famiglie	13.059,61	13.059,61
4203	Contributi e trasferimenti a istituzioni sociali private	367.029,39	367.029,39
<b>ALTRE SPESE CORRENTI</b>		<b>8.949.015,25</b>	<b>8.949.015,25</b>
5103	Altri concorsi, recuperi e rimborsi a soggetti privati	88.580,98	88.580,98
5201	Noleggi	424.639,34	424.639,34
5206	Altre forme di godimento di beni di terzi	1.789.287,05	1.789.287,05
5304	Interessi passivi per anticipazioni di cassa	10.885,36	10.885,36
5305	Interessi su mutui	56.019,42	56.019,42
5308	Altri oneri finanziari	2.549,08	2.549,08
5401	IRAP	5.047.937,96	5.047.937,96
5402	IRES	121.154,20	121.154,20
5404	IVA	271.588,77	271.588,77
5499	Altri tributi	366.623,07	366.623,07
5503	Indennità, rimborso spese ed oneri sociali per gli organi direttivi e Collegio sindacale	177.392,87	177.392,87
5504	Commissioni e Comitati	23.592,08	23.592,08
5506	Ritenute erariali su indennità a organi istituzionali e altri compensi	227.512,57	227.512,57
5507	Contributi previdenziali e assistenziali su indennità a organi istituzionali e altri compensi	60.305,97	60.305,97
5598	Altri oneri della gestione corrente	280.946,53	280.946,53
<b>INVESTIMENTI FISSI</b>		<b>6.401.877,32</b>	<b>6.401.877,32</b>
6102	Fabbricati	2.571.466,73	2.571.466,73
6103	Impianti e macchinari	2.987.738,18	2.987.738,18

<b>000448785000000 - AZIENDA OSPEDALIERO UNIVERSITARIA MEYER</b>		<b>Importo nel periodo</b>	<b>Importo a tutto il periodo</b>
6105	Mobili e arredi	767.241,64	767.241,64
6200	Immobilizzazioni immateriali	75.430,77	75.430,77
<b>OPERAZIONI FINANZIARIE</b>		<b>401,50</b>	<b>401,50</b>
7500	Altre operazioni finanziarie	401,50	401,50
<b>SPESE PER RIMBORSO DI PRESTITI</b>		<b>81.299.410,54</b>	<b>81.299.410,54</b>
8100	Rimborso anticipazioni di cassa	79.890.842,76	79.890.842,76
8202	Rimborso mutui a Cassa depositi e prestiti - gestione CDP spa	921.031,48	921.031,48
8300	Rimborso mutui e prestiti ad altri soggetti	487.536,30	487.536,30
<b>PAGAMENTI DA REGOLARIZZARE</b>		<b>0,00</b>	<b>0,00</b>
9998	PAGAMENTI DA REGOLARIZZARE DERIVANTI DAL RIMBORSO DELLE ANTICIPAZIONI DI CASSA (pagamenti codificati dal cassiere)	0,00	0,00
9999	ALTRI PAGAMENTI DA REGOLARIZZARE (pagamenti codificati dal cassiere)	0,00	0,00
<b>TOTALE PAGAMENTI</b>		<b>246.523.263,95</b>	<b>246.523.263,95</b>

Ente Codice 000448785000000  
 Ente Descrizione AZIENDA OSPEDALIERO UNIVERSITARIA MEYER  
 Categoria Strutture sanitarie  
 Sotto Categoria AZIENDE OSPEDALIERE  
 Periodo ANNUALE 2021  
 Prospetto PAGAMENTI  
 Tipo Report Semplice  
 Data ultimo aggiornamento 30-giu-2022  
 Data stampa 06-lug-2022  
 Importi in EURO

<b>000448785000000 - AZIENDA OSPEDALIERO UNIVERSITARIA MEYER</b>	<b>Importo nel periodo</b>	<b>Importo a tutto il periodo</b>
--	----------------------------	-----------------------------------

<b>PERSONALE</b>	<b>70.583.515,20</b>	<b>70.583.515,20</b>
------------------	----------------------	----------------------

1103	Competenze a favore del personale a tempo indeterminato, al netto degli arretrati attribuiti	33.587.595,22	33.587.595,22
1104	Arretrati di anni precedenti al personale a tempo indeterminato	1.852.902,58	1.852.902,58
1105	Competenze a favore del personale a tempo determinato, al netto degli arretrati attribuiti	776.545,88	776.545,88
1203	Altre ritenute al personale per conto di terzi	688.969,84	688.969,84
1204	Ritenute previdenziali e assistenziali al personale a tempo indeterminato	5.332.108,12	5.332.108,12
1205	Ritenute erariali a carico del personale a tempo indeterminato	13.282.156,68	13.282.156,68
1304	Contributi obbligatori per il personale a tempo indeterminato	14.467.003,03	14.467.003,03
1306	Contributi obbligatori per il personale a tempo determinato	417.479,88	417.479,88
1501	Trattamento di missione e rimborsi spese viaggi	12.533,13	12.533,13
1503	Rimborsi spese per personale comandato	134.582,31	134.582,31
1599	Altri oneri per il personale	31.638,53	31.638,53

<b>ACQUISTO DI BENI</b>	<b>18.245.386,81</b>	<b>18.245.386,81</b>
-------------------------	----------------------	----------------------

2101	Prodotti farmaceutici	9.790.366,77	9.790.366,77
2102	Emoderivati	28.815,81	28.815,81
2103	Prodotti dietetici	286.221,35	286.221,35
2104	Materiali per la profilassi (vaccini)	232.557,00	232.557,00
2112	Dispositivi medici	4.230.640,99	4.230.640,99

000448785000000 - AZIENDA OSPEDALIERO UNIVERSITARIA MEYER		Importo nel periodo	Importo a tutto il periodo
2113	Prodotti chimici	3.230.215,66	3.230.215,66
2201	Prodotti alimentari	10.350,00	10.350,00
2202	Materiali di guardaroba, di pulizia e di convivenza in genere	18.463,46	18.463,46
2203	Combustibili, carburanti e lubrificanti	10.284,52	10.284,52
2204	Supporti informatici e cancelleria	98.262,71	98.262,71
2205	Pubblicazioni, giornali e riviste	90.836,75	90.836,75
2206	Acquisto di materiali per la manutenzione	50.174,50	50.174,50
2298	Altri beni non sanitari	168.197,29	168.197,29

**ACQUISTI DI SERVIZI**

**27.490.896,68**

**27.490.896,68**

3107	Acquisti di servizi sanitari per assistenza specialistica ambulatoriale da strutture sanitarie pubbliche della Regione/Provincia autonoma di appartenenza	1.677.031,49	1.677.031,49
3108	Acquisti di servizi sanitari per assistenza specialistica ambulatoriale da altre Amministrazioni pubbliche	684.413,26	684.413,26
3109	Acquisti di servizi sanitari per assistenza specialistica ambulatoriale da privati	222.958,64	222.958,64
3118	Acquisti di servizi sanitari per assistenza ospedaliera da privati	789.286,00	789.286,00
3130	Acquisti di prestazioni trasporto in emergenza e urgenza da privati	167.351,73	167.351,73
3136	Consulenze, collaborazioni, interinale e altre prestazioni di lavoro sanitarie e sociosanitarie da privati	3.302.527,13	3.302.527,13
3137	Altri acquisti di servizi e prestazioni sanitarie da strutture sanitarie pubbliche della Regione/Provincia autonoma di appartenenza	241.572,08	241.572,08
3138	Altri acquisti di servizi e prestazioni sanitarie da altre Amministrazioni pubbliche	35.408,80	35.408,80
3154	Contributi previdenziali e assistenziali sui compensi ai medici specialisti ambulatoriali	40.441,35	40.441,35
3198	Altri acquisti di servizi e prestazioni sanitarie da altri soggetti	15.000,00	15.000,00
3203	Consulenze, collaborazioni, interinale e altre prestazioni di lavoro non sanitarie da privati	629.927,90	629.927,90
3204	Servizi ausiliari e spese di pulizia	3.782.365,49	3.782.365,49
3205	Buoni pasto e mensa per il personale dipendente	342.061,64	342.061,64
3206	Mensa per degenti	1.253.406,85	1.253.406,85
3207	Riscaldamento	415.966,12	415.966,12
3208	Utenze e canoni per telefonia e reti di trasmissione	21.381,56	21.381,56
3209	Utenze e canoni per energia elettrica	1.621.046,86	1.621.046,86

000448785000000 - AZIENDA OSPEDALIERO UNIVERSITARIA MEYER		Importo nel periodo	Importo a tutto il periodo
3210	Utenze e canoni per altri servizi	321.700,62	321.700,62
3211	Assicurazioni	95.179,28	95.179,28
3212	Assistenza informatica e manutenzione software	875.024,83	875.024,83
3213	Corsi di formazione esternalizzata	895.419,33	895.419,33
3214	Manutenzione ordinaria e riparazioni di immobili e loro pertinenze	1.369.031,87	1.369.031,87
3216	Manutenzione ordinaria e riparazioni di attrezzature tecnico-scientifico sanitarie	2.080.061,73	2.080.061,73
3217	Manutenzione ordinaria e riparazioni di automezzi	12.170,03	12.170,03
3219	Spese legali	93.840,55	93.840,55
3220	Smaltimento rifiuti	358.377,14	358.377,14
3222	Manutenzione e riparazione ai mobili e arredi	801.616,32	801.616,32
3299	Altre spese per servizi non sanitari	5.346.328,08	5.346.328,08

**CONTRIBUTI E TRASFERIMENTI**

**4.167.945,54**

**4.167.945,54**

4107	Contributi e trasferimenti ad aziende sanitarie	399.633,79	399.633,79
4117	Contributi e trasferimenti a Università'	3.352.608,39	3.352.608,39
4198	Contributi e trasferimenti ad altre Amministrazioni Pubbliche	255.602,67	255.602,67
4202	Contributi e trasferimenti a famiglie	24.266,19	24.266,19
4203	Contributi e trasferimenti a istituzioni sociali private	135.834,50	135.834,50

**ALTRE SPESE CORRENTI**

**9.315.615,98**

**9.315.615,98**

5103	Altri concorsi, recuperi e rimborsi a soggetti privati	374.205,09	374.205,09
5201	Noleggi	374.240,87	374.240,87
5202	Locazioni	8.737,08	8.737,08
5206	Altre forme di godimento di beni di terzi	1.444.647,90	1.444.647,90
5304	Interessi passivi per anticipazioni di cassa	9.723,86	9.723,86
5305	Interessi su mutui	63.813,04	63.813,04
5308	Altri oneri finanziari	9.064,00	9.064,00
5401	IRAP	4.676.957,62	4.676.957,62
5402	IRES	119.254,23	119.254,23
5404	IVA	425.027,88	425.027,88
5499	Altri tributi	265.262,88	265.262,88
5503	Indennità, rimborso spese ed oneri sociali per gli organi direttivi e Collegio sindacale	232.509,49	232.509,49
5504	Commissioni e Comitati	28.429,16	28.429,16

000448785000000 - AZIENDA OSPEDALIERO UNIVERSITARIA MEYER		Importo nel periodo	Importo a tutto il periodo
5506	Ritenute erariali su indennita' a organi istituzionali e altri compensi	284.526,50	284.526,50
5507	Contributi previdenziali e assistenziali su indennita' a organi istituzionali e altri compensi	63.580,58	63.580,58
5598	Altri oneri della gestione corrente	935.635,80	935.635,80
<b>INVESTIMENTI FISSI</b>		<b>7.176.853,23</b>	<b>7.176.853,23</b>
6102	Fabbricati	4.530.456,60	4.530.456,60
6103	Impianti e macchinari	2.247.051,18	2.247.051,18
6105	Mobili e arredi	226.213,12	226.213,12
6200	Immobilizzazioni immateriali	173.132,33	173.132,33
<b>OPERAZIONI FINANZIARIE</b>		<b>16.940,00</b>	<b>16.940,00</b>
7400	Depositi cauzionali	16.500,00	16.500,00
7500	Altre operazioni finanziarie	440,00	440,00
<b>SPESE PER RIMBORSO DI PRESTITI</b>		<b>64.659.096,65</b>	<b>64.659.096,65</b>
8100	Rimborso anticipazioni di cassa	63.258.322,49	63.258.322,49
8202	Rimborso mutui a Cassa depositi e prestiti - gestione CDP spa	921.031,48	921.031,48
8300	Rimborso mutui e prestiti ad altri soggetti	479.742,68	479.742,68
<b>PAGAMENTI DA REGOLARIZZARE</b>		<b>0,00</b>	<b>0,00</b>
9997	Pagamenti da regolarizzare per pignoramenti (pagamenti codificati dal cassiere)	0,00	0,00
9998	PAGAMENTI DA REGOLARIZZARE DERIVANTI DAL RIMBORSO DELLE ANTICIPAZIONI DI CASSA (pagamenti codificati dal cassiere)	0,00	0,00
9999	ALTRI PAGAMENTI DA REGOLARIZZARE (pagamenti codificati dal cassiere)	0,00	0,00
<b>TOTALE PAGAMENTI</b>		<b>201.656.250,09</b>	<b>201.656.250,09</b>

**PROSPETTO IMPORTO DEI PAGAMENTI PER TRANSAZIONI COMMERCIALI EFFETTUATI  
DOPO LA SCADENZA AI SENSI ART. 41, CO. 1 DEL D.L. 66/2014 CONVERTITO CON L.  
N. 89 DEL 23/06/2014 RELATIVAMENTE ALL'ANNO 2022**

L'articolo 41, comma 1, del D.L. 66/2014 convertito con L. n. 89 del 23/06/2014 prevede che «a decorrere dall'esercizio 2014, alle relazioni ai bilanci consuntivi o di esercizio delle pubbliche amministrazioni, di cui all'articolo 1, comma 2, del Decreto Legislativo n. 165 del 30 marzo 2001, è allegato un prospetto, sottoscritto dal rappresentante legale e dal responsabile finanziario, attestante l'importo dei pagamenti relativi a transazioni commerciali effettuati dopo la scadenza dei termini previsti dal Decreto Legislativo 9 ottobre 2002 n. 231, nonché l'indicatore annuale di tempestività dei pagamenti di cui all'articolo 33 del decreto legislativo 14 marzo 2013 n. 33».

In riferimento all'attestazione degli importi dei pagamenti relativi a transazioni commerciali effettuati dopo la scadenza dei termini previsti dal Decreto Legislativo 9 ottobre 2002 n. 231, che ricordiamo essere per le Aziende Sanitarie pari a 60 giorni si riporta il seguente tabella di sintesi.

<b>Fasce ritardo pagamento</b>	<b>N. documenti</b>	<b>% n. documenti</b>	<b>Importo</b>	<b>% importo</b>
Pagate entro 30 giorni oltre la scadenza	510	46,45%	9.397.704,76	49,30%
Pagate entro 60 giorni oltre la scadenza	118	10,75%	2.008.652,99	10,54%
Pagate entro 90 giorni oltre la scadenza	203	18,49%	1.520.216,72	7,98%
Pagate entro 120 giorni oltre la scadenza	120	10,93%	2.181.121,71	11,44%
Pagate oltre 120 giorni oltre la scadenza	147	13,39%	3.953.813,86	20,74%
<b>Totale</b>	<b>1.098</b>	<b>100,00%</b>	<b>19.061.510,04</b>	<b>100,00%</b>

Quanto sopra è da ritenersi frutto di una attenta programmazione finanziaria effettuata insieme a Regione Toscana ed Estar. Questo è bene visibile estrapolando dalla tabella di cui sopra i documenti contabili ed i relativi importi pagati oltre la scadenza per il solo fornitore ESTAR, come da tabella seguente.

<b>Fasce ritardo pagamento</b>	<b>N. documenti</b>	<b>% n. documenti</b>	<b>Importo</b>	<b>% importo</b>
Pagate entro 30 giorni oltre la scadenza	125	34,72%	5.980.173,56	39,21%
Pagate entro 60 giorni oltre la scadenza	52	14,44%	1.764.808,47	11,57%
Pagate entro 90 giorni oltre la scadenza	44	12,22%	1.472.318,87	9,65%
Pagate entro 120 giorni oltre la scadenza	40	11,11%	2.159.438,35	14,16%
Pagate oltre 120 giorni oltre la scadenza	99	27,50%	3.876.322,62	25,41%
<b>Totale</b>	<b>360</b>	<b>100,00%</b>	<b>15.253.061,87</b>	<b>100,00%</b>

Pertanto nettizzando dalla prima tabella i documenti contabili del fornitore Estar si arriva alla tabella seguente, dalla quale crediamo possa emergere il reale ritardo dei pagamenti dalla AOU Meyer I.R.C.C.S. per l'anno 2022.



<b>Fasce ritardo pagamento</b>	<b>N. documenti</b>	<b>% n. documenti</b>	<b>Importo</b>	<b>% importo</b>
Pagate entro 30 giorni oltre la scadenza	385	52,17%	3.417.531,20	89,74%
Pagate entro 60 giorni oltre la scadenza	66	8,94%	243.844,52	6,40%
Pagate entro 90 giorni oltre la scadenza	159	21,54%	47.897,85	1,26%
Pagate entro 120 giorni oltre la scadenza	80	10,84%	21.683,36	0,57%
Pagate oltre 120 giorni oltre la scadenza	48	6,50%	77.491,24	2,03%
<b>Totale</b>	<b>738</b>	<b>100,00%</b>	<b>3.808.448,17</b>	<b>100,00%</b>

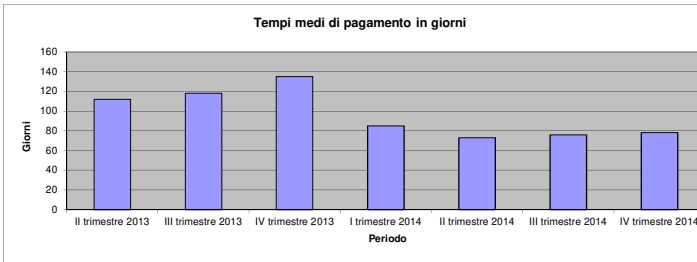
Da quest'ultima tabella sopra riportata si evince che gran parte dei documenti contabili non pagati nei tempi previsti dal D.Lgs. 231/2002 sono stati pagati entro i 30 giorni successivi alla scadenza (ben il 89,74% dell'importo complessivo), un'altra consistente parte dei restanti documenti non pagati nei termini rientrano nella successiva fascia, ovvero nei documenti pagati entro 60 giorni dalla scadenza (pari al 6,40% dell'importo complessivo). La sommatoria di queste prime due fasce rappresenta già il 96,14% del totale di tutti i pagamenti effettuati oltre i termini normativamente previsti.

Infine, si rilevano 80 documenti pagati entro 120 giorni oltre la scadenza (pari al 0,57% dell'importo complessivo) e 48 pagati oltre 120 oltre la scadenza (pari al 2,03% dell'importo complessivo).

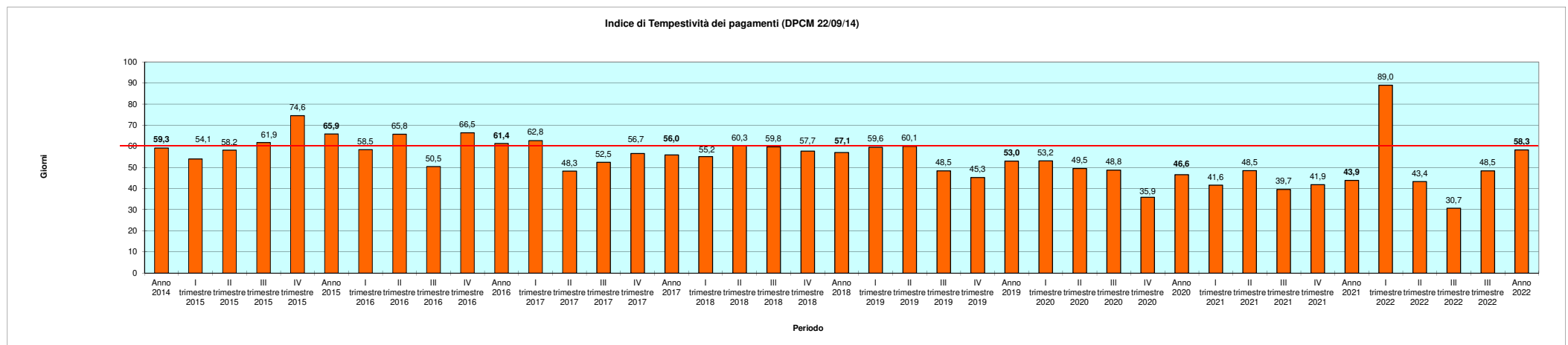
Il Responsabile S.O.C. Gestione Economico Finanziaria  
e Controllo di Gestione  
Dott. Francesco Taiti

Il Direttore Generale F.F.  
Dott. Tito Berti

Periodo	Tempi medi di pagamento in giorni (differenza fra data pagamento e data ricezione fattura)	Indicatore Tempestività di pagamento (DPCM 22/09/14) (*)
I trimestre 2013		
II trimestre 2013	112	-
III trimestre 2013	118	-
IV trimestre 2013	135	-
I trimestre 2014	85	-
II trimestre 2014	73	-
III trimestre 2014	76	-
IV trimestre 2014	78	-
<b>Anno 2014</b>		<b>-0,7</b>
I trimestre 2015		-5,9
II trimestre 2015		-1,8
III trimestre 2015		+1,9
IV trimestre 2015		+14,6
<b>Anno 2015</b>		<b>+5,9</b>
I trimestre 2016		-1,5
II trimestre 2016		+5,9
III trimestre 2016		-9,55
IV trimestre 2016		+6,46
<b>Anno 2016</b>		<b>+1,36</b>
I trimestre 2017		+2,8
II trimestre 2017		-11,69
III trimestre 2017		-7,46
IV trimestre 2017		-3,28
<b>Anno 2017</b>		<b>-4,00</b>
I trimestre 2018		-4,81
II trimestre 2018		0,25
III trimestre 2018		-0,19
IV trimestre 2018		-2,26
<b>Anno 2018</b>		<b>-2,92</b>
I trimestre 2019		-0,4
II trimestre 2019		0,06
III trimestre 2019		-11,53
IV trimestre 2019		-14,72
<b>Anno 2019</b>		<b>-7,00</b>
I trimestre 2020		-6,78
II trimestre 2020		-10,49
III trimestre 2020		-11,21
IV trimestre 2020		-24,14
<b>Anno 2020</b>		<b>-13,39</b>
I trimestre 2021		-18,36
II trimestre 2021		-11,48
III trimestre 2021		-20,35
IV trimestre 2021		-18,07
<b>Anno 2021</b>		<b>-16,13</b>
I trimestre 2022		29,02
II trimestre 2022		-16,60
III trimestre 2022		-29,31
IV trimestre 2022		-11,53
<b>Anno 2022</b>		<b>-1,68</b>



(\*) L'indicatore di tempestività dei pagamenti è calcolato come la somma, per ciascuna fattura emessa a titolo corrispettivo di una transazione commerciale, dei giorni effettivi intercorrenti tra la data di scadenza della fattura o richiesta equivalente di pagamento e la data di pagamento ai fornitori moltiplicata per l'importo dovuto, rapportata alla somma degli importi pagati nel periodo di riferimento.  
**Pertanto l'eventuale valore negativo equivale ad un anticipo rispetto ai 60 giorni previsti dall'art. 4 D.Lgs. 231/2002.**





# Azienda Ospedaliera Universitaria Meyer I.R.C.C.S.

Relazione sulla Gestione  
Bilancio di Esercizio 2022

---

## **1. CRITERI GENERALI DI PREDISPOSIZIONE DELLA RELAZIONE SULLA GESTIONE**

La presente relazione sulla gestione correda il bilancio di esercizio relativo all'anno 2022 predisposto secondo le disposizioni del D.Lgs. 118/2011, quindi facendo riferimento al Codice Civile e ai Principi Contabili Nazionali (OIC), fatto salvo quanto difformemente previsto dallo stesso D.Lgs. 118/2011.

La presente relazione sulla gestione, in particolare, contiene tutte le informazioni minimali richieste dal D.Lgs. 118/2011. Fornisce inoltre tutte le informazioni supplementari, anche se non specificamente richieste da disposizioni di legge, ritenute necessarie a dare una rappresentazione esaustiva della gestione sanitaria ed economico-finanziaria dell'esercizio 2022.

## **2. GENERALITÀ SULLA STRUTTURA E SULL'ORGANIZZAZIONE DEI SERVIZI**

Come aspetti di rilievo che hanno comportato effetti sul bilancio d'esercizio 2022, si segnala:

1. In merito all'immobile di Via Luca Giordano, ricordando che nel corso dell'anno 2020 abbiamo provveduto ai sensi del principio 3.22 della Casistica Regionale ad una svalutazione contabile di 10.036.976,23 euro riallineando il suo valore netto contabile al valore di stima rilasciato sempre dall'Agenzia delle Entrate pari a 10.348.000,00 euro. Tale svalutazione è stata parzialmente sterilizzata per 9.243.364,59 euro tramite l'utilizzo di finanziamenti in conto capitale che avevano a suo tempo finanziato l'acquisto e la ristrutturazione dell'immobile.

In data 07/10/2021 è stato sottoscritto un preliminare di vendita con la Regione Toscana con il quale la Regione si è impegnata ad acquisire l'immobile al prezzo pari alla perizia di stima dell'Agenzia delle Entrate. In data 23/02/2022 è stato in seguito stipulato il contratto di compravendita definitivo del complesso immobiliare sopracitato. A livello finanziario tale vendita ci ha permesso di incassare nel corso del 2022 l'importo di 7.348.000 euro oltre ai 3.000.000 euro già incassati nel corso del 2021 con la firma del preliminare di vendita.

Nel corso del 2022 a fronte della cessione definitiva dell'immobile di Via Luca Giordano abbiamo inoltre provveduto a rettificare parzialmente per 1.062.730 euro la sterilizzazione sulla svalutazione dell'immobile ceduto che era stata contabilizzata nel 2020. Tale rettifica si è resa necessaria per riallineare in maniera corretta il valore complessivo a bilancio delle riserve patrimoniali al valore effettivamente incassato dalla vendita del suddetto immobile pari a 10.348.000,00 euro. Nel corso del 2022, a seguito del completamento della vendita di tutti gli immobili facenti parte del complesso immobiliare "Vecchio Meyer", abbiamo inoltre provveduto a girocontare per complessivi 15.054.000 euro le riserve patrimoniali correlate a tali immobili e presenti nelle poste contabili "Finanziamenti per beni di prima dotazione" e "Riserve da plusvalenze da reinvestire" alla posta contabile "Contributi da reinvestire" (voce modello SP A.IV.4).

2. Con deliberazione del Direttore Generale n. 443 del 23.09.2022 l'A.O.U. Meyer ha disposto la presa d'atto del Decreto del Ministero della Salute del 02.08.2022, pubblicato nella Gazzetta Ufficiale n. 200 del 27.08.2022, con cui l'Azienda Ospedaliero Universitaria Meyer è stata riconosciuta Istituto di Ricovero e Cura a Carattere Scientifico (I.R.C.C.S.), per la disciplina di pediatria.
3. La modifica della L.R. 40/2005 con la quale viene previsto il cambio di denominazione sociale a seguito dell'introduzione dell'art. 142 terdecies che prevede che «L'Azienda ospedaliero-universitaria Meyer acquista la denominazione di “Azienda ospedaliera universitaria Meyer IRCCS” a far data dall'entrata in vigore del presente articolo.

Nelle pagine seguenti e nella Relazione sulla Gestione al Bilancio d'Esercizio 2022 verrà rappresentato come la pandemia da COVID-19 abbia inciso ancora sulla produzione, generando specifici costi incrementali. Per rendicontare tali maggiori costi sono state adottate le due seguenti deliberazioni del Direttore Generale AOU Meyer:

1. la n. 337 del 08/06/2023 avente ad oggetto “Ricognizione costi per il personale sostenuti per la gestione dell'emergenza epidemiologica da COVID-19 -Anno 2022”, dalla quale si evince un maggior costo del fattore produttivo personale correlato al COVID-19 per euro 2.138.083,23;
2. la n. 338 del 08/06/2023 avente ad oggetto “Ricognizione maggiori costi per acquisto di beni e servizi sostenuti per la gestione dell'emergenza epidemiologica da COVID-19 - Anno 2022”, dalla quale si evince un maggior costo dei fattori produttivi per l'acquisto di beni e servizi per euro 1.730.272,60

### **3.1 ASSISTENZA OSPEDALIERA**

Contenuto minimale:

#### **A) STATO DELL'ARTE**

L'Azienda opera mediante un presidio a gestione diretta.

I posti letto ordinari direttamente gestiti sono pari a 183 unità mentre i posti letti assegnati per il Day Hospital sono 72, (entrambe le tipologie invariate dall'anno 2020). Inoltre si segnala la presenza di n. 1 posti letto per la struttura residenziale di leniterapia (Hospice).

E						Posti letto				Data apertura	Data chiusura
Codice Reparto	Progres. divisione	Sub-codice	Tipo divisione	Ass. familiare	Per day hospital	Per day surgery	Per degenze ordinarie	per degenze ordinarie a pagamento			
01 Allergologia	01	01	Divisione Universitaria	X	5	0	0	0	0	01/01/2019	31/12/9999
08 Cardiologia	01	01		X	1	0	0	0	0	01/01/2013	31/12/9999
11 Chirurgia pediatrica	01	01	Divisione Universitaria	X	0	2	8	0	0	01/01/2011	31/12/9999
11 Chirurgia pediatrica	02	01		X	0	1	7	0	0	01/01/2019	31/12/9999
11 Chirurgia pediatrica	04	01		X	4	0	1	0	0	15/06/2020	31/12/9999
19 Malattie endocrine, del ricambio e della nutrizione	01	01		X	4	0	1	0	0	01/01/2019	31/12/9999
20 Immunologia	01	01	Divisione Universitaria	X	1	0	0	0	0	01/01/2019	31/12/9999
24 Malattie infettive e tropicali	01	01	Divisione Universitaria	X	3	0	0	0	0	01/01/2011	31/12/9999
32 Neurologia	01	01	Divisione Universitaria	X	4	0	11	0	0	01/01/2011	31/12/9999
32 Neurologia	02	01		X	2	0	3	0	0	01/01/2019	31/12/9999
33 Neuropsichiatria infantile	01	01		X	6	0	8	0	0	01/01/2014	31/12/9999
34 Oculistica	01	01		X	0	1	1	0	0	01/01/2011	31/12/9999
35 Odontoiatria e stomatologia	01	01		X	0	1	0	0	0	01/01/2011	31/12/9999
36 Ortopedia e traumatologia	01	01	Divisione Universitaria	X	0	2	12	0	0	01/01/2011	31/12/9999
37 Ostetricia e ginecologia	01	01		X	1	0	0	0	0	01/01/2011	31/12/9999
38 Otorinolaringoiatria	01	01		X	0	1	2	0	0	01/01/2011	31/12/9999
39 Pediatria	01	01		X	1	0	46	0	0	01/01/2011	31/12/9999
39 Pediatria	02	01		X	3	0	0	0	0	01/01/2019	31/12/9999
39 Pediatria	03	01	Divisione Universitaria	X	1	0	0	0	0	01/01/2019	31/12/9999
39 Pediatria	05	01		X	1	0	0	0	0	15/06/2020	31/12/9999
46 Grandi ustioni pediatriche	01	01		X	1	0	1	0	0	01/01/2011	31/12/9999
49 Terapia intensiva	01	01		X	0	0	15	0	0	01/01/2011	31/12/9999
58 Gastroenterologia	01	01	Divisione Universitaria	X	1	0	1	0	0	01/01/2019	31/12/9999
65 Oncematologia pediatrica	01	01		X	9	0	18	0	0	01/01/2011	31/12/9999
65 Oncematologia pediatrica	02	01		X	4	0	1	0	0	01/01/2019	31/12/9999
68 Pneumologia	01	01		X	1	0	0	0	0	01/01/2019	31/12/9999
71 Reumatologia	01	01	Divisione Universitaria	X	1	0	0	0	0	01/01/2019	31/12/9999
73 Terapia intensiva neonatale	01	01		X	0	0	22	0	0	01/01/1997	31/12/9999
76 Neurochirurgia pediatrica	01	01		X	0	1	13	0	0	01/01/2011	31/12/9999
76 Neurochirurgia pediatrica	02	01	Divisione Universitaria	X	0	0	4	0	0	01/01/2019	31/12/9999
77 Nefrologia pediatrica	01	01	Divisione Universitaria	X	6	0	1	0	0	01/01/2019	31/12/9999
78 Urologia pediatrica	01	01	Divisione Universitaria	X	0	3	7	0	0	01/06/2008	31/12/9999

### Dichiarazione sulla coerenza dei dati esposti con i modelli ministeriali di rilevazione flussi:

<del>MODELLO HSP 11</del> Anno 2018	I dati sul numero di strutture a gestione diretta e convenzionate sono coerenti con quelli complessivamente desumibili dai modelli HSP 11.
<del>MODELLO HSP 12</del> Anno 2018	I dati relativi ai posti letto dei presidi a gestione diretta sono coerenti con quelli riportati nel Modello HSP 12.
MODELLO HSP 13 Anno 2018	I dati relativi ai posti letto dei presidi in convenzione sono coerenti con quelli riportati nel Modello HSP 13.

### B) OBIETTIVI DELL'ESERCIZIO RELATIVI ALLA STRUTTURA E ALL'ORGANIZZAZIONE DEI SERVIZI

Nel corso del 2022 sono continuate alcune ulteriori modifiche dell'assetto organizzativo aziendale, anche alla luce degli indirizzi nazionali e regionali in materia di razionalizzazione dei servizi. Si ricorda che con delibera del Presidente della Giunta Regionale della Toscana 156 del 31 agosto 2015 è stato nominato il nuovo Direttore Generale e conseguentemente con Delibere del Direttore Generale n. 2 del 01 settembre 2015 è stato nominato il Direttore Amministrativo e con Delibera del Direttore Generale n. 35 del 29/1/2016 è stato nominato il Direttore Sanitario. Con Delibera del Direttore Generale n. 133/2015 è stato varato il nuovo Statuto Aziendale, che delinea un modello organizzativo più snello e corrente alle esigenze di gestione ed integrazione delle attività cliniche, assistenziali, didattiche e di ricerca dell'Azienda.

Negli anni appena trascorsi le azioni concrete di programmazione, realizzate secondo le linee espresse nei precedenti Piani di Sviluppo, hanno prodotto risultati concreti, documentabili attraverso la lettura dei dati di attività dell'Azienda. Questo assunto trova maggior evidenza con i dati riportati nei paragrafi seguenti.

Si evidenzia inoltre che con deliberazione del Direttore Generale n. 443 del 23.09.2022 l'A.O.U. Meyer ha disposto la presa d'atto del Decreto del Ministero della Salute del 02.08.2022, pubblicato nella Gazzetta Ufficiale n. 200 del 27.08.2022, con cui l'Azienda Ospedaliero Universitaria Meyer è stata riconosciuta Istituto di Ricovero e Cura a Carattere Scientifico (I.R.C.C.S.), per la disciplina di pediatria.

Infine si ricorda la modifica della L.R. 40/2005 con la quale viene previsto il cambio di denominazione sociale a seguito dell'introduzione dell'art. 142 terdecies che prevede che «L'Azienda ospedaliero-universitaria Meyer acquista la denominazione di "Azienda ospedaliera universitaria Meyer IRCCS" a far data dall'entrata in vigore del presente articolo.

### 3.4 Ricerca

#### a) Stato dell'arte

Nell'anno 2022 si è concluso l'iter procedurale per il riconoscimento dell'AOU Meyer quale Istituto di Ricovero e Cura a Carattere Scientifico (IRCCS), avvenuto con il decreto del Ministero della Salute del 2 agosto 2022 e pubblicato nella Gazzetta Ufficiale in data 27 agosto 2022. Il Meyer si è così unito agli altri ospedali italiani che il Ministero della Salute ha definito *"di eccellenza che perseguono finalità di ricerca, prevalentemente clinica e traslazionale, nel campo biomedico ed in quello della organizzazione e gestione dei servizi sanitari ed effettuano prestazioni di ricovero e cura di alta specialità"*.

L'ospedale si è trovato quindi in una fase di evoluzione organizzativa indirizzata verso la più piena accoglienza delle nuove opportunità offerte dal riconoscimento IRCCS e in particolar modo alla capacità di valorizzare le nuove risorse ministeriali a partire dall'anno 2023. Si sono attivati in parallelo vari lavori propedeutici alle successive fasi di transizione e sviluppo operativo necessarie per l'attivazione e messa a regime dell'IRCCS, tra cui le seguenti iniziative, che si sono aggiunte a quelle più strettamente correlate alla gestione "ordinaria" delle attività di ricerca e innovazione svolte dall'ospedale:

- le modifiche necessarie all'atto aziendale, sulla base dei requisiti previsti dal riconoscimento e la normativa di riferimento;
- un supporto alle strutture aziendali - sia quelle amministrative, che scientifiche - preposte nel recepimento dei nuovi obblighi e opportunità offerti dal riconoscimento;
- il potenziamento delle piattaforme di supporto alla ricerca e all'innovazione, anche sulla base delle indicazioni ricevute dal Ministero.

Nell'anno 2022 l'AOU Meyer IRCCS ha continuato il suo percorso di crescita rispetto ai maggiori criteri di valutazione delle attività di ricerca, per esempio:

- 395 articoli scientifici con impact factor nel 2022, +97% rispetto al 2017
- 2033,53 di *impact factor* normalizzato nel 2022, +232% rispetto al 2017
- 67 studi osservazionali attivati nel 2022, +52% rispetto al 2017
- 32 studi interventistici attivati nel 2022, +100% rispetto al 2017
- € 245.169 valorizzazione economica dei brevetti nel 2022, +27% rispetto al 2017

## **b) Obiettivi dell'esercizio relativi alle strutture e all'organizzazione della ricerca**

L'AOU Meyer è stato riconosciuto come IRCCS nell'area tematica della "pediatria". Il riconoscimento riguarda quindi tutte le attività dell'ospedale, e tutte le strutture sono chiamate e incoraggiate a contribuire alle attività di ricerca e innovazione.

L'organizzazione vigente alla fine dell'anno 2022, in attesa dell'adeguamento al nuovo modello previsto per un IRCCS, ha previsto:

- il *Meyer Children's Research Institute (MCRI)*, Area Operativa prevista da statuto aziendale, che costituisce il luogo nel quale si favorisce la realizzazione di attività di ricerca volte a sviluppare soluzioni innovative nella pratica clinico-assistenziale, diagnostica e terapeutica. L'MCRI si compone di specifiche articolazioni organizzative che ne assicurano l'operatività ed il supporto alle attività di ricerca e innovazione.
- il *Direttore Operativo del MCRI*, che assicura la gestione delle piattaforme di supporto alla ricerca ed all'innovazione, e si raccorda per gli aspetti di competenza tecnico-gestionale con la Direzione Amministrativa.
- il *Coordinatore Scientifico per la Ricerca*, che coordina la definizione delle linee di indirizzo scientifico dell'Istituto e i rapporti sinergici con l'Università degli Studi di Firenze per la dimensione scientifica accademica, e promuove le prassi che consentono di coniugare, in maniera pervasiva e sistemica, la clinica di avanguardia con la ricerca.
- il *Gruppo Tecnico Scientifico Avvio IRCCS*, istituito per assicurare la guida scientifica necessaria per tracciare le strategie dell'AOUM IRCCS negli ambiti di competenza assicurandone l'armonia con quelle assistenziali e della formazione.

In linea con le indicazioni di legge, pur non contribuendo attivamente alla produzione scientifica, anche le strutture amministrative dell'AOU Meyer IRCCS hanno partecipato nella gestione e rendicontazione delle attività di ricerca e innovazione.

Nell'anno 2022, la programmazione delle attività di ricerca si è sviluppata secondo le quattro linee di ricerca proposte dal Meyer all'interno della domanda di riconoscimento:

### **(1) Scienze pediatriche e perinatali**

Le linee di attività svolte in questa area di ricerca hanno una forte impronta multidisciplinare e sono finalizzate ad aumentare le conoscenze riguardo alle numerose patologie che caratterizzano l'età perinatale, pediatrica ed evolutiva, con lo scopo ultimo di migliorare la qualità delle cure erogate e della vita dei pazienti. In particolare, le attività di ricerca saranno inerenti diversi ambiti e discipline delle scienze pediatriche e perinatali ed evolutiva e saranno rivolte all'identificazione dei fattori di rischio e prognostici, all'elaborazione e sperimentazione di nuovi approcci diagnostico terapeutici, alla predizione della storia naturale delle malattie e alla delucidazione dei meccanismi patogenetici.

### **(2) Malattie del sistema nervoso, neurogenetiche e neurometaboliche**

La linea di attività combina competenze multidisciplinari volte a: i) caratterizzare del punto di vista clinico, neurofisiologico, di neuroimaging, genetico e biochimico pazienti con disturbi del neurosviluppo correlati a epilessia, malformazioni dello sviluppo corticale e disabilità intellettiva e pazienti con errori congeniti del metabolismo correlati a malattie neurometaboliche, ii) studiare gli effetti funzionali di varianti patogenetiche identificate nei pazienti in modelli in vitro ed in vivo e iii) valutare le variabili che possono influenzare



l'evoluzione cognitivo-comportamentale e di qualità della vita di bambini con malformazioni dello sviluppo corticale ed epilessie farmaco-resistenti sottoposti a chirurgia dell'epilessia. Completano la linea di attività il monitoraggio terapeutico di farmaci e studi di farmacocinetica.

### **(3) Malattie immunomediate e malattie infettive**

La linea di ricerca comprende le attività volte a migliorare ed approfondire le conoscenze nell'ambito della eziopatogenesi, diagnosi e cura delle patologie immunomediate -incluso le allergiche- e delle malattie infettive e della loro prevenzione tramite vaccinazione. Promuove la ricerca di base, la sperimentazione clinica, farmacologica e metodologica, per migliorare i processi diagnostici e terapeutici nelle patologie dell'età evolutiva mirati soprattutto, in ogni campo, alla diagnosi precoce e all'appropriatezza della terapia. Attraverso la partecipazione a reti nazionali e internazionali, promuove la sperimentazione di nuovi farmaci e di farmaci off label in pediatria.

### **(4) Approcci diagnostici, terapeutici e organizzativi innovativi, oncologia e malattie rare**

L'obiettivo generale di questa linea di ricerca è di sviluppare nuovi approcci diagnostici e terapeutici per le patologie pediatriche, con particolare riferimento alle malattie rare e alle malattie oncologiche pediatriche. La ricerca epidemiologica, clinica e traslazionale in questa area è dedicata all'identificazione dei meccanismi eziologici, molecolari e genetici alla base delle malattie dell'età pediatrica, con il fine ultimo di identificare potenziali biomarcatori con valore diagnostico e prognostico e individuare nuove strategie terapeutiche, nonché ad innovazioni negli approcci radiodiagnostici e chirurgici. Punto di forza delle attività di ricerca in questa area sono le strette connessioni tra le competenze laboratoristiche, radiologiche, epidemiologiche, mediche e chirurgiche nelle diverse specialità.

Le attività svolte nell'ambito di questa linea di ricerca riguardano in maniera trasversale i diversi ambiti del processo di cura del paziente, dall'approccio diagnostico, terapeutico, all'ambito organizzativo, bioetico ed epidemiologico. Le attività saranno volte all'identificazione di approcci innovativi e sostenibili, con particolare riferimento alla cura di pazienti oncologici e affetti da malattie rare. Le attività prevedono lo sviluppo e la conduzione di sperimentazioni cliniche e studi osservazionali, di protocolli terapeutici e chirurgici innovativi, anche mediante l'utilizzo di tecnologie emergenti, per garantire l'accesso precoce alle migliori cure, identificazione di tecniche diagnostiche avanzate, cura del paziente per il miglioramento della qualità di vita del sistema famiglia e formazione del personale ai fini di incrementare gli standard qualitativi assistenziali.

## **4.1. ASSISTENZA OSPEDALIERA**

### **A) Confronto Dati di Attività degli Esercizi 2022 e 2021.**

### **B) Obiettivi di Attività dell'esercizio 2022 e confronto con il livello programmato.**

Per quanto attiene il grado di raggiungimento dei principali obiettivi aziendali di attività, può essere

utile rappresentare nella tabella seguente i dati derivanti dal confronto tra gli obiettivi del budget 2022 e i dati consuntivi del medesimo anno e degli esercizi 2020, 2019, 2018, 2017, 2016, 2015 e 2014.

MEYER Azienda Ospedaliero-Universitaria		Sintesi Scheda di Budget								Controllo di Gestione e Smart Technology Office	
		Consolidato 2014	Consolidato 2015	Consolidato 2016	Consolidato 2017	Consolidato 2018	Consolidato 2019	Consolidato 2020	Consolidato 2021	Consolidato 2022	
N. Dimessi ordinari	8.898	8.675	8.762	8.652	9.029	9.094	6.866	8.060	8.308		
Peso Medio DRG (dimessi ordinari)	1,48	1,46	1,45	0,99	0,97	0,94	0,95	0,90	0,88		
Peso medio DM 2008 (dimessi ordinari)	1,18	1,16	1,19	1,17	1,15	1,12	1,14	1,08	1,05		
Posti letto medi ricovero ordinario	167,07	163,57	167,53	170,80	172,60	171,00	160,64	164,52	169,04		
Tasso Utilizzo posti letto ordinari %	91,38	90,89	92,15	92,20	88,34	88,94	75,77	78,74	82,90		
Degenza Media dimessi ricovero ordinari	6,07	6,25	6,30	6,19	6,13	5,96	6,36	5,74	6,02		
% attrazione extraregionale ricoveri ordinari	24,72	26,65	26,50	26,66	27,35	26,69	25,98	24,71	25,92		
DH Giornate Cicli Aperti	38.458	39.176	38.558	40.089	37.848	39.214	28.914	34.954	34.322		
% attrazione extraregionale ricoveri day hospital	20,04	21,86	22,67	23,94	24,34	26,15	20,17	21,19	21,54		
Analisi % attrazione extraregionale ricoveri (Ordinari e DH)	21,34%	23,06%	23,65%	24,43%	25,20%	26,32%	22,15%	22,41%	23,15%		
Casi Chirurgici Totali	6.082	6.078	6.151	6.369	6.717	6.756	4.098	5.203	5.306		
Casi Chirurgici DH	2.558	2.607	2.620	2.733	2.994	3.056	1.434	2.036	2.202		
Casi Chirurgici Ordinari	3.524	3.471	3.531	3.636	3.723	3.700	2.664	3.167	3.104		
N. sale operatorie	7	7	7	7	7	7	7	7	7		
N. trapianti	35	24	21	26	29	30	22	24	21		
- di cui allogenici	12	11	9	11	15	19	15	10	15		
- di cui autologhi	23	13	12	15	14	11	7	14	6		
N. accessi pronto soccorso	44.841	44.081	44.417	42.923	41.328	43.111	24.906	32.969	39.995		
PS % esito ricovero	6,98	6,51	6,51	6,63	6,40	6,58	11,86	10,66	8,86		
N. prestazioni effettive totali erogate (q.tà escluso Farmaci)	609.588	655.499	690.338	701.896	730.073	768.258	647.111	798.314	773.285		
N. dipendenti (tempo indeterminato e determinato)	999	1.030	1.068	1.156	1.158	1.206	1.284	1.317	1.295		

L'attività caratteristica dell'AOU Meyer è stata ancora fortemente condizionata dall'emergenza sanitaria legata al COVID-19 per cui tutte le linee produttive hanno subito una drastica riduzione rispetto al periodo pre-pandemico (anno 2019).

Per quanto attiene alla linea produttiva ricovero ordinario si assiste ad una ripresa rispetto all'anno 2021 (+ 248 dimessi) ma sempre sotto di circa 780 dimessi rispetto all'anno 2019, con una riduzione della complessità della casistica dimessa di 0,02 punti DRG rispetto all'anno 2021 e 0,06 punti DRG rispetto all'anno 2019.

Per quanto riguarda l'utilizzo della risorsa "posto letto", dall'analisi della degenza media e del tasso di utilizzo si comprende l'attenzione che l'Azienda ha da sempre posto su questo fattore. Nel corso del 2022 abbiamo registrato un notevole incremento della degenza media (+0,28 giorni rispetto al 2021) in controtendenza rispetto alla riduzione della complessità della casistica dimessa, mentre per quanto attiene il tasso di utilizzo dei posti letto ordinari si rileva un netto incremento di valore 82,90% del 2022 contro un valore pari a 78,74% del 2021 rispetto ad un 75,77% del 2020 come conseguenza della ripresa degli accessi nella nostra Azienda su tutti i regimi di ricovero. Risulta ancora lontano il valore del 88,94% dell'esercizio 2019.

Per quanto riguarda la linea produttiva Day Hospital, le giornate di DH hanno avuto una riduzione di

circa 600 giornate rispetto all'anno 2021. Questo valore rispetto all'anno 2019 risulta ancora sotto di circa 5 mila accessi day hospital.

Per quanto attiene la produzione chirurgica siamo passati dai 6.756 casi del 2019, ai 4.098 casi del 2020, ai 5.038 del 2021, ai 5.306 casi del 2022 con un incremento complessivo di 103 casi rispetto all'anno.

La linea produttiva "specialistica ambulatoriale" ha registrato una riduzione quantitativa nell'anno 2022 passando dalle 798 mila prestazioni effettive del 2021 alle 773 mila prestazioni effettive del 2022, in particolare legate alla riduzione di test diagnostici per positività Covid che i laboratori effettuavano per altre aziende sanitarie toscane nell'anno 2020 e 2021.

La capacità di filtro del nostro pronto soccorso aziendale è tornato su valori al di sotto del 10% in particolare si è passati dal 6,58% del 2019, al 11,86% del 2020, al 10,66% del 2021 fino al valore del 2022 pari a 8,86%; dato strettamente correlato all'aumento degli accessi in PS passato dai 43.111 del 2019, ai 24.906 del 2020, ai 32.969 del 2021, ai 39.995 del 2022.

Infine, occorre ricordare il costante incremento dell'attrazione extraregionale che caratterizza da sempre l'AOU Meyer. Come è possibile analizzare sempre dalla tabella sopra, l'anno 2019 aveva fatto registrare una % media di attrazione extraregionale per i ricoveri (ordinari e DH) del 26,32% (composta dal 26,69% del ricovero ordinario e dal 26,15% del ricovero in day hospital) contro un valore del 23,06% dell'anno 2015 (composta dal 26,65% del ricovero ordinario e dal 21,86% del ricovero in day hospital). L'anno 2020 invece ha visto, nonostante il periodo emergenziale una tenuta di questo indicatore con una riduzione al 22,15% per gli ordinari e DH (composto da 25,98% dei ricoveri ordinari e 20,17% del DH, conseguenza del fatto che la casistica complessa ha tenuto maggiormente). Per l'anno 2021 si rileva un dato complessivo relativo all'attrazione extraregionale pari al 22,41% (composto da un 24,71% relativo al ricovero ordinario e da un 21,19% del DH). Per l'anno 2022 si rileva un dato complessivo pari al 23,15% (composto da un 25,92% relativo al ricovero ordinario e da un 21,54% del DH).

Occorre sottolineare per l'anno 2022 il pieno riconoscimento economico dell'intera attività produttiva realizzata, a differenza di quanto accaduto per gli anni dal 2012 al 2016 nei quali la nostra Azienda si è vista applicare la logica dei c.d. "tetti di attività".

Indicatore	Consolidato 2015	Consolidato 2016	Consolidato 2017	Consolidato 2018	Consolidato 2019	Consolidato 2020	Consolidato 2021	Consolidato 2022
% attrazione extraregionale ricoveri ordinari	26,65	26,50	26,66	27,35	26,69	25,98	24,71	25,92
% attrazione extraregionale ricoveri day hospital	21,86	22,67	23,94	24,34	26,15	20,17	21,19	21,54
Analisi % attrazione extraregionale ricoveri (Ordinari e DH)	<b>23,06%</b>	<b>23,65%</b>	<b>24,43%</b>	<b>25,20%</b>	<b>26,32%</b>	<b>22,15%</b>	<b>22,41%</b>	<b>23,15%</b>
% attrazione extraregionale specialistica ambulatoriale	12,33%	14,48%	16,05%	16,27%	15,59%	15,60%	13,73%	16,01%

Ricordiamo che dopo un percorso molto complesso durato tre anni e con il coinvolgimento di tutte le componenti dell'ospedale (manageriale, professionale, tecnica e amministrativa), l'Azienda Ospedaliera Universitaria Meyer I.R.C.C.S. ha ricevuto nel gennaio 2021 l'accreditamento Joint Commission international.

#### 4.4. RICERCA (SOLO PER IRCCS)

## A) Confronto Dati di Attività degli Esercizi 2022 e 2021.

## B) Obiettivi di Attività dell'esercizio 2022 e confronto con il livello programmato.

Si rimanda a quanto argomentato al paragrafo 3.4 della presente relazione.

### 5. LA GESTIONE ECONOMICO-FINANZIARIA DELL'AZIENDA

#### 5.1. SINTESI DEL BILANCIO E RELAZIONE SUL GRADO DI RAGGIUNGIMENTO DEGLI OBIETTIVI ECONOMICO-FINANZIARI

Per quanto attiene l'area economica, gli obiettivi che erano stati definiti nel processo di budget per l'anno 2022 riguardavano il contenimento dei consumi, la riduzione delle scorte di beni sanitari ed economici rispetto all'esercizio precedente ed il miglioramento nella gestione dei flussi finanziari con i conseguenti risvolti nella gestione dei crediti e dei debiti aziendali.

L'analisi dei consumi dei beni sanitari del 2022 risente ancora della gestione dell'emergenza pandemica COV-20 e assume un ruolo decisivo approfondire gli scostamenti in relazione alla composizione delle singole categorie di beni e ai fenomeni verificatisi nel corso dell'anno.

Nell'anno 2022 gli acquisti di dispositivi medici, di dispositivi di protezione individuale (DPI), materiale di laboratorio, farmaci legati al COV-20 hanno subito una sensibile riduzione.

L'acquisizione dei beni nel 2022 ha registrato una contrazione di 195.331 euro rispetto all'anno precedente.

Nella tabella seguente si riportano gli importi per voce del conto economico dell'anno 2022 rispetto all'anno 2021 con il relativo scostamento per importo ed evidenza del di cui costi covid.

Voce CE - Acquisto Beni	IMPORTO ANNO 2021	di cui COVID 2021	IMPORTO ANNO 2022	di cui COVID 2022	VARIAZIONE 2022-2021	VARIAZIONE 2022-2022 al netto del COVID
B.1.A.1) Prodotti farmaceutici ed emoderivati	15.129.534	11.077	15.086.556	5.586	-42.978	-37.487
B.1.A.3) Dispositivi medici	11.902.608	1.491.789	11.957.517	777.570	54.909	769.128
B.1.A.4) Prodotti dietetici	571.728		659.180		87.452	87.452
B.1.A.5) Materiali per la profilassi (vaccini)	301.343		410.598		109.256	109.256
B.1.A.8) Altri beni e prodotti sanitari	1.678.045	397.549	1.293.784	103.785	-384.261	-90.497
B.1.A.9) Beni e prodotti sanitari da Aziende sanitarie pubbliche della	599.220		644.065		44.845	44.845
B.1.B) Acquisti di beni non sanitari	900.503	33.975	835.949	16.610	-64.554	-47.188
<b>Totale complessivo</b>	<b>31.082.981</b>	<b>1.934.390</b>	<b>30.887.650</b>	<b>903.550</b>	<b>-195.331</b>	<b>835.509</b>

Di seguito l'analisi delle principali voci di acquisti di beni:

#### Prodotti farmaceutici ed emoderivati

Dall'analisi del consumo dei farmaci emerge un sostanziale mantenimento dei costi rispetto l'anno precedente (-42.978 euro). L'analisi delle singole tipologie di consumi mostra un incremento relativo ai FED sostanzialmente dovuto alla terapia genica per SMA di tipo 1 e alla terapia cellulare per leucemia per un importo complessivo di 1,3 Mln euro; il ricorso al finanziamento derivante da Fondo AIFA 5% è diminuito di 1,7 Mln euro, e ciò è dovuto all'immissione in commercio dei farmaci deputati alla terapia di alcune forme di fibrosi cistica e al passaggio di competenza alla farmaceutica territoriale.

TIPOLOGIA CONSUMI	IMPORTO ANNO 2021	IMPORTO ANNO 2022	VARIAZIONE 2022-2021
B.1.A.1) Prodotti farmaceutici ed emoderivati	15.129.534	15.086.556	-42.978
FED (comprensivi farmaci terapie geniche ed ex-innovativi)	10.052.115	11.353.065	1.300.949
Farmaci Fondo AIFA 5% e Innovativi	1.885.901	192.316	-1.693.585
Farmaci off-label	728.066	804.960	76.894
<b>Consumo Farmaci al netto dei farmaci off-label, fondo AIFA 5%, Innovativi e FED</b>	<b>2.463.452</b>	<b>2.736.216</b>	<b>272.764</b>

Di seguito il dettaglio dei farmaci più importanti presenti nel flusso FED.

Descrizione farmaco	IMPORTO ANNO 2021	IMPORTO ANNO 2022	VARIAZIONE 2022-2021
SPINRAZA*1FL 12MG 5ML 2,4MG/ML	2.279.668	2.513.362	233.694
KYMRIAH 1,2X106-6X108	264.000	510.840	246.840
ZOLGENSMA SOLUZIONE PER INFUSIONE	1.430.042	1.716.050	286.008
REBLOZYL*SC 1FL POLV 25MG		60.525	60.525
REBLOZYL*SC 1FL POLV 75MG		142.840	142.840
EVRYSDI*1FL 0,75MG/ML		343.473	343.473
<b>Totale farmaci terapie geniche ed ex- farmaci innovativi compresi nel FED</b>	<b>3.973.710</b>	<b>5.287.090</b>	<b>1.313.381</b>

Nel flusso FED vengono ricompresi sia i farmaci erogati ai pazienti in dimissione, sia le terapie somministrate in corso di prestazione ambulatoriale (sostituiti enzimatici per malattie metaboliche, anticorpi monoclonali), che costituiscono il maggiore importo.

Con la Delibera n. 1095 del 27/08/2019 ad oggetto "Approvazione dell'Allegato Tecnico A "Individuazione dei centri Regionali per il trattamento di pazienti con terapia avanzate CAR-T". Revoca delle DGRT n. 400 del 25/03/2019 e n. DGRT n. 547 del 23/04/19" l'AOU Meyer IRCCS è stata individuata quale centro prescrittore e nel 2020 ha trattato il suo primo paziente. Nel 2022 sono stati trattati 2 pazienti.

Con la Delibera n.310 del 29/03/2021 ad oggetto “Individuazione dei Centri regionali autorizzati alla prescrizione del medicinale onasemnogene abeparvovec (Zolgensma) a totale carico del Servizio sanitario nazionale per il trattamento dell’atrofia muscolare spinale.” l’AOU Meyer IRCCS è stata individuata quale centro prescrittore e nel 2022 ha trattato 1 paziente.

Per i farmaci off-label, in seguito alla Delibera n. 547 del 21/05/2018 ad oggetto: “Linee di indirizzo della Regione Toscana sull'utilizzo di farmaci al di fuori delle indicazioni di registrazione (Off-label)”, la Regione Toscana ha previsto siano a carico dell’Azienda sanitaria che genera la prescrizione e non possano essere oggetto di compensazione.

L’incremento di farmaci off-label è da ricondursi, in primo luogo, alla peculiarità del paziente pediatrico e all’alta complessità della casistica trattata.

Per i motivi suesposti, pur in presenza di un’invarianza della spesa ospedaliera interna, si evidenzia un aumento dell’utilizzo di farmaci legati all’alta complessità trattata dalla ns. AOU.

### Dispositivi Medici

TIPOLOGIA CONSUMI	IMPORTO ANNO 2021	di cui COVID 2021	IMPORTO ANNO 2022	di cui COVID 2022	VARIAZIONE 2022-2021	VARIAZIONE 2022-2022 al netto del COVID
<b>B.1.A.3) Dispositivi medici:</b>	<b>11.902.608</b>	<b>1.491.789</b>	<b>11.957.517</b>	<b>777.570</b>	<b>54.909</b>	<b>769.128</b>
B.1.A.3.1) Dispositivi medici	5.851.370	468.879	6.060.937	275.968	209.568	402.479
B.1.A.3.2) Dispositivi medici impiantabili attivi	326.636		581.254		254.618	254.618
B.1.A.3.3) Dispositivi medico diagnostici in vitro (IVD)	5.724.603	1.022.910	5.315.326	501.602	- 409.276	112.031

Il consumo di dispositivi medici risulta sostanzialmente invariato rispetto all’anno 2021 (+54.909 euro). Al netto dei costi covid, si registra un incremento di 769.128 euro derivante da acquisti di dispositivi medici per uso generale, per il trattamento di numerosi casi legati all’epidemia di bronchiolite da virus interstiziale e da impiantabili attivi legati ad interventi di alta specialistica.

### Altri beni e prodotti sanitari

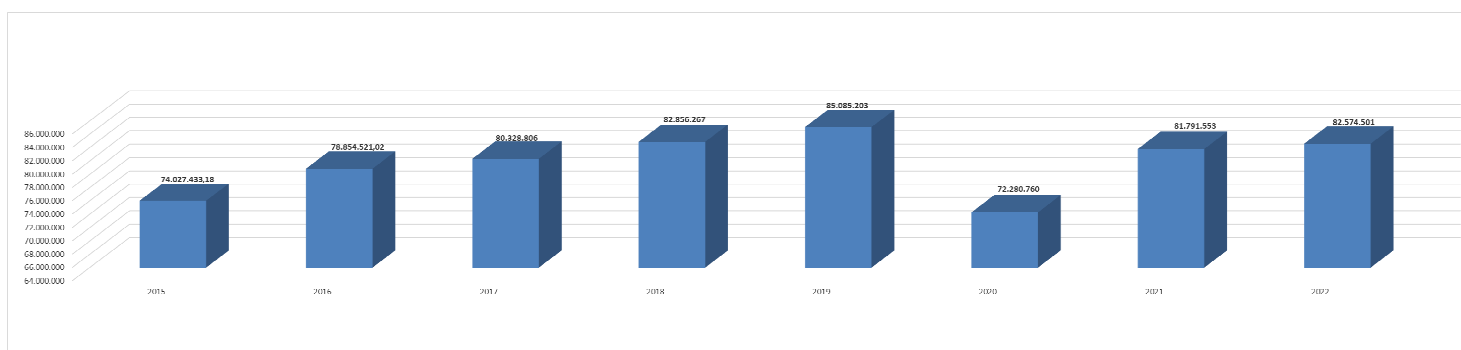
Il consumo di Altri beni e prodotti sanitari ha registrato una riduzione di ca. 384.261 euro ascrivibile prevalentemente al minor utilizzo di dispositivi di protezione individuale e altri prodotti legati alla gestione dell’emergenza sars-covid2.

Nel corso del 2022, l’AOU Meyer I.R.C.C.S. attraverso la Commissione Aziendale Approvvigionamenti Sanitari (CAAS) ha mantenuto costantemente sotto controllo le modalità di appropriata acquisizione e controllo della spesa per farmaci, dispositivi medici e materiali dedicati al funzionamento delle apparecchiature. Nel contempo, sono stati effettuati i routinari controlli del magazzino e delle giacenze di reparto, con particolare attenzione alla gestione dei prodotti in scadenza e al monitoraggio dell’indice di rotazione delle scorte.

Come già argomentato l'incremento dei consumi, ed in generale dei costi di produzione, va rapportato alla produzione 2022, che, anche quest'anno ha visto il suo pieno riconoscimento economico senza pertanto l'applicazione dei c.d. "tetti di attività", e presenta per singola linea produttiva i valori riportati nella sottostante tabella e rappresentazione grafica.

Ricavi per linea produttiva	2015	2016	2017	2018	2019	2020	2021	2022	Variazione 2022-2021	Variazione % 2022/2021
Ricavi Ordinari	32.608.894	34.667.815	37.215.297	37.979.374	36.381.777	28.356.093	30.775.359	31.817.735	1.042.376	3,39%
Ricavi DH	16.785.334	16.747.676	13.711.673	12.800.209	12.900.253	8.697.767	11.174.662	11.233.011	58.349	0,52%
<b>Totale Ricovero</b>	<b>49.394.228</b>	<b>51.415.491</b>	<b>50.926.970</b>	<b>50.779.583</b>	<b>49.282.030</b>	<b>37.053.860</b>	<b>41.950.021</b>	<b>43.050.746</b>	<b>1.100.725</b>	<b>2,62%</b>
Ricavi specialistica ambulatoriale (al netto dei farmaci)	17.070.691	20.164.925	22.553.753	23.463.653	26.733.714	24.468.357	27.861.532	27.972.231	110.699	0,40%
Farmaci Erogazione Diretta	7.562.515	7.274.105	6.848.083	8.613.031	9.069.460	10.831.889	11.887.662	11.551.524	- 336.138	-2,83%
<b>Totale al netto FED</b>	<b>66.464.918,56</b>	<b>71.580.415,72</b>	<b>73.480.723</b>	<b>74.243.236</b>	<b>76.015.744</b>	<b>61.448.871</b>	<b>69.903.891</b>	<b>71.022.977</b>	<b>1.119.086</b>	<b>1,60%</b>
<b>Totale Ricavi della produzione</b>	<b>74.027.433,18</b>	<b>78.854.521,02</b>	<b>80.328.806</b>	<b>82.856.267</b>	<b>85.085.203</b>	<b>72.280.760</b>	<b>81.791.553</b>	<b>82.574.501</b>	<b>782.948</b>	<b>0,96%</b>

### Ricavi da attività caratteristica anni 2015-2022



Per completezza di analisi si ricorda che con delibera G.R.T. n. 947 del 27/09/2016, avente ad oggetto "Determinazione delle tariffe regionali per il pagamento delle prestazioni di ricovero ospedaliero per acuti in vigore dal 1°ottobre 2016", sono state introdotte nuove tariffe e nuove pesature per la valorizzazione dell'attività di ricovero sia in regime ordinario che diurno.

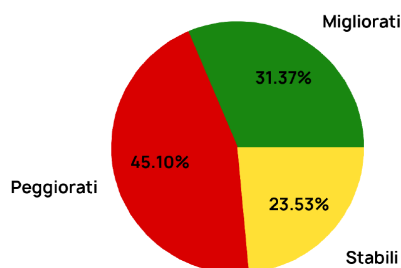
Per quanto invece attiene il costo del fattore produttivo personale rimandiamo al paragrafo 5.3 della presente relazione.

Come macro sintesi dell'andamento complessivo dell'Azienda, di seguito riportiamo il Bersaglio del Laboratorio MeS elaborato nell'ambito del sistema di valutazione delle Azienda Sanitarie Toscana per l'anno 2022, attraverso il quale si dà una rappresentazione sintetica delle performance della nostra Azienda.

## Bersaglio 2022 Meyer



## Aou Meyer



Numero indicatori: 51

Una nota particolare in merito alla situazione finanziaria dell'Azienda ed al rispetto dei tempi di pagamento dei fornitori per la quale si rimanda per maggiori approfondimenti agli allegati della nota integrativa rispettivamente in merito all'allegato "Prospetto con l'importo dei pagamenti per transazioni commerciali effettuati dopo la scadenza prevista dal D.Lgs. 231 del 09/10/2002 ai sensi dell'art. 41, co. 1. D.L. 66/2014 convertito con L. n. 89 del 23/06/2014" ed "Indicatore annuale 2022 di tempestività dei pagamenti a norma del D.P.C.M. 22/09/2014".

Analizzando il rendiconto finanziario 2022, Il flusso complessivo 2022 ha ridotto la disponibilità finanziaria di 5,1 Milioni di euro. Il flusso negativo generato dalle attività di investimento è stato più



che compensato dalla variazione positiva di flusso della gestione corrente, della variazione dei crediti e debiti e dell'attività di finanziamento. Di seguito, in dettaglio, il contributo di ogni area gestionale (valori espressi in milioni di euro) alla determinazione della liquidità complessiva generata.

	<b>2022</b>	<b>2021</b>
Flusso CCN generato dalla gestione corrente	-4,323	+1,028
Flusso CCN generato dalla variazione dei crediti e debiti	-15,445	+4,956
Flusso CCN generato dalle attività di investimento	+4,036	-9,772
Flusso CCN generato dalle attività di finanziamento	+10,627	+7,244
<b>Flusso complessivo</b>	<b>-5,105</b>	<b>3,456</b>

Le disponibilità liquide al 01/01/2022 sommate al flusso generato dalle diverse gestioni determina le disponibilità liquide al 31/12/2022, come indicato nella seguente tabella (valori espressi in milioni di euro):

	<b>2022</b>	<b>2021</b>
Disponibilità liquide al 01/01	5,110	1,654
Flusso di cassa complessivo	-5,105	3,456
Disponibilità liquide al 31/12	0,005	5,110

Per maggiori dettagli si rimanda alla relazione sul rendiconto finanziario parte integrante della deliberazione di adozione del bilancio d'esercizio 2022.

La nostra Azienda nell'anno 2022 ha registrato n. 9.005 documenti contabili passivi, di cui n. 5.554 fatture elettroniche (nel 2021 5.567, nel 2020 5.036, nel 2019 5.343 e nel 2018 5.784) e n. 436 fatture cartacee/note debito (nel 2021 n. 387, nel 2020 461, nel 2019 462 e nel 2018 508), oltre a n. 3.015 per altre tipologie residuali di documenti contabili (documenti di spesa interni, nel 2021 2.553, nel 2020 2.501, nel 2019 erano 2.696 e nel 2018 erano 2.689).

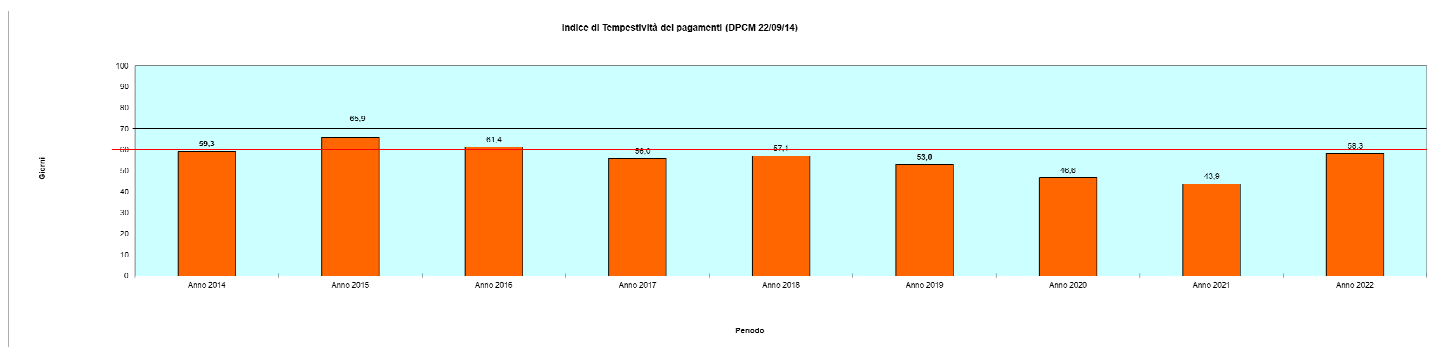
Nell'anno 2022 sono invece stati emessi n. 5.181 mandati di pagamento (nel 2021 n. 5.350, nel 2020 5.295, nel 2019 4.912 e nel 2018 4.897) che hanno generato un'uscita complessiva di cassa di euro 246.523.270,88 (nel 2021 euro 223.045.174,39, nel 2020 euro 199.244.165,83, nel 2019 euro 222.674.454,02 e nel 2018 euro 188.321.969,29). Tra queste uscite di cassa segnaliamo il pagamento di n. 5.235 fatture elettroniche passive (nel 2021 n. 4.875, nel 2020 4.875, nel 2019 5.257 e nel 2018 4.257) per un importo pari ad euro 66.348.339,64 (nel 2021 euro 51.385.490,18, nel 2020 euro 49.542.758,50, nel 2019 euro 52.061.621,41 e nel 2018 euro 36.506.742,62) e n. 314 fatture cartacee (nel 2021 n. 341, nel 2020 341, nel 2019 397 e nel 2018 456) per un importo di euro 4.250.797,20 (nel 2021 euro 2.183.698,10, nel 2020 euro 6.472.251,26, nel 2019 euro 6.382.628,89 nel 2018 euro 6.690.536,89).

Nonostante la costante scarsa liquidità rilevata durante tutto l'esercizio 2022, l'Azienda, come di consueto, ha posto particolare attenzione nel rispetto dei tempi di pagamento, come si evince

dall'indicatore annuale di tempestività dei pagamenti, istituito a seguito del D.P.C.M. 22/09/2014, che evidenzia per l'anno 2022 un pagamento in anticipo di 1,68 giorni rispetto alla data di scadenza delle fatture passive (nell'anno 2021 era stato rilevato un anticipo di 16,13 giorni e nell'anno 2020 un anticipo di 13,39 giorni).

L'andamento storico di questo indicatore è desumibile dal seguente link sulla sezione amministrazione trasparente e dal seguente grafico

<http://www.meyer.it/index.php/amministrazione-trasparente/pagamenti-dell-amministrazione/271-indicatore-di-tempestivita-dei-pagamenti>.



## 5.2. CONFRONTO CE PREVENTIVO/CONSUNTIVO E RELAZIONE SUGLI SCOSTAMENTI

Nella tabella sottostante di confronto riportiamo le principali macroaree relative ai ricavi ed ai costi del bilancio economico annuale preventivo 2022 e del bilancio d'esercizio 2022.

SCHEMA DI BILANCIO Decreto Interministeriale 20/03/2013		Anno 2022 Consuntivo	Anno 2022 Preventivo	VARIAZIONE Consuntivo/Preventivo	
				Importo	%
<b>A)</b>	<b>VALORE DELLA PRODUZIONE</b>				
	1) Contributi in c/esercizio	65.992.585	40.030.257	25.962.329	64,9%
	2) Rettifica contributi c/esercizio per destinazione ad investimenti	- 65.016	-	-65.016	-
	3) Utilizzo fondi per quote inutilizzate contributi vincolati di esercizi precedenti	2.919.472	-	2.919.472	-
	4) Ricavi per prestazioni sanitarie e sociosanitarie a rilevanza sanitaria	76.650.105	85.336.708	-8.686.603	-10,2%
	5) Concorsi, recuperi e rimborsi	6.955.792	7.559.976	-604.184	-8,0%
	6) Compartecipazione alla spesa per prestazioni sanitarie (Ticket)	1.808.442	2.350.000	-541.558	-23,0%
	7) Quota contributi in c/capitale imputata nell'esercizio	4.532.352	4.213.381	318.971	7,6%
	8) Incrementi delle immobilizzazioni per lavori interni	-	-	-	-
	9) Altri ricavi e proventi	1.316.580	3.298.867	-1.982.287	-60,1%
	<b>Totale A)</b>	<b>160.110.312</b>	<b>142.789.188</b>	<b>17.321.124</b>	<b>12,1%</b>
<b>B)</b>	<b>COSTI DELLA PRODUZIONE</b>				
	1) Acquisti di beni	30.887.650	27.834.965	3.052.685	11,0%
	2) Acquisti di servizi sanitari	12.297.951	9.420.420	2.877.531	30,5%
	3) Acquisti di servizi non sanitari	20.395.363	13.678.092	6.717.271	49,1%
	4) Manutenzione e riparazione	5.926.255	5.273.218	653.037	12,4%
	5) Godimento di beni di terzi	2.514.839	1.558.846	955.992	61,3%
	6) Costi del personale	74.697.306	73.443.448	1.253.858	1,7%
	7) Oneri diversi di gestione	1.316.572	1.261.366	55.206	4,4%
	8) Ammortamenti	5.631.763	5.535.130	96.633	1,7%
	9) Svalutazione delle immobilizzazioni e dei crediti	410.246	-	410.246	-
	10) Variazione delle rimanenze	585.814	-	585.814	-
	11) Accantonamenti	3.497.306	583.196	2.914.110	499,7%
	<b>Totale B)</b>	<b>158.161.064</b>	<b>138.588.680</b>	<b>19.572.384</b>	<b>14,1%</b>
	<b>DIFF. TRA VALORE E COSTI DELLA PRODUZIONE (A-B)</b>	<b>1.949.248</b>	<b>4.200.507</b>	<b>-2.251.259</b>	<b>-53,6%</b>
<b>C)</b>	<b>PROVENTI E ONERI FINANZIARI</b>				
	1) Interessi attivi ed altri proventi finanziari	1	-	1	-
	2) Interessi passivi ed altri oneri finanziari	326.811	346.903	-20.092	-5,8%
	<b>Totale C)</b>	<b>- 326.810</b>	<b>-346.903</b>	<b>20.093</b>	<b>-5,8%</b>
<b>D)</b>	<b>RETTIFICHE DI VALORE DI ATTIVITA' FINANZIARIE</b>				
	1) Rivalutazioni	-	-	-	-
	2) Svalutazioni	9.833	-	9.833	-
	<b>Totale D)</b>	<b>- 9.833</b>	<b>-</b>	<b>-9.833</b>	<b>-</b>
<b>E)</b>	<b>PROVENTI E ONERI STRAORDINARI</b>				
	1) Proventi straordinari	1.420.479	474.443	946.036	199,4%
	2) Oneri straordinari	2.045.299	-	2.045.299	-
	<b>Totale E)</b>	<b>- 624.819</b>	<b>474.443</b>	<b>-1.099.263</b>	<b>-231,7%</b>
	<b>RISULTATO PRIMA DELLE IMPOSTE (A-B+C+D+E)</b>	<b>987.785</b>	<b>4.328.047</b>	<b>-3.340.262</b>	<b>-77,2%</b>
<b>Y)</b>	<b>IMPOSTE SUL REDDITO DELL'ESERCIZIO</b>				
	1) IRAP	5.186.467	4.210.047	976.420	23,2%
	2) IRES	90.851	118.000	-27.149	-23,0%
	3) Accantonamento a fondo imposte (accertamenti, condoni, ecc.)	-	-	-	-
	<b>Totale Y)</b>	<b>5.277.318</b>	<b>4.328.047</b>	<b>949.271</b>	<b>21,9%</b>
	<b>UTILE (PERDITA) DELL'ESERCIZIO</b>	<b>- 4.289.533</b>	<b>-</b>	<b>- 4.289.533</b>	<b>-</b>

L'analisi degli scostamenti tra bilancio economico preventivo annuale 2022 e bilancio d'esercizio 2022, non risulta troppo significativa, in quanto nel momento di predisposizione del preventivo non sono conosciute tutte le risorse contributive che la Regione assegnerà all'Azienda nell'anno di riferimento (in particolare per quanto attiene le risorse finalizzate); per tale motivo anche a livello di costi non sono inserite queste componenti che, per la nostra Azienda, assumono un peso di rilievo. Procedendo nell'analizzare il valore della produzione per macro aree ed il costo della produzione, si comprende in modo evidente la loro sottostima in sede preventiva, rispettivamente di 17,3 milioni di euro pari al +12,1% e di 19,6 milioni di euro pari al +14,1%.

Analizzando gli scostamenti anche per le altre macroaree C), D), E), Y) si evidenziano i seguenti scostamenti: per i proventi e oneri finanziari si rileva una variazione tra consuntivo e preventivo di circa -20 mila Euro (pari a 5,8%); per le rettifiche di valore di attività finanziarie si constata uno scostamento pari all'importo complessivo rilevato a consuntivo 2022 in quanto in sede preventiva non era possibile ipotizzarle; per quanto invece attiene i proventi e gli oneri straordinari si rileva un deciso decremento pari a circa 1,1 milioni di Euro (pari a -231,7%), dovuta esclusivamente alla mancata rappresentazione in sede preventiva degli oneri straordinari ed ad una mancata rappresentazione in sede preventiva di quota parte dei proventi straordinari.

Le imposte sul reddito dell'esercizio presentano un aumento, tra consuntivo e preventivo di 949 mila euro pari a +21,9%.

In sintesi, per l'anno 2022 la nostra Azienda rileva un risultato di esercizio pari a -4.289.533 euro. Per ulteriori valutazioni su costi e ricavi e sulle componenti patrimoniali attive, passive e del patrimonio netto si rinvia alla nota integrativa al bilancio di esercizio 2022 nella quale gli stessi sono ampiamente esplicitati.

Nel corso del 2022 abbiamo provveduto a stornare la perdita del Bilancio d'Esercizio 2021 (ammontante a 3.118.702,45 euro) rilevando tale importo nella posta "Perdite portate a nuovo". Inoltre a seguito dell'incasso finanziario avvenuto nel 2022 dei Contributi regionali per Ripiano Perdite Anno 2020 abbiamo provveduto a compensare tali contributi con la Perdita d'Esercizio Anno 2020 appostata sempre in "Perdite portate a nuovo". A tal proposito segnaliamo che nel corso del 2022 la Regione ha provveduto ad assegnarci, tramite la DGRT 1388/22 e il DRT 24988/22, dei Contributi specifici a Ripiano Perdita 2021 pari a 2.902.120,15 euro. Contributi che sono stati erogati finanziariamente dalla Regione nel corso del 2023.

Nel corso del 2022, a seguito del completamento della vendita di tutti gli immobili facenti parte del complesso immobiliare "Vecchio Meyer", abbiamo inoltre provveduto a girocontare per complessivi 15.054.000 euro le riserve patrimoniali correlate a tali immobili e presenti nelle poste contabili "Finanziamenti per beni di prima dotazione" e "Riserve da plusvalenze da reinvestire" alla posta contabile "Contributi da reinvestire".

Ricordando che i principali scostamenti delle voci di bilancio relative all'esercizio 2022 e l'esercizio 2021 sono state evidenziate nelle diverse tabelle e paragrafi all'interno della Nota Integrativa (N.I.) al Bilancio d'Esercizio 2022, di seguito riportiamo una tabella di sintesi nella quale sono evidenziati gli scostamenti fra i due esercizi relativamente al Conto Economico.

SCHEMA DI BILANCIO <i>Decreto Interministeriale 20/03/2013</i>		Anno 2022	Anno 2021	VARIAZIONE 2022/2021	
				Importo	%
A)	<b>VALORE DELLA PRODUZIONE</b>				
	1) Contributi in c/esercizio	65.992.585	48.266.427	17.726.158	36,7%
	2) Rettifica contributi c/esercizio per destinazione ad investimenti	- 65.016	-99.495	34.479	-34,7%
	3) Utilizzo fondi per quote inutilizzate contributi vincolati di esercizi precedenti	2.919.472	4.185.110	-1.265.637	-30,2%
	4) Ricavi per prestazioni sanitarie e sociosanitarie a rilevanza sanitaria	76.650.105	78.197.565	-1.547.460	-2,0%
	5) Concorsi, recuperi e rimborsi	6.955.792	12.214.105	-5.258.313	-43,1%
	6) Compartecipazione alla spesa per prestazioni sanitarie (Ticket)	1.808.442	1.834.636	-26.194	-1,4%
	7) Quota contributi in c/capitale imputata nell'esercizio	4.532.352	4.241.312	291.040	6,9%
	8) Incrementi delle immobilizzazioni per lavori interni	-	-	-	-
	9) Altri ricavi e proventi	1.316.580	2.034.240	-717.660	-35,3%
	<b>Totale A)</b>	<b>160.110.312</b>	<b>150.873.899</b>	<b>9.236.413</b>	<b>6,1%</b>
B)	<b>COSTI DELLA PRODUZIONE</b>				
	1) Acquisti di beni	30.887.650	31.082.981	-195.331	-0,6%
	2) Acquisti di servizi sanitari	12.297.951	11.183.228	1.114.723	10,0%
	3) Acquisti di servizi non sanitari	20.395.363	15.085.301	5.310.062	35,2%
	4) Manutenzione e riparazione	5.926.255	5.598.241	328.014	5,9%
	5) Godimento di beni di terzi	2.514.839	2.044.100	470.739	23,0%
	6) Costi del personale	74.697.306	71.655.126	3.042.180	4,2%
	7) Oneri diversi di gestione	1.316.572	1.250.055	66.517	5,3%
	8) Ammortamenti	5.631.763	5.482.158	149.605	2,7%
	9) Svalutazione delle immobilizzazioni e dei crediti	410.246	234.533	175.713	74,9%
	10) Variazione delle rimanenze	585.814	695.195	-109.381	-15,7%
	11) Accantonamenti	3.497.306	7.736.784	-4.239.478	-54,8%
	<b>Totale B)</b>	<b>158.161.064</b>	<b>152.047.700</b>	<b>6.113.364</b>	<b>4,0%</b>
	<b>DIFF. TRA VALORE E COSTI DELLA PRODUZIONE (A-B)</b>	<b>1.949.248</b>	<b>-1.173.802</b>	<b>3.123.050</b>	<b>-266,1%</b>
C)	<b>PROVENTI E ONERI FINANZIARI</b>				
	1) Interessi attivi ed altri proventi finanziari	1	714	-714	-99,9%
	2) Interessi passivi ed altri oneri finanziari	326.811	364.397	-37.586	-10,3%
	<b>Totale C)</b>	<b>- 326.810</b>	<b>-363.682</b>	<b>36.872</b>	<b>-10,1%</b>
D)	<b>RETTIFICHE DI VALORE DI ATTIVITA' FINANZIARIE</b>				
	1) Rivalutazioni	-	-	-	-
	2) Svalutazioni	9.833	2.462	7.371	299,4%
	<b>Totale D)</b>	<b>- 9.833</b>	<b>-2.462</b>	<b>-7.371</b>	<b>299,4%</b>
E)	<b>PROVENTI E ONERI STRAORDINARI</b>				
	1) Proventi straordinari	1.420.479	3.832.888	-2.412.409	-62,9%
	2) Oneri straordinari	2.045.299	599.720	1.445.578	241,0%
	<b>Totale E)</b>	<b>- 624.819</b>	<b>3.233.167</b>	<b>-3.857.987</b>	<b>-119,3%</b>
	<b>RISULTATO PRIMA DELLE IMPOSTE (A-B+C+D+E)</b>	<b>987.785</b>	<b>1.693.221</b>	<b>-705.436</b>	<b>-41,7%</b>
Y)	<b>IMPOSTE SUL REDDITO DELL'ESERCIZIO</b>				
	1) IRAP	5.186.467	4.699.950	486.516	10,4%
	2) IRES	90.851	111.973	-21.122	-18,9%
	3) Accantonamento a fondo imposte (accertamenti, condoni, ecc.)	-	-	-	-
	<b>Totale Y)</b>	<b>5.277.318</b>	<b>4.811.923</b>	<b>465.394</b>	<b>9,7%</b>
	<b>UTILE (PERDITA) DELL'ESERCIZIO</b>	<b>- 4.289.533</b>	<b>- 3.118.702</b>	<b>- 1.170.830</b>	<b>37,5%</b>

In riferimento al Conto Economico, strutturato secondo gli schemi del D.M. 20/03/2013, la voce contributi in conto esercizio vede un forte incremento di circa 17,7 milioni di euro rispetto all'esercizio 2021 (pari a +36,7%) derivante esclusivamente da una maggiore contribuzione regionale (+17,7 milioni di euro).

Per quanto attiene la voce "Rettifica contributi c/esercizio per destinazione ad investimenti" si riporta quanto evidenziato nel paragrafo 11 della nota integrativa 2022 «Anche nel corso del 2022 abbiamo continuato ad utilizzare dei finanziamenti in c/esercizio per effettuare degli investimenti patrimoniali, pertanto come previsto dal D.Lgs. 118/2011 abbiamo provveduto ad incrementare il relativo "Fondo

*Rettifica Contributi in Conto Esercizio per Investimenti” per un importo complessivo di 65.016 euro. Il suddetto fondo è stato inoltre utilizzato complessivamente per 69.176 euro per le sterilizzazioni degli ammortamenti 2022 dei relativi cespiti».*

La voce “Utilizzo fondi per quote inutilizzate contributi vincolati di esercizi precedenti” vede una decisa riduzione di 1,3 milioni di euro (-30,2%) anche in applicazione del Decreto Dirigenziale n. 9600 del 12/05/2023 della Regione Toscana, Direzione Diritti di Cittadinanza e Coesione Sociale, Settore Contabilità e Investimenti avente ad oggetto «DGR n. 1343 del 20 dicembre 2004 “Approvazione disposizioni varie in materia di contabilità delle Aziende Sanitarie della Toscana”. Aggiornamento della casistica per l’applicazione dei principi contabili nelle aziende e negli enti del Servizio Sanitario della Regione Toscana. Modifiche al decreto dirigenziale n. 19167 del 28 settembre 2022» con il quale viene aggiornata la nuova casistica regionale valida a partire dalla redazione del bilancio d’esercizio 2022.

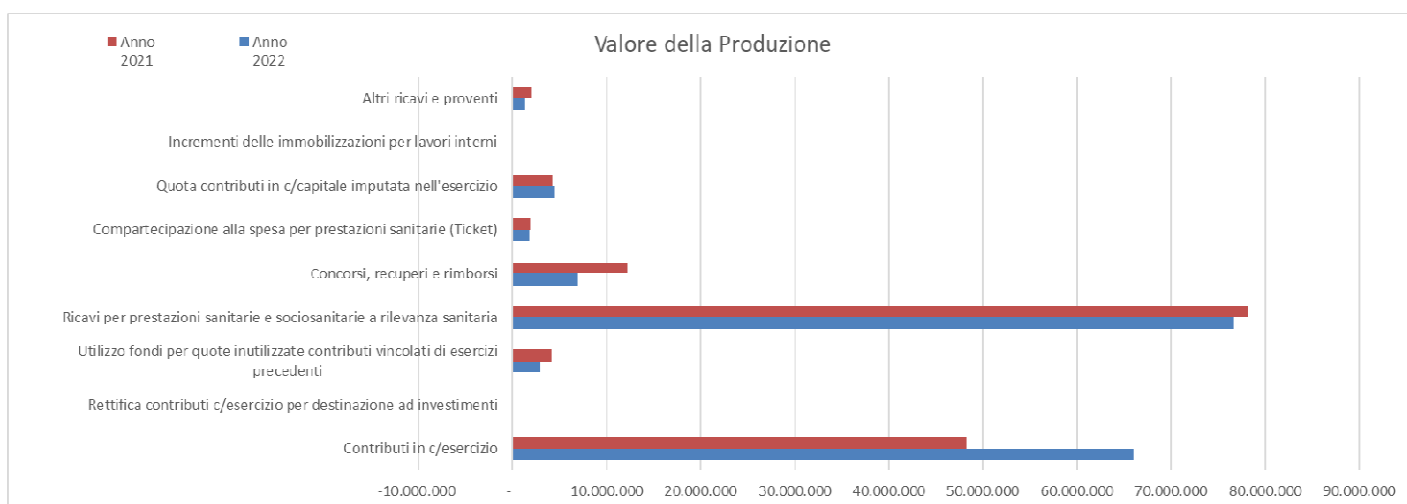
Per quanto riguarda la voce “Ricavi per prestazioni sanitarie e sociosanitarie a rilevanza sanitaria” si evidenzia una riduzione derivante dai minori ricavi per attività caratteristica frutto delle compensazioni regionali ed extraregionali e dalla fatturazione di prestazioni erogate pari a -1,5 milioni di euro corrispondente ad un -2,0% rispetto al 2021.

In riferimento alla voce “Compartecipazione alla spesa per prestazioni sanitarie (Ticket)” si registra un leggero decremento dei Ticket per una variazione complessiva di -26,1 mila euro corrispondente ad un -1,4% rispetto al 2021.

La voce “Quota contributi in c/capitale imputata nell’esercizio” vede un incremento di 291 mila euro (+6,9%) rispetto nell’esercizio 2021.

La voce “Altri ricavi e proventi” è una voce residuale che accoglie ricavi prevalentemente non legati all’attività caratteristica dell’Azienda e vede un decremento pari a circa 718 mila Euro (-35,3%), correlato sia alla riduzione di ricavi da prestazioni non sanitarie sia dal rilascio di fondi rischi ed oneri accantonati negli anni precedenti che si sono rivelati eccedenti.

Di seguito riportiamo una sintetica rappresentazione grafica nella quale si evidenzia l’andamento delle macrovoci che compongono il valore della produzione, comparando i valori dell’esercizio 2022 con quelli dell’esercizio 2021.



Passando all'analisi degli scostamenti fra la principali voci dei costi della produzione, si evidenziano le seguenti voci:

- ✓ Acquisto di beni: si rimanda a quanto evidenziato precedentemente al paragrafo 4.1 di questa relazione;
- ✓ Acquisto di servizi sanitari: si registra un netto incremento pari a 1,1 milioni di euro dovuti principalmente ai minori costi per attività legate alla voce del modello CE BA1140 "B.2.A.12) Acquisti prestazioni Socio sanitarie a rilevanza sanitaria per circa 560 mila euro ed alla voce del modello CE BA 1200 B.2.A.13) Compartecipazione al personale per att. libero-prof. (intramoenia) per 461 mila euro;
- ✓ Acquisto di servizi non sanitari: si rileva un forte incremento pari a 5,310 milioni di euro pari a +35,2% principalmente riconducibile alle utenze rappresentate nelle voci del modello CE BA 1640 B.2.B.1.7) Smaltimento rifiuti (+15 mila euro), BA1660 B.S.B.1.9) Utenze elettricità (+2,7 milioni di euro), BA1610 B.2.B.1.4) Riscaldamento (+1,1 milioni di euro), BA1670 B.2.B.1.10) Altre utenze (+100 mila euro). A questi si aggiunge la voce del modello CE BA1740 B.2.B.1.12.C) Altri servizi non sanitari da privato (+600 mila euro);
- ✓ Manutenzione e riparazione: la voce registra un aumento pari a circa 328 mila euro (+5,9%) rispetto all'esercizio 2021;
- ✓ Godimento beni di terzi: per questa componente si rileva un incremento fra l'esercizio 2022 e il 2021 pari a 471 mila euro (+23,0%) riconducibile prevalentemente alla voce canoni di noleggio – area non sanitaria;
- ✓ Costi del personale: per l'analisi di tale componente si rimanda alla parte conclusiva del paragrafo 5.3 di questa relazione. Come evidenziato anche in nota integrativa si ricorda che per quanto invece attiene il rispetto dell'obiettivo del costo del personale di -1,4% rispetto all'anno 2004, non può essere assicurato nella considerazione che lo spostamento del Meyer nella nuova sede (2007) e la correlata attività sanitaria (sia in qualità, che in quantità) erogata in costante forte incremento sino ad oggi ha comportato il necessario incremento del fattore produttivo umano; tutto ciò per sfruttare al meglio la nuova capacità produttiva determinata dalla nuova struttura, e dai nuovi macchinari in essa collocati.

In riferimento a quanto sopra si ricorda quanto già argomentato con note AOU Meyer prot. n. 7495 del 06/11/2015, n. 661 del 29/01/2016, n. 7632/2016 del 8/11/2016, n. 577 del 27/01/17, n. 669 del 26/01/2018 inviate alla Sezione Regionale di Controllo per la Toscana della Corte dei Conti e

con deliberazioni del Direttore Generale n. 154 del 20/04/2016 in merito al bilancio d'esercizio 2013, deliberazione Direttore Generale n. 211 del 11/05/2017 in merito al bilancio d'esercizio 2014 e deliberazione del Direttore Generale n. 240 del 14/05/2017 in merito al bilancio d'esercizio 2015 e nota prot. n. 4784 del 06/06/2019 in merito al bilancio d'esercizio 2016 in quanto ritenute perfettamente in linea con le risultanze anche del bilancio d'esercizio 2022.

La Sezione Regionale di Controllo della Corte dei Conti ha preso atto delle risposte ricevute e si è espressa con propria deliberazione n. 54/2016/PRSS del 19/05/2016 ed in particolare preme evidenziare i seguenti passaggi:

pag. 3 e 4 «Limite di spesa del personale

- che l'Azienda, nel proprio "Documento strategico in attuazione di quanto indicato dalla deliberazione n. 20/2016/PRSS della Sezione Regionale di Controllo per la Toscana della Corte dei Conti", adottato in sede di misure correttive, ha dato conto, con grande dettaglio, sia del processo di trasformazione che ha interessato l'Azienda nel periodo tra il 2004 e il 2013, sia delle strategie aziendali fino al 2022;
- che nel suddetto documento l'Azienda ha dato dimostrazione della dimensione nazionale e internazionale ormai assunta dall'ospedale pediatrico e della sua proiezione come primo ospedale pediatrico italiano sull'orizzonte 2022;
- che l'Azienda ha, conseguentemente, attestato sostanziali modificazioni in relazione a spazi di cura, assetti organizzativi e casistica trattata;
- che i costi di produzione, ancorchè in continuo incremento di anno in anno, sono stati sempre bilanciati da un costante e proporzionale aumento del valore complessivo della produzione che, nel tempo, ha determinato margini attivi;
- che i costi del personale, pur incrementandosi di anno in anno, hanno fatto registrare una netta diminuzione dell'incidenza percentuale sul totale dei costi della produzione, che va dal 54,85 per cento dell'anno 2014 al 49,28 per cento dell'anno 2013.» Tale valore per l'anno 2014 presenta un ulteriore lieve riduzione attestandosi sul 49,23 per cento, mentre per l'anno 2015 si registra una netta riduzione con un valore pari al 47,78 per cento. La stessa percentuale per l'esercizio 2016 si attesta al 49,30 per cento in linea con l'anno 2014. Per l'esercizio 2017 tale percentuale ammonta a 50,01 per cento, mentre per l'esercizio 2018 assistiamo ad un netto calo con un valore pari a 49,29 per cento. Per quanto attiene all'esercizio 2019 si rileva un valore pari a 49,20 per cento. Per quanto attiene all'esercizio 2020 si rileva un valore pari a 48,61 per cento. Per quanto attiene all'esercizio 2021 si rileva un valore pari a 47,72 per cento e 48,01 per cento per l'esercizio 2022.

Per il bilancio d'esercizio 2014 la Sezione Regionale di Controllo della Corte dei Conti ha preso atto delle risposte ricevute e si è espressa con propria deliberazione n. 143/2017/PRSS del 06/06/2017.

Per il bilancio d'esercizio 2015 la Sezione Regionale di Controllo della Corte dei Conti ha preso atto delle risposte ricevute e si è espressa con propria deliberazione n. 34/2018/PRSS del 06/06/2018.



Per il bilancio d'esercizio 2016 la Sezione Regionale di Controllo della Corte dei Conti ha preso atto delle risposte ricevute e si è espressa con propria deliberazione n. 264/2019/PRSS del 20/06/2019.

Di seguito si riporta l'andamento dal 2004 al 2022 dell'incidenza del costo delle risorse umane sui costi della produzione.

Grandezza	Anno 2004	Anno 2005	Anno 2006	Anno 2007	Anno 2008	Anno 2009	Anno 2010	Anno 2011	Anno 2012	
Costo risorse umane su totale costi della produzione	54,85%	54,28%	53,84%	53,05%	51,12%	49,89%	51,11%	51,19%	48,23%	
Grandezza	Anno 2013	Anno 2014	Anno 2015	Anno 2016	Anno 2017	Anno 2018	Anno 2019	Anno 2020	Anno 2021	Anno 2022
Costo risorse umane su totale costi della produzione	49,28%	49,23%	47,78%	49,30%	50,01%	49,29%	49,20%	48,61%	47,72%	48,01%

- ✓ Oneri diversi di gestione: questa voce presenta un lieve incremento rispetto all'anno precedente (+67 mila euro pari a +5,3%) e per analizzarne i dettagli della sua composizione si rimanda al paragrafo 23 della nota integrativa al bilancio d'esercizio 2022;
- ✓ Ammortamenti: questa voce registra un incremento pari ad euro 150 mila (+2,7%) e trova la sua principale giustificazione in quanto già esposto in questa relazione per la voce "Quota contributi in c/capitale imputata nell'esercizio" e riportata in nota integrativa 2022;
- ✓ Svalutazione delle immobilizzazioni e dei crediti: si rileva un incremento tra un esercizio e l'altro di circa 176 mila euro derivanti esclusivamente dall'incremento dell'accantonamento al fondo svalutazione crediti. Le modalità di determinazione di questa voce sono evidenziate in nota integrativa al paragrafo 7;
- ✓ Variazione delle rimanenze: si rileva una variazione decrementale (quindi con segno positivo) di rimanenze di circa 589 mila euro rispetto all'esercizio 2021. Analizzandone la composizione si rileva una variazione positiva di rimanenze sanitarie legata quindi ad un loro maggior consumo (621 mila euro) ed una variazione negativa di rimanenze non sanitarie per 35 mila euro. Per l'analisi puntuale delle principali variazioni delle rimanenze fra l'esercizio 2022 e 2021 si rimanda al paragrafo 6 della nota integrativa al bilancio d'esercizio 2022;
- ✓ Accantonamenti: si rileva un decremento pari a 4,24 milioni di euro riconducibile alle voci del modello CE BA2780 "B.14.C.2) Accantonamenti per quote inutilizzate contributi da Regione e Prov. Aut. per quota F.S. vincolato" per -2,770 milioni di euro e la voce BA2820 "B.14.D) Altri accantonamenti" prevalentemente correlata alle voci di rinnovo contrattuale. Quanto riportato può essere analizzato analiticamente al paragrafo 24 della nota integrativa al bilancio d'esercizio 2022.

Passando all'analisi dei "Proventi ed oneri finanziari" si rileva una variazione di circa 37 mila euro con effetti positivi sul bilancio, derivante prevalentemente da una riduzione degli interessi passivi su mutui, per effetto della progressiva riduzione degli interessi passivi a seguito dei singoli piani di ammortamento.

Le "Rettifiche di valore di attività finanziarie" vedono una movimentazione per l'esercizio 2022 di euro 10 mila rispetto a una movimentazione per l'esercizio 2021 di euro 2 mila.. Per l'analisi approfondita di questa posta si rimanda al paragrafo specifico della nota integrativa al bilancio

d'esercizio 2022.

I "Proventi ed Oneri straordinari" vedono un decremento di circa 3,9 milioni di euro rispetto all'esercizio 2021 che a suo volta è generato da una riduzione della voce "Proventi straordinari" (-2,4 milioni di euro pari a -62,9%) ed un incremento della voce "Oneri straordinari" (+1,4 milioni di euro pari a +241,0%). Per ogni maggiore dettaglio si rimanda alla nota integrativa al bilancio d'esercizio 2022 paragrafo 27.

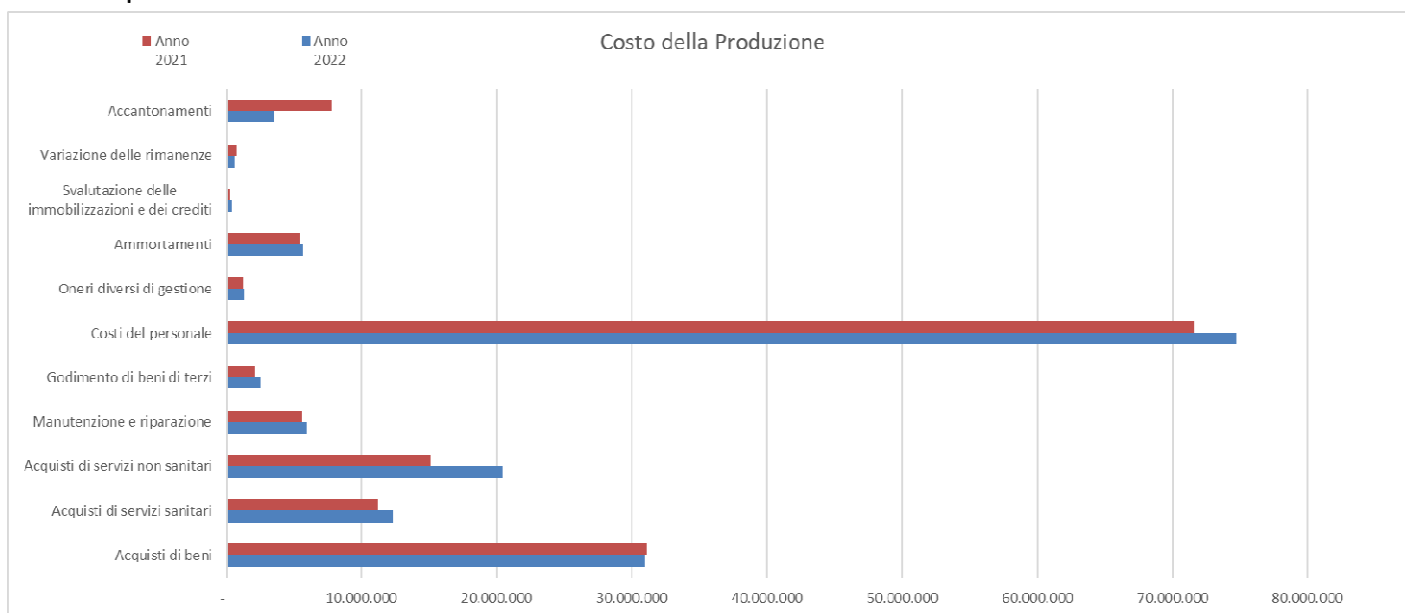
In merito alla voce "Proventi ed Oneri straordinari" si ricorda come già avvenuto per la predisposizione di singoli bilanci di esercizio, a partire da quello dell'anno 2018, che i proventi derivanti dalla Fondazione Anna Meyer Onlus sono stati rilevati non più nella voce "proventi straordinari" ed in particolare nella voce del modello CE "Proventi da donazioni e liberalità diverse", ma, su specifica indicazione regionale nella voce "contributi da privati" ed in particolare nella voce del modello "Contributi c/esercizio da privati".

Per quanto riguarda la rendicontazione di tutti i finanziamenti pervenuti a vario titolo dalla Fondazione Meyer nell'esercizio 2022, si rimanda alla delibera del Direttore Generale n. 385 del 30/06/2023.

Per quanto riguarda le "Imposte sul reddito d'esercizio" si rileva un incremento di circa 465 mila euro fra l'esercizio 2022 e il 2021 (pari a + 9,7%).

Infine, si evidenzia un risultato di esercizio per l'anno 2022 pari a -4.289.533 mentre per l'anno 2021 pari ad euro -3.118.702. Tali risultanze sono la somma algebrica degli scostamenti evidenziati analiticamente voce per voce in questo documento ed in nota integrativa al bilancio d'esercizio 2022.

Di seguito riportiamo una sintetica rappresentazione grafica nella quale si evidenzia l'andamento delle macrovoci che compongono il costo della produzione, comparando i valori dell'esercizio 2022 con quelli dell'esercizio 2021.



### 5.3. RELAZIONE SUI COSTI PER LIVELLI ESSENZIALI DI ASSISTENZA E RELAZIONE SUGLI SCOSTAMENTI

Per quanto riguarda l'analisi di costi sui singoli livelli di assistenza si rinvia agli allegati modelli LA dell'anno 2022 e dell'anno 2021.

### 5.4. RELAZIONE SUL BILANCIO SEZIONALE DELLA RICERCA (SOLO PER GLI IRCCS)

Di seguito viene rappresentato il bilancio sezionale della Ricerca per l'esercizio 2022 e 2021.

Ricordiamo la deliberazione del Direttore Generale n. 443 del 23.09.2022 l'A.O.U. Meyer ha disposto la presa d'atto del Decreto del Ministero della Salute del 02.08.2022, pubblicato nella Gazzetta Ufficiale n. 200 del 27.08.2022, con cui l'Azienda Ospedaliero Universitaria Meyer è stata riconosciuta Istituto di Ricovero e Cura a Carattere Scientifico (I.R.C.C.S.), per la disciplina di pediatria.

ISTITUTO: Azienda Ospedaliera Universitaria Meyer I.R.C.C.S.		
BILANCIO SEZIONALE DELLA RICERCA		
CONTO ECONOMICO	Anno 2022	Anno 2021
<b>CONTRIBUTI DELLA RICERCA</b>		
<b>Contributi c/esercizio da Ministero Salute</b>	<b>363.618,65</b>	
per ricerca corrente	363.618,65	-
per ricerca finalizzata:		
5 per mille		
Altri		
<b>Contributi c/esercizio da Regione</b>	<b>633.388,95</b>	<b>1.621.716,45</b>
per ricerca	633.388,95	1.621.716,45
Altri	-	
<b>Contributi c/esercizio da Provincia e Comuni</b>	<b>-</b>	<b>-</b>
per ricerca		
Altri		
<b>Contributi c/esercizio da altri enti pubblici</b>	<b>123.707,00</b>	<b>401.707,00</b>
per ricerca (Asl/Ao/IRCCS/Policlinici)	10.560,00	14.080,00
per ricerca altri	113.147,00	387.627,00
altri		
<b>Contributi c/esercizio da privati</b>	<b>581.434,24</b>	<b>673.571,10</b>
no profit per ricerca	77.937,20	180.000,00
profit per ricerca		
Altri	503.497,04	493.571,10
<b>Contributi c/esercizio da estero</b>		
con specifica		
<b>Utilizzo fondi per quote inut.contr.vinc.es.prec.</b>	<b>257.634,15</b>	<b>249.748,21</b>
<b>Quote contributi in c/capitale imputata nell'esercizio</b>		
<b>Sopravvenienze/insussistenze passive</b>		<b>-</b>
<b>TOTALE CONTRIBUTI RICERCA (A)</b>	<b>1.959.782,99</b>	<b>2.946.742,76</b>

<b>BILANCIO SEZIONALE DELLA RICERCA</b>		
<b>CONTO ECONOMICO</b>	<b>Anno 2022</b>	<b>Anno 2021</b>
<b>COSTI DIRETTI DELLA RICERCA</b>		
<b>Acquisti di beni e servizi</b>	<b>181.215</b>	<b>-</b>
materiale di consumo per attrezzature diagnostiche		
materiale di consumo per attrezzature scientifiche	30.669	
manutenzioni per attrezzature diagnostiche		
manutenzioni per attrezzature scientifiche	52.810	
noleggi per attrezzature diagnostiche		
noleggi per attrezzature scientifiche	25.706	
altro per ricerca		
altro sanitari		
altro non sanitari	72.030	
<b>Personale su progetti di ricerca</b>	<b>1.006.359</b>	<b>446.639</b>
di ruolo dell'ente/ medico dirigente	182.403	
di ruolo di altro ente		
a progetto		
Costo contrattisti - ricerca corrente		
Costo contrattisti - ricerca finalizzata	295.678	197.061
Costo borsisti - ricerca corrente		
Costo borsisti - ricerca finalizzata	486.415	232.706
IRAP relativa a collaboratori e personale assimilato a lavoro dipendente su progetti di ricerca	40.532	16.872
Personale piramidato		
IRAP relativa a personale piramidato		
altro (personale interinale su progetti di ricerca)	1.331	
<b>Personale amministrativo</b>	<b>-</b>	<b>-</b>
dirigenza/comparto		-
<b>Personale tecnico - professionale</b>	<b>-</b>	<b>-</b>
dirigenza/comparto		-
<b>Godimento di beni di terzi</b>	<b>51.840</b>	<b>42.591</b>
attrezzature sanitarie e scientifiche	51.840	42.591
altro (con specifica)		
<b>Ammortamenti dei beni immateriali</b>	<b>-</b>	<b>-</b>
Concessioni, licenze, marchi e diritti simili		
<b>Ammortamenti beni materiali</b>	<b>-</b>	<b>-</b>
attrezzature diagnostiche		
attrezzature scientifiche		
Altro		
<b>Oneri diversi di gestione</b>	<b>547.191</b>	<b>600.808</b>
Contributi ad altri Enti	75.000	112.858
Altre spese legali		
Abbonamenti e riviste		
Spese di rappresentanza		
Altri rimborsi spese	14.488	4.674
Formazione (esternalizzata e non) da privato		
Altri oneri di gestione		
Subcontratti	45.372	10.980
Altre spese	412.331	472.296
Sopravvenienze/insussistenze passive		
<b>Accantonamenti</b>	<b>77.937</b>	<b>364.296</b>
Acc.quote inut.contr.da Reg.FS ind-fin		-
Accantonamenti per quote inutilizzate contributi da soggetti pubblici per ricerca	77.937	364.296
Accantonamenti per quote inutilizzate contributi vincolati da privati - altro		
<b>Variazioni Rimanenze</b>	<b>-</b>	<b>-</b>
con specifica		
<b>TOTALE COSTI DIRETTI RICERCA (B)</b>	<b>1.864.542</b>	<b>1.454.334</b>

<b>BILANCIO SEZIONALE DELLA RICERCA</b>		
<b>CONTO ECONOMICO</b>	<b>Anno 2022</b>	<b>Anno 2021</b>
<b>DIFFERENZA (A-B)</b>	<b>95.241</b>	<b>1.492.408</b>
<b>COSTI INDIRETTI DI GESTIONE</b>	<b>95.241</b>	<b>1.492.408</b>
Acquisto di beni		
Acquisti di servizi		358.013
Personale esterno - ricercatori a contratto		
Personale universitario		
Servizi appaltati		249.983
Manutenzione e riparazione (ordinaria esternalizzata)		
Godimento di beni di terzi		148.376
Personale dipendente	95.241	736.036
Ammortamenti		
<b>RISULTATO FINALE</b>	<b>-</b>	<b>-</b>

## 5.5 FATTI DI RILIEVO AVVENUTI DOPO LA CHIUSURA DELL'ESERCIZIO

Non sono avvenuti fatti di rilievo dopo la chiusura dell'esercizio. Tutti i costi e i ricavi di competenza 2022 rilevati nei primi mesi dell'esercizio 2023 sono stati correttamente rilevati rispettivamente a fatture da ricevere e fatture da emettere.

## 5.6. PROPOSTA DI COPERTURA PERDITA/DESTINAZIONE DELL'UTILE

- A) Analisi delle cause
- B) Provvedimenti adottati per coprire la perdita
- C) Provvedimenti adottati per ricondurre in equilibrio la gestione

Come evidenziato anche in nota integrativa, Nel corso del 2022 abbiamo provveduto a stornare la perdita del Bilancio d'Esercizio 2021 (ammontante a 3.118.702,45 euro) rilevando tale importo nella posta "Perdite portate a nuovo". Inoltre a seguito dell'incasso finanziario avvenuto nel 2022 dei Contributi regionali per Ripiano Perdite Anno 2020 abbiamo provveduto a compensare tali contributi con la Perdita d'Esercizio Anno 2020 appostata sempre in "Perdite portate a nuovo". A tal proposito segnaliamo che nel corso del 2022 la Regione ha provveduto ad assegnarci, tramite la DGRT 1388/22 e il DRT 24988/22, dei Contributi specifici a Ripiano Perdita 2021 pari a 2.902.120,15 euro. Contributi che sono stati erogati finanziariamente dalla Regione nel corso del 2023.

Nel corso del 2022, a seguito del completamento della vendita di tutti gli immobili facenti parte del complesso immobiliare "Vecchio Meyer", abbiamo inoltre provveduto a girocontare per complessivi 15.054.000 euro le riserve patrimoniali correlate a tali immobili e presenti nelle poste contabili "Finanziamenti per beni di prima dotazione" e "Riserve da plusvalenze da reinvestire" alla posta

contabile “Contributi da reinvestire”.

Come riportato all’inizio di questa relazione sulla gestione la AOU Meyer I.R.C.C.S. ha cercato di rendicontare in modo trasparente e puntuale i maggiori costi derivante dalla necessità di fronteggiare nel migliore dei modi l'emergenza epidemiologica da COVID-19, predisponendo le due seguenti deliberazioni del Direttore Generale AOU Meyer I.R.C.C.S.:

1. la n. 337 del 08/06/2023 avente ad oggetto “Ricognizione costi per il personale sostenuti per la gestione dell'emergenza epidemiologica da COVID-19 -Anno 2022”, dalla quale si evince un maggior costo del fattore produttivo personale correlato al COVID-19 per euro 2.138.083,23;
2. la n. 338 del 08/06/2023 avente ad oggetto “Ricognizione maggiori costi per acquisto di beni e servizi sostenuti per la gestione dell'emergenza epidemiologica da COVID-19 - Anno 2022”, dalla quale si evince un maggior costo dei fattori produttivi per l'acquisto di beni e servizi per euro 1.730.272,60.

Per quanto riguarda invece il costo della risorsa “personale”, analizzandola nel suo insieme, ovvero mettendo insieme personale dipendente a tempo determinato ed indeterminato, contrattisti libero professionali, collaborazioni coordinate e continuative e prestazioni occasionali, personale interinale, personale universitario, personale comandato, i risultati della politica aziendale possono essere ben rappresentati dalla tabella sottostante dove si vede un calo complessivo per il quadriennio 2010-2013 pari a 155 mila Euro (-0,28% del 2013 sul 2010) ed una inversione di tendenza dall'anno 2014 dove si rileva un incremento di 2,0 milioni di Euro pari a +3,7% rispetto all'anno 2013 che risulta però essere più che compensato dall'incremento della attività (anche al netto dei tetti di attività) come sopra descritto.

Tale investimento in risorse umane è continuato anche nell'anno 2015 che ha visto un ulteriore incremento del costo delle risorse umane per un importo pari a 2,8 milioni di Euro pari ad un +4,84% comunque legato anche in questo caso ad un aumento dei ricavi da produzione sanitari di 3,1 milioni di euro pari ad un +4,32% rispetto all'anno precedente.

L'esercizio 2016 ha registrato un ulteriore incremento del costo della risorsa umana per complessivi 1,7 milioni di euro pari ad un + 2,83% più che compensati da un incremento dei ricavi da gestione caratteristica pari in valore assoluto a 4,8 milioni di euro corrispondenti ad un +6,52% rispetto all'anno 2015.

L'esercizio 2017 rileva un incremento del costo della complessiva risorsa umana per 3,2 milioni di euro pari a +5,28% a fronte di un incremento dei ricavi da gestione caratteristica pari in valore assoluto a 1,5 milioni di euro corrispondenti ad un +1,87% rispetto all'anno 2016.

L'esercizio 2018 rileva un ulteriore incremento del costo della complessiva risorsa umana per 2,8 milioni di euro pari a +4,32% a fronte di un incremento dei ricavi da gestione caratteristica pari in valore assoluto a 2,5 milioni di euro corrispondenti ad un +3,15% rispetto all'anno 2017.

L'esercizio 2019 vede un incremento del costo della risorsa umana per 2,4 milioni di euro pari a +

4,06% a fronte di un incremento dei ricavi da gestione caratteristica pari in valore assoluto a circa 2,5 milioni di euro, corrispondenti a +3,07% rispetto all'anno 2018.

L'esercizio 2020 vede un incremento complessivo del fattore produttivo risorse umane per euro 4,8 milioni pari ad un +6,93% rispetto all'esercizio 2019 di cui strettamente connessi al contrasto del COVID-19 euro 2.651.424,50. Tale incremento di costi non vede un correlato incremento dei ricavi da attività caratteristica che sono addirittura diminuiti di circa 14,5 milioni di euro.

Per l'esercizio 2021 vede un incremento complessivo del fattore produttivo risorse umane per euro 2,9 milioni pari ad un +3,80% rispetto all'esercizio 2020 di cui strettamente connessi al contrasto del COVID-19 euro 3.771.424,69. Tale incremento di costi vede un correlato incremento dei ricavi da attività caratteristica per circa 8,5 milioni di euro pari a +13,76% rispetto all'anno 2020.

Infine, l'esercizio 2022 vede un incremento complessivo del fattore produttivo risorse umane per euro 3,9 milioni pari ad un +4,98% rispetto all'esercizio 2021 di cui strettamente connessi al contrasto del COVID-19 euro 2.138.083,23. Tale incremento di costi vede un correlato incremento dei ricavi da attività caratteristica per circa 783 mila euro pari a +0,96% rispetto all'anno 2021 come rappresentato in questa relazione a pag. 9.

Di seguito riportiamo la tabella rappresentativa del costo complessivo della "risorsa umana" presente nella nostra Azienda dall'anno 2014 all'anno 2022.

Macroclasse costo	2014 (F)	2015 (H)	2016 (I)	2017 (L)	2018 (M)	2019 (N)	2020 (O)	2021 (P)	2022 (R)	Scostamento (R)-(P)	Scostamento (R)/(P)%	Scostamento (P)-(O)	Scostamento (P)/(O)%	Scostamento (O)-(N)
COSTI PER PERSONALE SANITARIO	42.178.523,84	43.899.216,69	45.222.850,00	48.032.471,36	51.106.986,39	53.168.261,36	56.508.484,12	58.453.167,58	61.069.182,54	2.616.014,96	4,48%	1.944.683,46	3,44%	3.340.222,76
COSTI PER PERSONALE PROFESSIONALE	4.749,34	61.745,86	85.516,32	83.002,72	87.590,06	96.200,08	156.773,71	211.227,21	291.681,65	80.454,44	38,09%	54.453,50	34,73%	60.573,63
COSTI PER PERSONALE TECNICO	4.332.683,14	4.557.245,02	4.798.930,43	4.825.797,93	4.918.634,85	5.541.751,15	6.217.886,12	6.425.648,83	6.647.695,26	222.046,43	3,46%	207.762,71	3,34%	676.134,97
COSTI PER PERSONALE AMMINISTRATIVO	2.612.770,34	2.788.444,64	2.833.612,38	2.968.150,36	3.020.424,35	3.167.047,34	3.383.005,37	3.876.270,32	4.227.586,47	351.316,15	9,06%	493.264,95	14,58%	215.958,03
IRAP (escluso libera professione)	3.245.808,77	3.370.808,42	3.521.919,37	3.752.017,29	3.947.824,61	4.004.608,24	4.440.266,92	4.481.251,51	4.949.095,03	467.843,52	10,44%	40.984,59	0,92%	435.658,68
<b>SUB TOTALE DIPENDENTE</b>	<b>52.374.535,43</b>	<b>54.677.460,63</b>	<b>56.462.828,50</b>	<b>59.661.439,66</b>	<b>63.081.460,26</b>	<b>65.977.868,17</b>	<b>70.706.416,24</b>	<b>73.447.565,45</b>	<b>77.185.240,95</b>	<b>3.737.675,50</b>	<b>5,09%</b>	<b>2.741.149,21</b>	<b>3,88%</b>	<b>4.728.548,07</b>
PERSONALE INTERINALE	437.015,08	678.411,33	347.280,38	747.797,55	509.864,14	363.331,89	396.558,72	380.047,64	712.822,06	332.774,42	87,56%	- 16.511,08	-4,16%	33.226,83
PERSONALE CONTRATTISTA	2.808.603,35	3.022.434,11	3.340.027,92	3.116.685,30	2.640.426,75	2.553.572,82	2.519.889,30	2.688.811,93	2.461.159,91	- 227.652,02	-8,47%	168.922,63	6,70%	- 33.683,52
PERSONALE CO.CO.CO. E OCCASIONALI	213.032,73	181.651,94	114.826,86	89.050,06	129.786,65	47.908,23	22.460,50	31.723,76	7.703,33	- 24.020,43	-75,72%	9.263,26	41,24%	- 25.447,73
<b>SUB TOTALE DIPENDENTE CON ALTRE FORME</b>	<b>55.833.186,59</b>	<b>58.559.958,01</b>	<b>60.264.963,66</b>	<b>63.614.972,57</b>	<b>66.361.537,80</b>	<b>68.942.681,11</b>	<b>73.645.324,76</b>	<b>76.548.148,78</b>	<b>80.366.926,25</b>	<b>3.818.777,47</b>	<b>4,99%</b>	<b>2.902.824,02</b>	<b>3,94%</b>	<b>4.702.643,65</b>
PERSONALE UNIVERSITARIO (senza personale borsista universitario e contributi per ricerca non dedicati al personale UNIFI)	1.631.231,79	1.612.428,34	1.671.588,30	1.599.135,76	1.611.336,10	1.503.055,30	1.428.570,40	1.617.056,51	1.700.000,00	82.943,49	5,13%	188.486,11	13,19%	- 74.484,90
PERSONALE COMANDATO PASSIVO (solo costo)	182.087,77	265.593,04	210.216,81	184.632,07	253.847,29	236.060,56	503.004,03	280.279,12	286.029,62	5.750,50	2,05%	- 222.724,91	-44,28%	266.943,47
<b>TOTALE COMPLESSIVO</b>	<b>57.646.506,15</b>	<b>60.437.979,39</b>	<b>62.146.768,77</b>	<b>65.398.740,40</b>	<b>68.226.721,19</b>	<b>70.681.796,97</b>	<b>75.576.899,19</b>	<b>78.445.484,41</b>	<b>82.352.955,87</b>	<b>3.907.471,46</b>	<b>4,98%</b>	<b>2.868.585,22</b>	<b>3,80%</b>	<b>4.895.102,22</b>

IL DIRETTORE GENERALE F.F.  
(DOTT. TITO BERTI)

Allegati:

1. Modello LA anno 2022;
2. Modello LA anno 2021.





Livelli di Assistenza 2019 Allegato 3A delle Aziende U.S.L. e delle Aziende Ospedaliere

- Inserimento Modello
Mod.Canc. Modello
Ricerca Modello
Controlli Incrociati
Compensazioni
Visualizzazione
Documentazione
Indici
Logout

Table with columns: Regione, D99, Struttura rilevata, U.S.L./A.Osp., 904. Includes a sub-table for 'Consuntivo Anno 2019'.

Main data table with columns: Voce, Totale costi modello LA, Mobilita' attiva extra-regionale, Mobilita' passiva extra-regionale, Mobilita' attiva intraregionale AAO60, Mobilita' passiva intraregionale BA1540, Ricavi per prestazioni sanitarie erogate in regime di intramontata AAO70, Costi per prestazioni extra Lea, Assistenza stranieri irregolari, Ricavi per attivita' di ricerca AAO190+AAO200+AAO210+AAO220+AAO300, Ricavi per prestazioni sanitarie erogate in regime di intramontata verso altre aziende AAO720+AAO740.



Voce	Beni sanitari	Beni non sanitari	prestazioni sanitarie	servizi sanitari per erogazione di prestazioni	servizi non sanitari	Ruolo sanitario	Ruolo professionale	Ruolo tecnico	Ruolo amministrativo	Ammortamenti	Sopravvenienze e Insussistenze	Altri costi	Oneri finanziari, svalutazioni, minusvalenze	Totale	Fatturazione diretta passiva infraregionale	Compensazioni passive infraregionali	Totale Mobilità	Poste consolidate passive infraregionali: Beni sanitari	Poste consolidate passive infraregionali: Beni non sanitari	Poste consolidate passive infraregionali: Servizi sanitari per erogazione di prestazioni	Poste consolidate passive infraregionali: Servizi non sanitari	Poste consolidate passive infraregionali: Sopravvenienze e Insussistenze	Poste consolidate passive infraregionali: Altri Costi				
21130 Assistenza socioassistenziale semi-residenziale - Assistenza alle persone con dipendenze patologiche																											
21140 Assistenza socioassistenziale semi-residenziale - Assistenza alle persone non autosufficienti																											
21150 Assistenza socioassistenziale semi-residenziale - assistenza ai minori con disturbi in ambito neuropsichiatrico e del neurosviluppo																											
21100 Assistenza socioassistenziale residenziale																											
21110 Assistenza socioassistenziale residenziale - Assistenza alle persone con disturbi mentali																											
21120 Assistenza socioassistenziale residenziale - Assistenza alle persone con disabilità																											
21130 Assistenza socioassistenziale residenziale - Assistenza alle persone con dipendenze patologiche																											
21140 Assistenza socioassistenziale residenziale - Assistenza alle persone non autosufficienti																											
21150 Assistenza socioassistenziale residenziale - Assistenza alle persone nella fase terminale della vita																											
21160 Assistenza socioassistenziale residenziale - Assistenza ai minori con disturbi in ambito neuropsichiatrico e del neurosviluppo																											
2K100 Assistenza termale																											
2L100 Assistenza presso strutture sanitarie interne alle carceri																											
9999 TOTALE ASSISTENZA DISTRETTUALE	17.192.349	254.633	1.139.994	3.061.311	3.523.150	15.046.426	25.555	928.595	1.149.486	1.538.807	134.784	562.677	76.867	44.614.638				599.220									
3A100 Attività di Pronto Soccorso	667.586	67.490	102.322	696.709	2.138.415	5.112.069	8.843	439.825	230.895	314.544	40.933	118.150	26.595	9.964.376													
3A110 Attività diretta di Pronto Soccorso e OBI	667.586	67.490	102.322	696.709	2.138.415	5.112.069	8.843	439.825	230.895	314.544	40.933	118.150	26.595	9.964.376													
3A111 Attività diretta di PS e OBI per accessi non seguiti da ricovero	580.800	58.716	89.020	606.137	1.860.421	4.447.501	7.693	382.648	200.879	273.653	35.612	102.791	23.138	8.669.009													
3A112 Attività diretta di PS e OBI per accessi seguiti da ricovero	86.786	8.774	13.302	90.572	277.994	664.568	1.150	57.177	30.016	40.891	5.321	15.359	3.457	1.295.367													
3A120 Accertamenti diagnostici strumentali e consulenze in Pronto Soccorso per accessi non seguiti da ricovero																											
3B100 Assistenza ospedaliera per acuti	11.274.001	494.827	2.203.320	6.694.937	11.460.886	47.989.234	76.461	4.747.820	2.224.212	3.416.332	365.197	1.140.929	253.152	92.341.317	1.326.042	8.154	1.334.196			1.075.686	140.622	107.400					
3B110 Assistenza ospedaliera per acuti - In Day Hospital	392.851	40.377	31.499	389.611	340.986	1.296.639	2.229	103.119	60.805	107.392	12.252	40.954	6.704	2.627.418													
3B120 Assistenza ospedaliera per acuti - In Day Surgery	4.426.561	140.388	1.250.533	3.360.781	4.616.497	26.066.452	39.837	1.641.685	1.200.252	1.585.452	188.230	637.270	119.809	45.273.747	526.000		526.000			375.686							
3B130 Assistenza ospedaliera per acuti - In degenza ordinaria	6.454.589	314.062	921.288	3.144.545	6.503.403	20.624.143	34.395	3.003.025	963.155	1.723.488	164.715	462.705	126.639	44.440.152	800.042	8.154	808.196			700.000	140.622	107.400					
3B140 Assistenza ospedaliera per acuti - Farmaci ad alto costo rimborsati extra-tariffa																											
3B150 Assistenza ospedaliera per acuti - Dispositivi ad alto costo rimborsati extra-tariffa																											
3C100 Assistenza ospedaliera per lungodegenti																											
3D100 Assistenza ospedaliera per riabilitazione																											
3E100 Trasporto sanitario assistito	16.154	2.525	108.899	9.127	19.587	97	17	12	946					157.364													
3F100 Attività trasfusione	602.583	72.885	25.533	244.254	411.777	1.205.344	2.208	184.526	57.694	89.471	10.219	29.498	6.640	2.942.632													
3G100 Attività a supporto dei trapianti di cellule, organi e tessuti	434.543	7.330	5.739	36.858	80.857	284.816	496	39.544	14.223	24.025	2.294	7.568	1.491	939.784													
3H100 Attività a supporto della donazione di cellule riproduttive																											
9999 TOTALE ASSISTENZA OSPEDALIERA	12.994.867	645.057	2.445.813	7.681.885	14.111.522	54.991.560	88.008	5.411.741	2.527.936	3.845.318	418.643	1.296.143	287.878	106.345.873	1.326.042	8.154	1.334.196			1.075.686	140.622	107.400					
48888 TOTALE COSTI PER ATTIVITA' DI RICERCA																											
49999 TOTALE GENERALE	30.866.738	911.436	3.576.574	11.017.875	17.947.913	70.129.046	114.495	6.374.145	3.756.830	5.482.158	557.724	1.965.168	367.536	153.067.638	1.326.042	8.154	1.334.196	599.220		1.075.686	140.622	107.400					

Livelli di Assistenza 2019 Allegato 3A delle Aziende U.S.L. e delle Aziende Ospedaliere

Struttura rilevata			
Regione	090	U.S.L./Az.Osp.	904
Oggetto della Rilevazione			
Anno 2021			
<input checked="" type="radio"/> Consuntivo			

Voce	totale costi modello LA	Mobilita' attiva extra-regionale	Mobilita' passiva extra-regionale	Mobilita' attiva internazionale AA0600	Mobilita' passiva internazionale BA1540	ricavi per prestazioni sanitarie erogate in regime di intramoenia AA0670	Costi per prestazioni extra Lea	Assistenza stranieri irregolari	Ricavi per attivita' di ricerca AA0190+AA0200+AA0210+AA220+AA300	ricavi per prestazioni sanitarie erogate in regime di intramoenia verso altre aziende AA0720+AA0740
IA100 Sorveglianza, prevenzione e controllo delle malattie infettive e parassitarie, inclusi i programmi vaccinali										
IA110 Vaccinazioni										
IA120 Altri interventi per la sorveglianza, prevenzione e controllo delle malattie infettive e parassitarie										
IB100 Tutela della salute e della sicurezza degli ambienti aperti e confinati										
IC100 Sorveglianza, prevenzione e tutela della salute e sicurezza nei luoghi di lavoro										
ID100 Salute animale e igiene urbana veterinaria										
IE100 Sicurezza alimentare - Tutela della salute dei consumatori										
IF100 Sorveglianza e prevenzione delle malattie croniche, inclusi la promozione di stili di vita sani ed i programmi organizzati di screening; sorveglianza e prevenzione nutrizionale	2.107.527									
IF110 Screening oncologici	2.107.527									
IF111 Programmi organizzati svolti in apposita Unita' operativa/Centro di costo										
IF112 Programmi organizzati svolti in ambito consultoriale/ambulatoriale territoriale										
IF113 Programmi organizzati svolti in ambito ospedaliero	2.107.527									
IF120 Altre attivita' di Sorveglianza e prevenzione delle malattie croniche, inclusi la promozione di stili di vita sani e prevenzione nutrizionale										
IF121 Altre attivita' svolte in ambito extra-ospedaliero										
IF122 Altre attivita' svolte in ambito ospedaliero										
IG100 Attivita' medico legali per finalita' pubbliche										
IH100 Contributo Legge 210/92										
I9999 TOTALE PREVENZIONE COLLETTIVA E SANITA' PUBBLICA	2.107.527									
2A100 Assistenza sanitaria di base										
2A110 Medicina generale										
2A111 Medicina generale - Attivita' in convenzione										
2A112 Medicina generale - Prestazioni erogate nelle cure domiciliari										
2A113 Medicina generale - Prestazioni erogate presso strutture residenziali e semiresidenziali										
2A114 Medicina generale - Programmi vaccinali										
2A115 Medicina generale - Attivita' presso UCCP										
2A116 Medicina generale - Attivita' presso - Ospedali di Comunita'										
2A120 Pediatria di libera scelta										
2A121 Pediatria di libera scelta - Attivita' in convenzione										
2A122 Pediatria di libera scelta - Prestazioni erogate nelle cure domiciliari										
2A123 Pediatria di libera scelta - Programmi vaccinali										
2A124 Pediatria di libera scelta - Attivita' presso UCCP										
2A125 Pediatria di libera scelta - Attivita' presso Ospedali di Comunita'										
2A130 Altra assistenza sanitaria di base										
2A131 Altra assistenza sanitaria di base : Assistenza distrettuale e UCCP										
2A132 Altra assistenza sanitaria di base - Ospedali di Comunita'										
2B100 Continuita' assistenziale										
2C100 Assistenza ai turisti										
2D100 Emergenza sanitaria territoriale										
2E100 Assistenza farmaceutica	9.845.657	1.118.074								
2E110 Assistenza farmaceutica erogata in regime di convenzione										
2E120 Assistenza farmaceutica - erogazione diretta a livello territoriale										
2E121 Assistenza farmaceutica - erogazione diretta a livello territoriale - Distribuzione Diretta										
2E122 Assistenza farmaceutica - erogazione diretta a livello territoriale - Distribuzione Per Conto										
2E130 Assistenza farmaceutica - erogazione diretta a livello ospedaliero	9.845.657	1.118.074								
2F100 Assistenza integrativa e protesica										
2F110 Assistenza integrativa-Totale										
2F111 Assistenza integrativa - Presidi per persone affette da malattia diabetica o da malattie rare										
2F112 Assistenza integrativa - Prodotti destinati a un'alimentazione particolare										
2F113 Assistenza integrativa - Dispositivi monouso										
2F120 Assistenza protesica										
2G100 Assistenza specialistica ambulatoriale	32.120.542	6.924.279				3.547.869				424.401
2G110 Assistenza specialistica ambulatoriale - Attivita' prodotta in ambito ospedaliero	32.120.542	6.924.279				3.547.869				424.401

Voce	totale costi modello LA	Mobilita' attiva extra-regionale	Mobilita' passiva extra-regionale	Mobilita' attiva internazionale AA0600	Mobilita' passiva internazionale BA1540	ricavi per prestazioni sanitarie erogate in regime di intramoenia AA0670	Costi per prestazioni extra Lea	Assistenza stranieri irregolari	Ricavi per attivita' di ricerca AA0190+AA0200+AA0210+AA220+AA300	ricavi per prestazioni sanitarie erogate in regime di intramoenia verso altre aziende AA0720+AA0740
ZG111 Assistenza specialistica ambulatoriale - Attivita' prodotta in ambito ospedaliero - Attivita' di laboratorio	14.760.881	6.407.035								
ZG112 Assistenza specialistica ambulatoriale - Attivita' prodotta in ambito ospedaliero - Diagnostica strumentale	5.109.618	297.744								
ZG113 Assistenza specialistica ambulatoriale - Attivita' prodotta in ambito ospedaliero - Attivita' clinica	12.250.043	219.500				3.547.869				424.401
ZG114 Assistenza specialistica ambulatoriale - Attivita' prodotta in ambito ospedaliero - Farmaci ad alto costo rimborsati extra tariffa										
ZG115 Assistenza specialistica ambulatoriale - Attivita' prodotta in ambito ospedaliero - Dispositivi ad alto costo rimborsati extra tariffa										
ZG120 Assistenza specialistica ambulatoriale - Attivita' prodotta in ambito distrettuale e da terzi										
ZG121 Assistenza specialistica ambulatoriale - Attivita' prodotta in ambito distrettuale e da terzi - Attivita' di laboratorio										
ZG122 Assistenza specialistica ambulatoriale Attivita' prodotta in ambito distrettuale e da terzi - Diagnostica strumentale										
ZG123 Assistenza specialistica ambulatoriale - Attivita' prodotta in ambito distrettuale e da terzi - Attivita' clinica										
ZG124 Assistenza specialistica ambulatoriale - Attivita' prodotta in ambito distrettuale e da terzi - Farmaci ad alto costo rimborsati extra tariffa										
ZG125 Assistenza specialistica ambulatoriale - Attivita' prodotta in ambito distrettuale e da terzi - Dispositivi ad alto costo rimborsati extra tariffa										
ZG130 Assistenza specialistica ambulatoriale - Trasporto utenti										
ZH100 Assistenza sociosanitaria distrettuale, domiciliare e territoriale	2.648.439									
ZH110 Assistenza sociosanitaria distrettuale, domiciliare e territoriale - Cure domiciliari	2.648.439									
ZH111 Cure domiciliari	1.876.931									
ZH112 Cure palliative domiciliari	771.508									
ZH120 Assistenza sociosanitaria distrettuale, domiciliare e territoriale - Assistenza a minori, donne, coppie, famiglia (consulori)										
ZH130 Assistenza sociosanitaria distrettuale, domiciliare e territoriale - Assistenza ai minori con disturbi in ambito neuropsichiatrico e del neurosviluppo										
ZH140 Assistenza sociosanitaria distrettuale, domiciliare e territoriale - Assistenza alle persone con disturbi mentali										
ZH150 Assistenza sociosanitaria distrettuale, domiciliare e territoriale - Assistenza alle persone con disabilita'										
ZH160 Assistenza sociosanitaria distrettuale, domiciliare e territoriale - Assistenza alle persone con dipendenze patologiche										
ZI100 Assistenza sociosanitaria semi-residenziale										
ZI110 Assistenza sociosanitaria semi-residenziale - Assistenza alle persone con disturbi mentali										
ZI120 Assistenza sociosanitaria semi-residenziale - Assistenza alle persone con disabilita'										
ZI130 Assistenza sociosanitaria semi-residenziale - Assistenza alle persone con dipendenze patologiche										
ZI140 Assistenza sociosanitaria semi-residenziale - Assistenza alle persone non autosufficienti										
ZI150 Assistenza sociosanitaria semi-residenziale - assistenza ai minori con disturbi in ambito neuropsichiatrico e del neurosviluppo										
ZI100 Assistenza sociosanitaria residenziale										
ZI110 Assistenza sociosanitaria residenziale - Assistenza alle persone con disturbi mentali										
ZI120 Assistenza sociosanitaria residenziale - Assistenza alle persone con disabilita'										
ZI130 Assistenza sociosanitaria residenziale - Assistenza alle persone con dipendenze patologiche										
ZI140 Assistenza sociosanitaria residenziale - Assistenza alle persone non autosufficienti										
ZI150 Assistenza sociosanitaria residenziale - Assistenza alle persone nella fase terminale della vita										
ZI160 Assistenza sociosanitaria residenziale - Assistenza ai minori con disturbi in ambito neuropsichiatrico e del neurosviluppo										
ZK100 Assistenza termale										
ZL100 Assistenza presso strutture sanitarie interne alle carceri										
Z9999 TOTALE ASSISTENZA DISTRETTUALE	44.614.638	8.042.353				3.547.869				424.401
3A100 Attivita' di Pronto soccorso	9.964.376	49.746								
3A110 Attivita' diretta di Pronto soccorso e OBI	9.964.376	49.746								
3A111 Attivita' diretta di PS e OBI per accessi non seguiti da ricovero	8.669.009	49.746								
3A112 Attivita' diretta di PS e OBI per accessi seguiti da ricovero	1.295.367									
3A120 Accertamenti diagnostici strumentali e consulenze in Pronto Soccorso per accessi non seguiti da ricovero										
3B100 Assistenza ospedaliera per acuti	92.341.317	8.096.522								
3B110 Assistenza ospedaliera per acuti - In Day Hospital	2.627.418	1.283.034								
3B120 Assistenza ospedaliera per acuti - In Day Surgery	45.273.747	339.892								
3B130 Assistenza ospedaliera per acuti - In degenza ordinaria	44.440.152	6.473.596								
3B140 Assistenza ospedaliera per acuti - Farmaci ad alto costo rimborsati extra-tariffa										
3B150 Assistenza ospedaliera per acuti - Dispositivi ad alto costo rimborsati extra-tariffa										
3C100 Assistenza ospedaliera per lungodegenti										
3D100 Assistenza ospedaliera per riabilitazione										
3E100 Trasporto sanitario assistito	157.364									
3F100 Attivita' trasfusione	2.942.632									
3G100 Attivita' a supporto dei trapianti di cellule, organi e tessuti	939.784									
3H100 Attivita' a supporto della donazione di cellule riproduttive										
Z9999 TOTALE ASSISTENZA OSPEDALIERA	106.345.473	8.146.268							774.875	
48888 TOTALE COSTI PER ATTIVITA' DI RICERCA										
<b>49999 TOTALE GENERALE</b>	<b>153.067.638</b>	<b>16.188.621</b>				3.547.869			774.875	424.401